

**Выборы депутатов Собрания депутатов
Амурского муниципального района Хабаровского края
10 сентября 2023 года**

**Протокол окружной избирательной комиссии о результатах
выборов по одномандатному избирательному округу № 1**

Число территориальных (участковых) избирательных комиссий в избирательном округе	<u>2</u>
Число протоколов территориальных (участковых) избирательных комиссий об итогах голосования, на основании которых составлен протокол окружной избирательной комиссии о результатах выборов	<u>2</u>
Число избирательных участков, итоги голосования по которым были признаны недействительными	<u>0</u>
Суммарное число избирателей, включенных в списки избирателей на избирательных участках, итоги голосования по которым были признаны недействительными, на момент окончания голосования	<u>0</u>

После предварительной проверки правильности составления протоколов территориальных (участковых) избирательных комиссий об итогах голосования окружная избирательная комиссия путем суммирования данных, содержащихся в указанных протоколах территориальных (участковых) избирательных комиссий, установила:

1	Число избирателей, внесенных в список избирателей на момент окончания голосования	0	0	0	3	2	6	7
2	Число избирательных бюллетеней, полученных участковой избирательной комиссией	0	0	0	3	2	0	0
3	Число избирательных бюллетеней, выданных избирателям, проголосовавшим досрочно	0	0	0	0	0	0	0
4	Число избирательных бюллетеней, выданных избирателям, проголосовавшим досрочно в помещении территориальной комиссии (комиссии, организующей подготовку и проведение выборов в органы местного самоуправления)	0	0	0	0	0	0	0
5	Число избирательных бюллетеней, выданных избирателям в помещении для голосования в день голосования	0	0	0	0	4	3	4
6	Число избирательных бюллетеней, выданных избирателям, проголосовавшим вне помещения для голосования в день голосования	0	0	0	0	0	1	1
7	Число погашенных избирательных бюллетеней	0	0	0	2	7	5	5
8	Число избирательных бюллетеней, содержащихся в переносных ящиках для голосования	0	0	0	0	0	1	1
9	Число избирательных бюллетеней, содержащихся в стационарных ящиках для голосования	0	0	0	0	4	3	4
10	Число недействительных избирательных бюллетеней	0	0	0	0	0	3	3
11	Число действительных избирательных бюллетеней	0	0	0	0	4	1	2

11ж	Число утраченных избирательных бюллетеней	0	0	0	0	0	0	0
11з	Число избирательных бюллетеней, не учтенных при получении	0	0	0	0	0	0	0
Фамилии, имена, отчества внесенных в избирательный бюллетень зарегистрированных кандидатов		Число голосов избирателей, поданных за каждого зарегистрированного кандидата						
12	Бышкова Зоя Михайловна	0	0	0	0	1	3	6
13	Москалева Инга Николаевна	0	0	0	0	2	0	0
14	Фреюк Анастасия Дмитриевна	0	0	0	0	0	7	6

Число избирателей, принявших участие в голосовании

абсолютное:

445

в процентах:

13,62%

В соответствии с частью 15 статьи 85 Избирательного кодекса Хабаровского края зарегистрированный кандидат Москалева Инга Николаевна, получивший наибольшее число голосов избирателей, принявших участие в голосовании, признана избранной депутатом Собрания депутатов Амурского муниципального района Хабаровского края по одномандатному избирательному округу № 1.

**Председатель
окружной
избирательной
комиссии**

Шевчук Е.В.

(фамилия, инициалы)

(подпись либо причина отсутствия, отметка об особом мнении)

**Заместитель
председателя**

Ткачева Л.Г.

Секретарь комиссии

Мешанская Т.В.

Члены комиссии

Белов Г.А.

Кобычева Т.С.

Морозов Р.В.

Омельченко Н.А.

Тарасюк Е.С.

Чурюмова А.В.



Протокол подписан 11 сентября 2023 года в 09 часов 05 минут

**Выборы депутатов Собрания депутатов
Амурского муниципального района Хабаровского края
10 сентября 2023 года**

**Протокол окружной избирательной комиссии о результатах
выборов по одномандатному избирательному округу № 2**

Число территориальных (участковых) избирательных комиссий в избирательном округе	2
Число протоколов территориальных (участковых) избирательных комиссий об итогах голосования, на основании которых составлен протокол окружной избирательной комиссии о результатах выборов	2
Число избирательных участков, итоги голосования по которым были признаны недействительными	0
Суммарное число избирателей, включенных в списки избирателей на избирательных участках, итоги голосования по которым были признаны недействительными, на момент окончания голосования	0

После предварительной проверки правильности составления протоколов территориальных (участковых) избирательных комиссий об итогах голосования окружная избирательная комиссия путем суммирования данных, содержащихся в указанных протоколах территориальных (участковых) избирательных комиссий, установила:

1	Число избирателей, внесенных в список избирателей на момент окончания голосования	0	0	0	2	9	6	6
2	Число избирательных бюллетеней, полученных участковой избирательной комиссией	0	0	0	2	9	0	0
3	Число избирательных бюллетеней, выданных избирателям, проголосовавшим досрочно	0	0	0	0	0	0	0
4	Число избирательных бюллетеней, выданных избирателям, проголосовавшим досрочно в помещении территориальной комиссии (комиссии, организующей подготовку и проведение выборов в органы местного самоуправления)	0	0	0	0	0	0	0
5	Число избирательных бюллетеней, выданных избирателям в помещении для голосования в день голосования	0	0	0	0	2	8	1
6	Число избирательных бюллетеней, выданных избирателям, проголосовавшим вне помещения для голосования в день голосования	0	0	0	0	0	2	0
7	Число погашенных избирательных бюллетеней	0	0	0	2	5	9	9
8	Число избирательных бюллетеней, содержащихся в переносных ящиках для голосования	0	0	0	0	0	2	0
9	Число избирательных бюллетеней, содержащихся в стационарных ящиках для голосования	0	0	0	0	2	8	1
10	Число недействительных избирательных бюллетеней	0	0	0	0	0	3	4
11	Число действительных избирательных бюллетеней	0	0	0	0	2	6	7

11ж	Число утраченных избирательных бюллетеней	0	0	0	0	0	0	0
11з	Число избирательных бюллетеней, не учтенных при получении	0	0	0	0	0	0	0
Фамилии, имена, отчества внесенных в избирательный бюллетень зарегистрированных кандидатов		Число голосов избирателей, поданных за каждого зарегистрированного кандидата						
12	Исаков Олег Викторович	0	0	0	0	1	1	6
13	Провозин Сергей Сергеевич	0	0	0	0	0	9	2
14	Седова Наталья Алексеевна	0	0	0	0	0	5	9

Число избирателей, принявших участие в голосовании

абсолютное:

301

в процентах:

10,15%

В соответствии с частью 15 статьи 85 Избирательного кодекса Хабаровского края зарегистрированный кандидат Исаков Олег Викторович, получивший наибольшее число голосов избирателей, принявших участие в голосовании, признан избранным депутатом Собрания депутатов Амурского муниципального района Хабаровского края по одномандатному избирательному округу № 2.

**Председатель
окружной
избирательной
комиссии**

Шевчук Е.В.

(фамилия, инициалы)


(подпись либо причина отсутствия, отметка об особом мнении)

**Заместитель
председателя**

Ткачева Л.Г.




Секретарь комиссии

Мещанская Т.В.




Члены комиссии

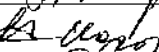
Белов Г.А.




Кобычева Т.С.



Морозов Р.В.



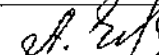
Омельченко Н.А.



Тарасюк Е.С.



Чурюмова А.В.





МП Протокол подписан 11 сентября 2023 года в 09 часов 08 минут

**Выборы депутатов Собрания депутатов
Амурского муниципального района Хабаровского края
10 сентября 2023 года**

**Протокол окружной избирательной комиссии о результатах
выборов по одномандатному избирательному округу № 3**

Число территориальных (участковых) избирательных комиссий в избирательном округе	<u>3</u>
Число протоколов территориальных (участковых) избирательных комиссий об итогах голосования, на основании которых составлен протокол окружной избирательной комиссии о результатах выборов	<u>3</u>
Число избирательных участков, итоги голосования по которым были признаны недействительными	<u>0</u>
Суммарное число избирателей, включенных в списки избирателей на избирательных участках, итоги голосования по которым были признаны недействительными, на момент окончания голосования	<u>0</u>

После предварительной проверки правильности составления протоколов территориальных (участковых) избирательных комиссий об итогах голосования окружная избирательная комиссия путем суммирования данных, содержащихся в указанных протоколах территориальных (участковых) избирательных комиссий, установила:

1	Число избирателей, внесенных в список избирателей на момент окончания голосования	0	0	0	3	2	2	3
2	Число избирательных бюллетеней, полученных участковой избирательной комиссией	0	0	0	3	2	0	0
3	Число избирательных бюллетеней, выданных избирателям, проголосовавшим досрочно	0	0	0	0	0	0	0
4	Число избирательных бюллетеней, выданных избирателям, проголосовавшим досрочно в помещении территориальной комиссии (комиссии, организующей подготовку и проведение выборов в органы местного самоуправления)	0	0	0	0	0	0	0
5	Число избирательных бюллетеней, выданных избирателям в помещении для голосования в день голосования	0	0	0	0	3	3	2
6	Число избирательных бюллетеней, выданных избирателям, проголосовавшим вне помещения для голосования в день голосования	0	0	0	0	0	2	0
7	Число погашенных избирательных бюллетеней	0	0	0	2	8	4	8
8	Число избирательных бюллетеней, содержащихся в переносных ящиках для голосования	0	0	0	0	0	2	0
9	Число избирательных бюллетеней, содержащихся в стационарных ящиках для голосования	0	0	0	0	3	3	2
10	Число недействительных избирательных бюллетеней	0	0	0	0	0	2	5
11	Число действительных избирательных бюллетеней	0	0	0	0	3	2	7

11ж	Число утраченных избирательных бюллетеней	0	0	0	0	0	0	0
11з	Число избирательных бюллетеней, не учтенных при получении	0	0	0	0	0	0	0
Фамилии, имена, отчества внесенных в избирательный бюллетень зарегистрированных кандидатов		Число голосов избирателей, поданных за каждого зарегистрированного кандидата						
12	Голубева Екатерина Евгеньевна	0	0	0	0	0	5	3
13	Орлов Михаил Аркадьевич	0	0	0	0	0	9	3
14	Храпов Евгений Ильич	0	0	0	0	0	3	3
15	Шабанова Елена Владимировна	0	0	0	0	0	5	7
16	Швецов Андрей Витальевич	0	0	0	0	0	9	1

Число избирателей, принявших участие в голосовании

абсолютное:

352

в процентах:

10,92%

В соответствии с частью 15 статьи 85 Избирательного кодекса Хабаровского края зарегистрированный кандидат Орлов Михаил Аркадьевич, получивший наибольшее число голосов избирателей, принявших участие в голосовании, признан избранным депутатом Собрания депутатов Амурского муниципального района Хабаровского края по одномандатному избирательному округу № 3.

Председатель
окружной
избирательной
комиссии

Шевчук Е.В.

(фамилия, инициалы)

(подпись либо причина отсутствия, отметка об особом мнении)

Заместитель
председателя

Ткачева Л.Г.

Секретарь комиссии

Мещанская Т.В.

Члены комиссии

Белов Г.А.

Кобычева Т.С.

Морозов Р.В.

Омельченко Н.А.

Тарасюк Е.С.

Чурюмова А.В.



Протокол подписан 11 сентября 2023 года в 09 часов 10 минут

**Выборы депутатов Собрания депутатов
Амурского муниципального района Хабаровского края
10 сентября 2023 года**

**Протокол окружной избирательной комиссии о результатах
выборов по одномандатному избирательному округу № 4**

Число территориальных (участковых) избирательных комиссий в избирательном округе	2
Число протоколов территориальных (участковых) избирательных комиссий об итогах голосования, на основании которых составлен протокол окружной избирательной комиссии о результатах выборов	2
Число избирательных участков, итоги голосования по которым были признаны недействительными	0
Суммарное число избирателей, включенных в списки избирателей на избирательных участках, итоги голосования по которым были признаны недействительными, на момент окончания голосования	0

После предварительной проверки правильности составления протоколов территориальных (участковых) избирательных комиссий об итогах голосования окружная избирательная комиссия путем суммирования данных, содержащихся в указанных протоколах территориальных (участковых) избирательных комиссий, установила:

1	Число избирателей, внесенных в список избирателей на момент окончания голосования	0	0	0	3	0	5	2
2	Число избирательных бюллетеней, полученных участковой избирательной комиссией	0	0	0	2	9	0	0
3	Число избирательных бюллетеней, выданных избирателям, проголосовавшим досрочно	0	0	0	0	0	0	0
4	Число избирательных бюллетеней, выданных избирателям, проголосовавшим досрочно в помещении территориальной комиссии (комиссии, организующей подготовку и проведение выборов в органы местного самоуправления)	0	0	0	0	0	0	0
5	Число избирательных бюллетеней, выданных избирателям в помещении для голосования в день голосования	0	0	0	0	3	2	7
6	Число избирательных бюллетеней, выданных избирателям, проголосовавшим вне помещения для голосования в день голосования	0	0	0	0	0	1	3
7	Число погашенных избирательных бюллетеней	0	0	0	2	5	6	0
8	Число избирательных бюллетеней, содержащихся в переносных ящиках для голосования	0	0	0	0	0	1	3
9	Число избирательных бюллетеней, содержащихся в стационарных ящиках для голосования	0	0	0	0	3	2	7
10	Число недействительных избирательных бюллетеней	0	0	0	0	0	2	6
11	Число действительных избирательных бюллетеней	0	0	0	0	3	1	4

11ж	Число утраченных избирательных бюллетеней	0	0	0	0	0	0	0
11з	Число избирательных бюллетеней, не учтенных при получении	0	0	0	0	0	0	0
Фамилии, имена, отчества внесенных в избирательный бюллетень зарегистрированных кандидатов		Число голосов избирателей, поданных за каждого зарегистрированного кандидата						
12	Абрамов Виктор Александрович	0	0	0	0	1	9	8
13	Ворончук Ольга Борисовна	0	0	0	0	0	5	6
14	Ильин Игорь Игоревич	0	0	0	0	0	6	0

Число избирателей, принявших участие в голосовании

абсолютное:

340

в процентах:

11,14%

В соответствии с частью 15 статьи 85 Избирательного кодекса Хабаровского края зарегистрированный кандидат Абрамов Виктор Александрович, получивший наибольшее число голосов избирателей, принявших участие в голосовании, признан избранным депутатом Собрания депутатов Амурского муниципального района Хабаровского края по одномандатному избирательному округу № 4.

**Председатель
окружной
избирательной
комиссии**

Шевчук Е.В.

(фамилия, инициалы)

Шевчук Е.В.
(подпись либо причина отсутствия, отметка об особом мнении)

**Заместитель
председателя**

Ткачева Л.Г.

Секретарь комиссии

Мещанская Т.В.

Члены комиссии

Белов Г.А.

Кобычева Т.С.

Морозов Р.В.

Омельченко Н.А.

Тарасюк Е.С.

Чурюмова А.В.



Протокол подписан 11 сентября 2023 года в 09 часов 13 минут

**Выборы депутатов Собрания депутатов
Амурского муниципального района Хабаровского края
10 сентября 2023 года**

**Протокол окружной избирательной комиссии о результатах
выборов по одномандатному избирательному округу № 5**

Число территориальных (участковых) избирательных комиссий в избирательном округе	<u>3</u>
Число протоколов территориальных (участковых) избирательных комиссий об итогах голосования, на основании которых составлен протокол окружной избирательной комиссии о результатах выборов	<u>3</u>
Число избирательных участков, итоги голосования по которым были признаны недействительными	<u>0</u>
Суммарное число избирателей, включенных в списки избирателей на избирательных участках, итоги голосования по которым были признаны недействительными, на момент окончания голосования	<u>0</u>

После предварительной проверки правильности составления протоколов территориальных (участковых) избирательных комиссий об итогах голосования окружная избирательная комиссия путем суммирования данных, содержащихся в указанных протоколах территориальных (участковых) избирательных комиссий, установила:

1	Число избирателей, внесенных в список избирателей на момент окончания голосования	0	0	0	2	8	5	9
2	Число избирательных бюллетеней, полученных участковой избирательной комиссией	0	0	0	2	9	0	0
3	Число избирательных бюллетеней, выданных избирателям, проголосовавшим досрочно	0	0	0	0	0	0	0
4	Число избирательных бюллетеней, выданных избирателям, проголосовавшим досрочно в помещении территориальной комиссии (комиссии, организующей подготовку и проведение выборов в органы местного самоуправления)	0	0	0	0	0	0	0
5	Число избирательных бюллетеней, выданных избирателям в помещении для голосования в день голосования	0	0	0	0	2	4	8
6	Число избирательных бюллетеней, выданных избирателям, проголосовавшим вне помещения для голосования в день голосования	0	0	0	0	0	1	3
7	Число погашенных избирательных бюллетеней	0	0	0	2	6	3	9
8	Число избирательных бюллетеней, содержащихся в переносных ящиках для голосования	0	0	0	0	0	1	3
9	Число избирательных бюллетеней, содержащихся в стационарных ящиках для голосования	0	0	0	0	2	4	8
10	Число недействительных избирательных бюллетеней	0	0	0	0	0	1	8
11	Число действительных избирательных бюллетеней	0	0	0	0	2	4	3

11ж	Число утраченных избирательных бюллетеней	0	0	0	0	0	0	0
11з	Число избирательных бюллетеней, не учтенных при получении	0	0	0	0	0	0	0
Фамилии, имена, отчества внесенных в избирательный бюллетень зарегистрированных кандидатов		Число голосов избирателей, поданных за каждого зарегистрированного кандидата						
12	Долбенкин Игорь Юрьевич	0	0	0	0	1	4	3
13	Дьячкова Светлана Викторовна	0	0	0	0	0	3	8
14	Кузьменко Оксана Владимировна	0	0	0	0	0	3	0
15	Ревунова Елена Николаевна	0	0	0	0	0	3	2

Число избирателей, принявших участие в голосовании

абсолютное:

261

в процентах:

9,13%

В соответствии с частью 15 статьи 85 Избирательного кодекса Хабаровского края зарегистрированный кандидат Долбенкин Игорь Юрьевич, получивший наибольшее число голосов избирателей, принявших участие в голосовании, признан избранным депутатом Собрания депутатов Амурского муниципального района Хабаровского края по одномандатному избирательному округу № 5.

**Председатель
окружной
избирательной
комиссии**

Шевчук Е.В.

(фамилия, инициалы)

(подпись либо приписка отсутствия, отметка об особом мнении)

**Заместитель
председателя**

Ткачева Л.Г.

Секретарь комиссии

Мещанская Т.В.

Члены комиссии

Белов Г.А.

Кобычева Т.С.

Морозов Р.В.

Омельченко Н.А.

Тарасюк Е.С.

Чурюмова А.В.



Протокол подписан 11 сентября 2023 года в 09 часов 15 минут

**Выборы депутатов Собрания депутатов
Амурского муниципального района Хабаровского края
10 сентября 2023 года**

**Протокол окружной избирательной комиссии о результатах
выборов по одномандатному избирательному округу № 6**

Число территориальных (участковых) избирательных комиссий в избирательном округе 2

Число протоколов территориальных (участковых) избирательных комиссий об итогах голосования, на основании которых составлен протокол окружной избирательной комиссии о результатах выборов 2

Число избирательных участков, итоги голосования по которым были признаны недействительными 0

Суммарное число избирателей, включенных в списки избирателей на избирательных участках, итоги голосования по которым были признаны недействительными, на момент окончания голосования 0

После предварительной проверки правильности составления протоколов территориальных (участковых) избирательных комиссий об итогах голосования окружная избирательная комиссия путем суммирования данных, содержащихся в указанных протоколах территориальных (участковых) избирательных комиссий, установила:

1	Число избирателей, внесенных в список избирателей на момент окончания голосования	0	0	0	3	2	1	3
2	Число избирательных бюллетеней, полученных участковой избирательной комиссией	0	0	0	3	1	0	0
3	Число избирательных бюллетеней, выданных избирателям, проголосовавшим досрочно	0	0	0	0	0	0	0
4	Число избирательных бюллетеней, выданных избирателям, проголосовавшим досрочно в помещении территориальной комиссии (комиссии, организующей подготовку и проведение выборов в органы местного самоуправления)	0	0	0	0	0	0	0
5	Число избирательных бюллетеней, выданных избирателям в помещении для голосования в день голосования	0	0	0	0	3	3	7
6	Число избирательных бюллетеней, выданных избирателям, проголосовавшим вне помещения для голосования в день голосования	0	0	0	0	0	0	9
7	Число погашенных избирательных бюллетеней	0	0	0	2	7	5	4
8	Число избирательных бюллетеней, содержащихся в переносных ящиках для голосования	0	0	0	0	0	0	9
9	Число избирательных бюллетеней, содержащихся в стационарных ящиках для голосования	0	0	0	0	3	3	7
10	Число недействительных избирательных бюллетеней	0	0	0	0	0	2	2
11	Число действительных избирательных бюллетеней	0	0	0	0	3	2	4

11ж	Число утраченных избирательных бюллетеней	0	0	0	0	0	0	0
11з	Число избирательных бюллетеней, не учтенных при получении	0	0	0	0	0	0	0
Фамилии, имена, отчества внесенных в избирательный бюллетень зарегистрированных кандидатов		Число голосов избирателей, поданных за каждого зарегистрированного кандидата						
12	Комлев Сергей Сергеевич	0	0	0	0	1	1	6
13	Парфенов Владимир Викторович	0	0	0	0	1	1	3
14	Прохацкий Иван Анатольевич	0	0	0	0	0	9	5

Число избирателей, принявших участие в голосовании

абсолютное:

346

в процентах:

10,77%

В соответствии с частью 15 статьи 85 Избирательного кодекса Хабаровского края зарегистрированный кандидат Комлев Сергей Сергеевич, получивший наибольшее число голосов избирателей, принявших участие в голосовании, признан избранным депутатом Собрания депутатов Амурского муниципального района Хабаровского края по одномандатному избирательному округу № 6.

**Председатель
окружной
избирательной
комиссии**

Шевчук Е.В.

(фамилия, инициалы)

Шевчук Е.В.

(подпись либо причина отсутствия, отметка об особом мнении)

**Заместитель
председателя**

Ткачева Л.Г.

Секретарь комиссии

Мещанская Т.В.

Члены комиссии

Белов Г.А.

Кобычева Т.С.

Морозов Р.В.

Омельченко Н.А.

Тарасюк Е.С.

Чурюмова А.В.



Протокол подписан 11 сентября 2023 года в 09 часов 18 минут

**Выборы депутатов Собрания депутатов
Амурского муниципального района Хабаровского края
10 сентября 2023 года**

**Протокол окружной избирательной комиссии о результатах
выборов по одномандатному избирательному округу № 7**

Число территориальных (участковых) избирательных комиссий в избирательном округе	<u>2</u>
Число протоколов территориальных (участковых) избирательных комиссий об итогах голосования, на основании которых составлен протокол окружной избирательной комиссии о результатах выборов	<u>2</u>
Число избирательных участков, итоги голосования по которым были признаны недействительными	<u>0</u>
Суммарное число избирателей, включенных в списки избирателей на избирательных участках, итоги голосования по которым были признаны недействительными, на момент окончания голосования	<u>0</u>

После предварительной проверки правильности составления протоколов территориальных (участковых) избирательных комиссий об итогах голосования окружная избирательная комиссия путем суммирования данных, содержащихся в указанных протоколах территориальных (участковых) избирательных комиссий, установила:

1	Число избирателей, внесенных в список избирателей на момент окончания голосования	0	0	0	2	9	3	2
2	Число избирательных бюллетеней, полученных участковой избирательной комиссией	0	0	0	2	8	0	0
3	Число избирательных бюллетеней, выданных избирателям, проголосовавшим досрочно	0	0	0	0	0	0	0
4	Число избирательных бюллетеней, выданных избирателям, проголосовавшим досрочно в помещении территориальной комиссии (комиссии, организующей подготовку и проведение выборов в органы местного самоуправления)	0	0	0	0	0	0	0
5	Число избирательных бюллетеней, выданных избирателям в помещении для голосования в день голосования	0	0	0	0	3	4	4
6	Число избирательных бюллетеней, выданных избирателям, проголосовавшим вне помещения для голосования в день голосования	0	0	0	0	1	4	1
7	Число погашенных избирательных бюллетеней	0	0	0	2	3	1	5
8	Число избирательных бюллетеней, содержащихся в переносных ящиках для голосования	0	0	0	0	1	4	1
9	Число избирательных бюллетеней, содержащихся в стационарных ящиках для голосования	0	0	0	0	3	4	4
10	Число недействительных избирательных бюллетеней	0	0	0	0	0	2	4
11	Число действительных избирательных бюллетеней	0	0	0	0	4	6	1

11ж	Число утраченных избирательных бюллетеней	0	0	0	0	0	0	0
11з	Число избирательных бюллетеней, не учтенных при получении	0	0	0	0	0	0	0
Фамилии, имена, отчества внесенных в избирательный бюллетень зарегистрированных кандидатов		Число голосов избирателей, поданных за каждого зарегистрированного кандидата						
12	Акименко Денис Евгеньевич	0	0	0	0	0	7	6
13	Бакалюк Дамир Сергеевич	0	0	0	0	3	4	0
14	Мануйлова Яна Сергеевна	0	0	0	0	0	4	5

Число избирателей, принявших участие в голосовании
 абсолютное:
 в процентах:

485

16,54%

В соответствии с частью 15 статьи 85 Избирательного кодекса Хабаровского края зарегистрированный кандидат Бакалюк Дамир Сергеевич, получивший наибольшее число голосов избирателей, принявших участие в голосовании, признан избранным депутатом Собрания депутатов Амурского муниципального района Хабаровского края по одномандатному избирательному округу № 7.

Председатель
 окружной
 избирательной
 комиссии

Шевчук Е.В.

(фамилия, инициалы)

(подпись либо причина отсутствия, отметка об особом мнении)

Заместитель
 председателя

Ткачева Л.Г.

Секретарь комиссии

Мещанская Т.В.

Члены комиссии

Белов Г.А.

Кобычева Т.С.

Морозов Р.В.

Омельченко Н.А.

Тарасюк Е.С.

Чурюмова А.В.



Протокол подписан 11 сентября 2023 года в 09 часов 20 минут

**Выборы депутатов Собрания депутатов
Амурского муниципального района Хабаровского края
10 сентября 2023 года**

**Протокол окружной избирательной комиссии о результатах
выборов по одномандатному избирательному округу № 8**

Число территориальных (участковых) избирательных комиссий в избирательном округе	<u>2</u>
Число протоколов территориальных (участковых) избирательных комиссий об итогах голосования, на основании которых составлен протокол окружной избирательной комиссии о результатах выборов	<u>2</u>
Число избирательных участков, итоги голосования по которым были признаны недействительными	<u>0</u>
Суммарное число избирателей, включенных в списки избирателей на избирательных участках, итоги голосования по которым были признаны недействительными, на момент окончания голосования	<u>0</u>

После предварительной проверки правильности составления протоколов территориальных (участковых) избирательных комиссий об итогах голосования окружная избирательная комиссия путем суммирования данных, содержащихся в указанных протоколах территориальных (участковых) избирательных комиссий, установила:

1	Число избирателей, внесенных в список избирателей на момент окончания голосования	0	0	0	3	3	6	3
2	Число избирательных бюллетеней, полученных участковой избирательной комиссией	0	0	0	3	3	0	0
3	Число избирательных бюллетеней, выданных избирателям, проголосовавшим досрочно	0	0	0	0	0	0	0
4	Число избирательных бюллетеней, выданных избирателям, проголосовавшим досрочно в помещении территориальной комиссии (комиссии, организующей подготовку и проведение выборов в органы местного самоуправления)	0	0	0	0	0	0	0
5	Число избирательных бюллетеней, выданных избирателям в помещении для голосования в день голосования	0	0	0	0	2	9	2
6	Число избирательных бюллетеней, выданных избирателям, проголосовавшим вне помещения для голосования в день голосования	0	0	0	0	0	0	7
7	Число погашенных избирательных бюллетеней	0	0	0	3	0	0	1
8	Число избирательных бюллетеней, содержащихся в переносных ящиках для голосования	0	0	0	0	0	0	7
9	Число избирательных бюллетеней, содержащихся в стационарных ящиках для голосования	0	0	0	0	2	9	2
10	Число недействительных избирательных бюллетеней	0	0	0	0	0	5	2
11	Число действительных избирательных бюллетеней	0	0	0	0	2	4	7

11ж	Число утраченных избирательных бюллетеней	0	0	0	0	0	0	0
11з	Число избирательных бюллетеней, не учтенных при получении	0	0	0	0	0	0	0
Фамилии, имена, отчества внесенных в избирательный бюллетень зарегистрированных кандидатов		Число голосов избирателей, поданных за каждого зарегистрированного кандидата						
12	Белявский Иван Геннадьевич	0	0	0	0	0	2	1
13	Бобров Кирилл Сергеевич	0	0	0	0	0	4	7
14	Есина Светлана Вадимовна	0	0	0	0	0	6	1
15	Заикин Василий Семенович	0	0	0	0	0	5	8
16	Тихоновец Евгения Ивановна	0	0	0	0	0	6	0

Число избирателей, принявших участие в голосовании

абсолютное:

299

в процентах:

8,89%

В соответствии с частью 15 статьи 85 Избирательного кодекса Хабаровского края зарегистрированный кандидат Есина Светлана Вадимовна, получивший наибольшее число голосов избирателей, принявших участие в голосовании, признана избранным депутатом Собрания депутатов Амурского муниципального района Хабаровского края по одномандатному избирательному округу № 8.

**Председатель
окружной
избирательной
комиссии**

Шевчук Е.В.

(фамилия, инициалы)

(подпись либо причина отсутствия, отметка об особом мнении)

**Заместитель
председателя**

Ткачева Л.Г.

Секретарь комиссии

Мещанская Т.В.

Члены комиссии

Белов Г.А.

Кобычева Т.С.

Морозов Р.В.

Омельченко Н.А.

Тарасюк Е.С.

Чурюмова А.В.



Протокол подписан 11 сентября 2023 года в 09 часов 23 минут

**Выборы депутатов Собрания депутатов
Амурского муниципального района Хабаровского края
10 сентября 2023 года**

**Протокол окружной избирательной комиссии о результатах
выборов по одномандатному избирательному округу № 9**

Число территориальных (участковых) избирательных комиссий в избирательном округе 2

Число протоколов территориальных (участковых) избирательных комиссий об итогах голосования, на основании которых составлен протокол окружной избирательной комиссии о результатах выборов 2

Число избирательных участков, итоги голосования по которым были признаны недействительными 0

Суммарное число избирателей, включенных в списки избирателей на избирательных участках, итоги голосования по которым были признаны недействительными, на момент окончания голосования 0

После предварительной проверки правильности составления протоколов территориальных (участковых) избирательных комиссий об итогах голосования окружная избирательная комиссия путем суммирования данных, содержащихся в указанных протоколах территориальных (участковых) избирательных комиссий, установила:

1	Число избирателей, внесенных в список избирателей на момент окончания голосования	0	0	0	2	8	8	7
2	Число избирательных бюллетеней, полученных участковой избирательной комиссией	0	0	0	2	8	0	0
3	Число избирательных бюллетеней, выданных избирателям, проголосовавшим досрочно	0	0	0	0	0	0	0
4	Число избирательных бюллетеней, выданных избирателям, проголосовавшим досрочно в помещении территориальной комиссии (комиссии, организующей подготовку и проведение выборов в органы местного самоуправления)	0	0	0	0	0	0	0
5	Число избирательных бюллетеней, выданных избирателям в помещении для голосования в день голосования	0	0	0	0	3	6	0
6	Число избирательных бюллетеней, выданных избирателям, проголосовавшим вне помещения для голосования в день голосования	0	0	0	0	0	0	4
7	Число погашенных избирательных бюллетеней	0	0	0	2	4	3	6
8	Число избирательных бюллетеней, содержащихся в переносных ящиках для голосования	0	0	0	0	0	0	4
9	Число избирательных бюллетеней, содержащихся в стационарных ящиках для голосования	0	0	0	0	3	6	0
10	Число недействительных избирательных бюллетеней	0	0	0	0	0	3	1
11	Число действительных избирательных бюллетеней	0	0	0	0	3	3	3

11ж	Число утраченных избирательных бюллетеней	0	0	0	0	0	0	0
11з	Число избирательных бюллетеней, не учтенных при получении	0	0	0	0	0	0	0
Фамилии, имена, отчества внесенных в избирательный бюллетень зарегистрированных кандидатов		Число голосов избирателей, поданных за каждого зарегистрированного кандидата						
12	Кириченко Виктор Леонидович	0	0	0	0	0	5	3
13	Колесникова Людмила Александровна	0	0	0	0	0	2	4
14	Коротун Марина Игоревна	0	0	0	0	0	3	2
15	Скворцов Артем Викторович	0	0	0	0	2	2	4

Число избирателей, принявших участие в голосовании

абсолютное:

364

в процентах:

12,61%

В соответствии с частью 15 статьи 85 Избирательного кодекса Хабаровского края зарегистрированный кандидат Скворцов Артем Викторович, получивший наибольшее число голосов избирателей, принявших участие в голосовании, признан избранным депутатом Собрания депутатов Амурского муниципального района Хабаровского края по одномандатному избирательному округу № 9.

Председатель
окружной
избирательной
комиссии

Шевчук Е.В.

(фамилия, инициалы)

(подпись либо причина отсутствия, отметка об особом мнении)

Заместитель
председателя

Ткачева Л.Г.

Секретарь комиссии

Мещанская Т.В.

Члены комиссии

Белов Г.А.

Кобычева Т.С.

Морозов Р.В.

Омельченко Н.А.

Тарасюк Е.С.

Чурюмова А.В.



Протокол подписан 11 сентября 2023 года в 09 часов 25 минут

**Выборы депутатов Собрания депутатов
Амурского муниципального района Хабаровского края
10 сентября 2023 года**

**Протокол окружной избирательной комиссии о результатах
выборов по одномандатному избирательному округу № 10**

Число территориальных (участковых) избирательных комиссий в избирательном округе	4
Число протоколов территориальных (участковых) избирательных комиссий об итогах голосования, на основании которых составлен протокол окружной избирательной комиссии о результатах выборов	4
Число избирательных участков, итоги голосования по которым были признаны недействительными	0
Суммарное число избирателей, включенных в списки избирателей на избирательных участках, итоги голосования по которым были признаны недействительными, на момент окончания голосования	0

После предварительной проверки правильности составления протоколов территориальных (участковых) избирательных комиссий об итогах голосования окружная избирательная комиссия путем суммирования данных, содержащихся в указанных протоколах территориальных (участковых) избирательных комиссий, установила:

1	Число избирателей, внесенных в список избирателей на момент окончания голосования	0	0	0	2	6	7	1
2	Число избирательных бюллетеней, полученных участковой избирательной комиссией	0	0	0	2	6	0	0
3	Число избирательных бюллетеней, выданных избирателям, проголосовавшим досрочно	0	0	0	0	0	0	0
4	Число избирательных бюллетеней, выданных избирателям, проголосовавшим досрочно в помещении территориальной комиссии (комиссии, организующей подготовку и проведение выборов в органы местного самоуправления)	0	0	0	0	0	0	0
5	Число избирательных бюллетеней, выданных избирателям в помещении для голосования в день голосования	0	0	0	0	2	1	0
6	Число избирательных бюллетеней, выданных избирателям, проголосовавшим вне помещения для голосования в день голосования	0	0	0	0	0	9	0
7	Число погашенных избирательных бюллетеней	0	0	0	2	3	0	0
8	Число избирательных бюллетеней, содержащихся в переносных ящиках для голосования	0	0	0	0	0	9	0
9	Число избирательных бюллетеней, содержащихся в стационарных ящиках для голосования	0	0	0	0	2	1	0
10	Число недействительных избирательных бюллетеней	0	0	0	0	0	1	6
11	Число действительных избирательных бюллетеней	0	0	0	0	2	8	4

11ж	Число утраченных избирательных бюллетеней	0	0	0	0	0	0	0
11з	Число избирательных бюллетеней, не учтенных при получении	0	0	0	0	0	0	0
Фамилии, имена, отчества внесенных в избирательный бюллетень зарегистрированных кандидатов		Число голосов избирателей, поданных за каждого зарегистрированного кандидата						
12	Бубеллю Александра Николаевна	0	0	0	0	0	9	7
13	Климович Владимир Анатольевич	0	0	0	0	1	5	5
14	Шарыпова Алевтина Александровна	0	0	0	0	0	3	2

Число избирателей, принявших участие в голосовании

абсолютное:

300

в процентах:

11,23%

В соответствии с частью 15 статьи 85 Избирательного кодекса Хабаровского края зарегистрированный кандидат Климович Владимир Анатольевич, получивший наибольшее число голосов избирателей, принявших участие в голосовании, признан избранным депутатом Собрания депутатов Амурского муниципального района Хабаровского края по одномандатному избирательному округу № 10.

Председатель
окружной
избирательной
комиссии

Шевчук Е.В.

(фамилия, инициалы)

(подпись либо причина отсутствия, отметка об особом мнении)

Заместитель
председателя

Ткачева Л.Г.

Секретарь комиссии

Мещанская Т.В.

Члены комиссии

Белов Г.А.

Кобычева Т.С.

Морозов Р.В.

Омельченко Н.А.

Тарасюк Е.С.

Чурюмова А.В.



Протокол подписан 11 сентября 2023 года в 08 часов 28 минут

**Выборы депутатов Собрания депутатов
Амурского муниципального района Хабаровского края
10 сентября 2023 года**

**Протокол окружной избирательной комиссии о результатах
выборов по одномандатному избирательному округу № 11**

Число территориальных (участковых) избирательных комиссий в избирательном округе 2

Число протоколов территориальных (участковых) избирательных комиссий об итогах голосования, на основании которых составлен протокол окружной избирательной комиссии о результатах выборов 2

Число избирательных участков, итоги голосования по которым были признаны недействительными 0

Суммарное число избирателей, включенных в списки избирателей на избирательных участках, итоги голосования по которым были признаны недействительными, на момент окончания голосования 0

После предварительной проверки правильности составления протоколов территориальных (участковых) избирательных комиссий об итогах голосования окружная избирательная комиссия путем суммирования данных, содержащихся в указанных протоколах территориальных (участковых) избирательных комиссий, установила:

1	Число избирателей, внесенных в список избирателей на момент окончания голосования	0	0	0	2	5	8	7
2	Число избирательных бюллетеней, полученных участковой избирательной комиссией	0	0	0	2	5	0	0
3	Число избирательных бюллетеней, выданных избирателям, проголосовавшим досрочно	0	0	0	0	0	0	0
4	Число избирательных бюллетеней, выданных избирателям, проголосовавшим досрочно в помещении территориальной комиссии (комиссии, организующей подготовку и проведение выборов в органы местного самоуправления)	0	0	0	0	0	0	0
5	Число избирательных бюллетеней, выданных избирателям в помещении для голосования в день голосования	0	0	0	0	5	8	3
6	Число избирательных бюллетеней, выданных избирателям, проголосовавшим вне помещения для голосования в день голосования	0	0	0	0	0	0	8
7	Число погашенных избирательных бюллетеней	0	0	0	1	9	0	9
8	Число избирательных бюллетеней, содержащихся в переносных ящиках для голосования	0	0	0	0	0	0	8
9	Число избирательных бюллетеней, содержащихся в стационарных ящиках для голосования	0	0	0	0	5	8	3
10	Число недействительных избирательных бюллетеней	0	0	0	0	0	2	9
11	Число действительных избирательных бюллетеней	0	0	0	0	5	6	2

11ж	Число утраченных избирательных бюллетеней	0	0	0	0	0	0	0
11з	Число избирательных бюллетеней, не учтенных при получении	0	0	0	0	0	0	0
Фамилии, имена, отчества внесенных в избирательный бюллетень зарегистрированных кандидатов		Число голосов избирателей, поданных за каждого зарегистрированного кандидата						
12	Ахмедова Зинаида Анатольевна	0	0	0	0	2	0	0
13	Ян-Юн-Вун Ирина Владимировна	0	0	0	0	3	6	2

Число избирателей, принявших участие в голосовании

абсолютное:

591

в процентах:

22,84%

В соответствии с частью 15 статьи 85 Избирательного кодекса Хабаровского края зарегистрированный кандидат Ян-Юн-Вун Ирина Владимировна, получивший наибольшее число голосов избирателей, принявших участие в голосовании, признана избранным депутатом Собрания депутатов Амурского муниципального района Хабаровского края по одномандатному избирательному округу № 11.

**Председатель
окружной
избирательной
комиссии**

Шевчук Е.В.

(фамилия, инициалы)

(подпись либо причина отсутствия, отметка об особом мнении)

**Заместитель
председателя**

Ткачева Л.Г.

Секретарь комиссии

Мещанская Т.В.

Члены комиссии

Белов Г.А.

Кобычева Т.С.

Морозов Р.В.

Омельченко Н.А.

Тарасюк Е.С.

Чурюмова А.В.



Протокол подписан 11 сентября 2023 года в 09 часов 30 минут

**Выборы депутатов Собрания депутатов
Амурского муниципального района Хабаровского края
10 сентября 2023 года**

**Протокол окружной избирательной комиссии о результатах
выборов по одномандатному избирательному округу № 12**

Число территориальных (участковых) избирательных комиссий в избирательном округе 4

Число протоколов территориальных (участковых) избирательных комиссий об итогах голосования, на основании которых составлен протокол окружной избирательной комиссии о результатах выборов 4

Число избирательных участков, итоги голосования по которым были признаны недействительными 0

Суммарное число избирателей, включенных в списки избирателей на избирательных участках, итоги голосования по которым были признаны недействительными, на момент окончания голосования 0

После предварительной проверки правильности составления протоколов территориальных (участковых) избирательных комиссий об итогах голосования окружная избирательная комиссия путем суммирования данных, содержащихся в указанных протоколах территориальных (участковых) избирательных комиссий, установила:

1	Число избирателей, внесенных в список избирателей на момент окончания голосования	0	0	0	3	0	8	1
2	Число избирательных бюллетеней, полученных участковой избирательной комиссией	0	0	0	2	9	0	0
3	Число избирательных бюллетеней, выданных избирателям, проголосовавшим досрочно	0	0	0	0	0	0	0
4	Число избирательных бюллетеней, выданных избирателям, проголосовавшим досрочно в помещении территориальной комиссии (комиссии, организующей подготовку и проведение выборов в органы местного самоуправления)	0	0	0	0	0	0	0
5	Число избирательных бюллетеней, выданных избирателям в помещении для голосования в день голосования	0	0	0	0	6	2	6
6	Число избирательных бюллетеней, выданных избирателям, проголосовавшим вне помещения для голосования в день голосования	0	0	0	0	0	7	4
7	Число погашенных избирательных бюллетеней	0	0	0	2	2	0	0
8	Число избирательных бюллетеней, содержащихся в переносных ящиках для голосования	0	0	0	0	0	7	4
9	Число избирательных бюллетеней, содержащихся в стационарных ящиках для голосования	0	0	0	0	6	2	6
10	Число недействительных избирательных бюллетеней	0	0	0	0	0	3	5
11	Число действительных избирательных бюллетеней	0	0	0	0	6	6	5

11ж	Число утраченных избирательных бюллетеней	0	0	0	0	0	0	0
11з	Число избирательных бюллетеней, не учтенных при получении	0	0	0	0	0	0	0
Фамилии, имена, отчества внесенных в избирательный бюллетень зарегистрированных кандидатов		Число голосов избирателей, поданных за каждого зарегистрированного кандидата						
12	Гавриленко Руслан Владимирович	0	0	0	0	2	2	7
13	Дьячков Андрей Алексеевич	0	0	0	0	2	9	0
14	Киле Динара Касымхановна	0	0	0	0	1	4	8

Число избирателей, принявших участие в голосовании

абсолютное:

700

в процентах:

22,72%

В соответствии с частью 15 статьи 85 Избирательного кодекса Хабаровского края зарегистрированный кандидат Дьячков Андрей Алексеевич, получивший наибольшее число голосов избирателей, принявших участие в голосовании, признан избранным депутатом Собрания депутатов Амурского муниципального района Хабаровского края по одномандатному избирательному округу № 12.

**Председатель
окружной
избирательной
комиссии**

Шевчук Е.В.

(фамилия, инициалы)


(подпись либо причина отсутствия, отметка об особом мнении)

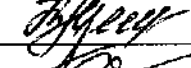
**Заместитель
председателя**

Ткачева Л.Г.




Секретарь комиссии

Мещанская Т.В.




Члены комиссии


Белов Г.А.




Кобычева Т.С.




Морозов Р.В.



Омельченко Н.А.



Тарасюк Е.С.



Чурюмова А.В.



Протокол подписан 11 сентября 2023 года в 08 часов 33 минут

**Выборы депутатов Собрания депутатов
Амурского муниципального района Хабаровского края
10 сентября 2023 года**

**Протокол окружной избирательной комиссии о результатах
выборов по одномандатному избирательному округу № 13**

Число территориальных (участковых) избирательных комиссий в избирательном округе	<u>3</u>
Число протоколов территориальных (участковых) избирательных комиссий об итогах голосования, на основании которых составлен протокол окружной избирательной комиссии о результатах выборов	<u>3</u>
Число избирательных участков, итоги голосования по которым были признаны недействительными	<u>0</u>
Суммарное число избирателей, включенных в списки избирателей на избирательных участках, итоги голосования по которым были признаны недействительными, на момент окончания голосования	<u>0</u>

После предварительной проверки правильности составления протоколов территориальных (участковых) избирательных комиссий об итогах голосования окружная избирательная комиссия путем суммирования данных, содержащихся в указанных протоколах территориальных (участковых) избирательных комиссий, установила:

1	Число избирателей, внесенных в список избирателей на момент окончания голосования	0	0	0	2	8	4	7
2	Число избирательных бюллетеней, полученных участковой избирательной комиссией	0	0	0	2	7	0	0
3	Число избирательных бюллетеней, выданных избирателям, проголосовавшим досрочно	0	0	0	0	0	0	0
4	Число избирательных бюллетеней, выданных избирателям, проголосовавшим досрочно в помещении территориальной комиссии (комиссии, организующей подготовку и проведение выборов в органы местного самоуправления)	0	0	0	0	0	0	0
5	Число избирательных бюллетеней, выданных избирателям в помещении для голосования в день голосования	0	0	0	0	5	2	0
6	Число избирательных бюллетеней, выданных избирателям, проголосовавшим вне помещения для голосования в день голосования	0	0	0	0	0	1	4
7	Число погашенных избирательных бюллетеней	0	0	0	2	1	6	6
8	Число избирательных бюллетеней, содержащихся в переносных ящиках для голосования	0	0	0	0	0	1	4
9	Число избирательных бюллетеней, содержащихся в стационарных ящиках для голосования	0	0	0	0	5	2	0
10	Число недействительных избирательных бюллетеней	0	0	0	0	0	2	9
11	Число действительных избирательных бюллетеней	0	0	0	0	5	0	5

11ж	Число утраченных избирательных бюллетеней	0	0	0	0	0	0	0
11з	Число избирательных бюллетеней, не учтенных при получении	0	0	0	0	0	0	0
Фамилии, имена, отчества внесенных в избирательный бюллетень зарегистрированных кандидатов		Число голосов избирателей, поданных за каждого зарегистрированного кандидата						
12	Кальченко Виктор Игоревич	0	0	0	0	2	2	7
13	Супкова Татьяна Васильевна	0	0	0	0	1	0	3
14	Хан Олег Иванович	0	0	0	0	1	7	5

Число избирателей, принявших участие в голосовании

абсолютное:

534

в процентах:

18,76%

В соответствии с частью 15 статьи 85 Избирательного кодекса Хабаровского края зарегистрированный кандидат Кальченко Виктор Игоревич, получивший наибольшее число голосов избирателей, принявших участие в голосовании, признан избранным депутатом Собрания депутатов Амурского муниципального района Хабаровского края по одномандатному избирательному округу № 13.

**Председатель
окружной
избирательной
комиссии**

Шевчук Е.В.

(фамилия, инициалы)

(подпись либо причина отсутствия, отметка об особом мнении)

**Заместитель
председателя**

Ткачева Л.Г.

Секретарь комиссии

Мещанская Т.В.

Члены комиссии

Белов Г.А.

Кобычева Т.С.

Морозов Р.В.

Омельченко Н.А.

Тарасюк Е.С.

Чурюмова А.В.



Протокол подписан 11 сентября 2023 года в 09 часов 35 минут

**Выборы депутатов Собрания депутатов
Амурского муниципального района Хабаровского края
10 сентября 2023 года**

**Протокол окружной избирательной комиссии о результатах
выборов по одномандатному избирательному округу № 14**

Число территориальных (участковых) избирательных комиссий в избирательном округе	<u>5</u>
Число протоколов территориальных (участковых) избирательных комиссий об итогах голосования, на основании которых составлен протокол окружной избирательной комиссии о результатах выборов	<u>5</u>
Число избирательных участков, итоги голосования по которым были признаны недействительными	<u>0</u>
Суммарное число избирателей, включенных в списки избирателей на избирательных участках, итоги голосования по которым были признаны недействительными, на момент окончания голосования	<u>0</u>

После предварительной проверки правильности составления протоколов территориальных (участковых) избирательных комиссий об итогах голосования окружная избирательная комиссия путем суммирования данных, содержащихся в указанных протоколах территориальных (участковых) избирательных комиссий, установила:

1	Число избирателей, внесенных в список избирателей на момент окончания голосования	0	0	0	2	9	6	5
2	Число избирательных бюллетеней, полученных участковой избирательной комиссией	0	0	0	2	7	9	0
3	Число избирательных бюллетеней, выданных избирателям, проголосовавшим досрочно	0	0	0	0	0	2	2
4	Число избирательных бюллетеней, выданных избирателям, проголосовавшим досрочно в помещении территориальной комиссии (комиссии, организующей подготовку и проведение выборов в органы местного самоуправления)	0	0	0	0	0	0	0
5	Число избирательных бюллетеней, выданных избирателям в помещении для голосования в день голосования	0	0	0	0	4	3	5
6	Число избирательных бюллетеней, выданных избирателям, проголосовавшим вне помещения для голосования в день голосования	0	0	0	0	2	1	1
7	Число погашенных избирательных бюллетеней	0	0	0	2	1	2	2
8	Число избирательных бюллетеней, содержащихся в переносных ящиках для голосования	0	0	0	0	2	3	3
9	Число избирательных бюллетеней, содержащихся в стационарных ящиках для голосования	0	0	0	0	4	3	5
10	Число недействительных избирательных бюллетеней	0	0	0	0	0	3	8
11	Число действительных избирательных бюллетеней	0	0	0	0	6	3	0

11ж	Число утраченных избирательных бюллетеней	0	0	0	0	0	0	0
11з	Число избирательных бюллетеней, не учтенных при получении	0	0	0	0	0	0	0
Фамилии, имена, отчества внесенных в избирательный бюллетень зарегистрированных кандидатов		Число голосов избирателей, поданных за каждого зарегистрированного кандидата						
12	Аксенова Светлана Михайловна	0	0	0	0	4	0	8
13	Гаврилин Иван Иванович	0	0	0	0	0	3	4
14	Кобяков Николай Николаевич	0	0	0	0	0	3	8
15	Куляпин Сергей Петрович	0	0	0	0	0	6	2
16	Ходжер Аркадий Николаевич	0	0	0	0	0	8	8

Число избирателей, принявших участие в голосовании

абсолютное:

668

в процентах:

22,53%

В соответствии с частью 15 статьи 85 Избирательного кодекса Хабаровского края зарегистрированный кандидат Аксенова Светлана Михайловна, получивший наибольшее число голосов избирателей, принявших участие в голосовании, признана избранным депутатом Собрания депутатов Амурского муниципального района Хабаровского края по одномандатному избирательному округу № 14.

**Председатель
окружной
избирательной
комиссии**

Шевчук Е.В.

(фамилия, инициалы)

(подпись либо причина отсутствия, отметка об особом мнении)

**Заместитель
председателя**

Ткачева Л.Г.

Секретарь комиссии

Мещанская Т.В.

Члены комиссии

Белов Г.А.

Кобьчева Т.С.

Морозов Р.В.

Омельченко Н.А.

Тарасюк Е.С.

Чурюмова А.В.



Протокол подписан 11 сентября 2023 года в 09 часов 38 минут

**Выборы депутатов Собрания депутатов
Амурского муниципального района Хабаровского края
10 сентября 2023 года**

**Протокол окружной избирательной комиссии о результатах
выборов по одномандатному избирательному округу № 15**

Число территориальных (участковых) избирательных комиссий в избирательном округе 4

Число протоколов территориальных (участковых) избирательных комиссий об итогах голосования, на основании которых составлен протокол окружной избирательной комиссии о результатах выборов 4

Число избирательных участков, итоги голосования по которым были признаны недействительными 0

Суммарное число избирателей, включенных в списки избирателей на избирательных участках, итоги голосования по которым были признаны недействительными, на момент окончания голосования 0

После предварительной проверки правильности составления протоколов территориальных (участковых) избирательных комиссий об итогах голосования окружная избирательная комиссия путем суммирования данных, содержащихся в указанных протоколах территориальных (участковых) избирательных комиссий, установила:

1	Число избирателей, внесенных в список избирателей на момент окончания голосования	0	0	0	3	1	1	2
2	Число избирательных бюллетеней, полученных участковой избирательной комиссией	0	0	0	3	0	0	0
3	Число избирательных бюллетеней, выданных избирателям, проголосовавшим досрочно	0	0	0	0	0	1	4
4	Число избирательных бюллетеней, выданных избирателям, проголосовавшим досрочно в помещении территориальной комиссии (комиссии, организующей подготовку и проведение выборов в органы местного самоуправления)	0	0	0	0	0	0	0
5	Число избирательных бюллетеней, выданных избирателям в помещении для голосования в день голосования	0	0	0	0	2	9	9
6	Число избирательных бюллетеней, выданных избирателям, проголосовавшим вне помещения для голосования в день голосования	0	0	0	0	0	6	9
7	Число погашенных избирательных бюллетеней	0	0	0	2	6	1	8
8	Число избирательных бюллетеней, содержащихся в переносных ящиках для голосования	0	0	0	0	0	8	3
9	Число избирательных бюллетеней, содержащихся в стационарных ящиках для голосования	0	0	0	0	2	9	8
10	Число недействительных избирательных бюллетеней	0	0	0	0	0	4	8
11	Число действительных избирательных бюллетеней	0	0	0	0	3	3	3

11ж	Число утраченных избирательных бюллетеней	0	0	0	0	0	0	0
11з	Число избирательных бюллетеней, не учтенных при получении	0	0	0	0	0	0	0
Фамилия, имена, отчества внесенных в избирательный бюллетень зарегистрированных кандидатов		Число голосов избирателей, поданных за каждого зарегистрированного кандидата						
12	Махлай Анастасия Юрьевна	0	0	0	0	1	7	4
13	Соколова Татьяна Владимировна	0	0	0	0	0	8	2
14	Федотова Екатерина Сергеевна	0	0	0	0	0	7	7

Число избирателей, принявших участие в голосовании

абсолютное:

381

в процентах:

12,24%

В соответствии с частью 15 статьи 85 Избирательного кодекса Хабаровского края зарегистрированный кандидат Махлай Анастасия Юрьевна, получивший наибольшее число голосов избирателей, принявших участие в голосовании, признана избранной депутатом Собрания депутатов Амурского муниципального района Хабаровского края по одномандатному избирательному округу № 15.

**Председатель
окружной
избирательной
комиссии**

Шевчук Е.В.

(фамилия, инициалы)

Шевчук Е.В.
(подпись либо причина отсутствия, отметка об особом мнении)

**Заместитель
председателя**

Ткачева Л.Г.

Секретарь комиссии

Мещанская Т.В.

Члены комиссии

Белов Г.А.

Кобычева Т.С.

Морозов Р.В.

Омельченко Н.А.

Тарасюк Е.С.

Чурюмова А.В.



Протокол подписан 11 сентября 2023 года в 09 часов 40 минут