

**Выборы депутатов Собрания депутатов
Ванинского муниципального района Хабаровского края седьмого созыва
10 сентября 2023 года**

**Протокол окружной избирательной комиссии о результатах
выборов по одномандатному избирательному округу № 1**

Число участковых избирательных комиссий в избирательном округе	1
Число протоколов участковых избирательных комиссий об итогах голосования, на основании которых составлен протокол	1
Число избирательных участков, итоги голосования по которым были признаны недействительными	0
Суммарное число избирателей, включенных в списки избирателей на избирательных участках, итоги голосования по которым были признаны недействительными, на момент окончания голосования	0

После предварительной проверки правильности составления протоколов участковых избирательных комиссий об итогах голосования окружная избирательная комиссия путем суммирования данных, содержащихся в указанных протоколах участковых избирательных комиссий, определила:

1	Число избирателей, внесенных в список избирателей на момент окончания голосования	0	0	0	1	7	6	5
2	Число избирательных бюллетеней, полученных участковой избирательной комиссией	0	0	0	1	7	0	0
3	Число избирательных бюллетеней, выданных избирателям, проголосовавшим досрочно	0	0	0	0	0	0	0
4	Число избирательных бюллетеней, выданных избирателям, проголосовавшим досрочно в помещении территориальной комиссии (комиссии, организующей подготовку и проведение выборов в органы местного самоуправления)	0	0	0	0	0	0	0
5	Число избирательных бюллетеней, выданных избирателям в помещении для голосования в день голосования	0	0	0	0	3	0	4
6	Число избирательных бюллетеней, выданных избирателям, проголосовавшим вне помещения для голосования в день голосования	0	0	0	0	0	0	4
7	Число погашенных избирательных бюллетеней	0	0	0	1	3	9	2
8	Число избирательных бюллетеней, содержащихся в переносных ящиках для голосования	0	0	0	0	0	0	4
9	Число избирательных бюллетеней, содержащихся в стационарных ящиках для голосования	0	0	0	0	3	0	4
10	Число недействительных избирательных бюллетеней	0	0	0	0	0	2	0
11	Число действительных избирательных бюллетеней	0	0	0	0	2	8	8
11ж	Число утраченных избирательных бюллетеней	0	0	0	0	0	0	0
11з	Число избирательных бюллетеней, не учтенных при получении	0	0	0	0	0	0	0
Фамилии, имена, отчества внесенных в избирательный бюллетень		Число голосов						

зарегистрированных кандидатов		избирателей, поданных за каждого зарегистрированного кандидата						
12	Дикамова Эльвира Анатольевна	0	0	0	0	0	8	7
13	Журавкина Елена Николаевна	0	0	0	0	0	3	7
14	Романов Мирослав Сергеевич	0	0	0	0	1	1	4
15	Чистов Сергей Сергеевич	0	0	0	0	0	5	0

Число избирателей, принявших участие в голосовании

абсолютное: 308
в процентах: 17,45%

В соответствии с частью 15 статьи 85 Избирательного кодекса Хабаровского края зарегистрированный кандидат Романов Мирослав Сергеевич, получивший наибольшее число голосов избирателей, принявших участие в голосовании, признан избранным депутатом по одномандатному избирательному округу № 1

Председатель
окружной
избирательной
комиссии

Пашнева Н.Е.
(фамилия, инициалы)

Пашнева
(подпись либо причина отсутствия, отметка об особом мнении)

Заместитель
председателя
комиссии

Лавренюк В.В.

Лавренюк

Секретарь комиссии

Мартыненко Е.А.

Мартыненко

Члены комиссии

Грязнухина И.В.

Грязнухина

Гурьева О.Н.

Гурьева

Дмитриева Е.М.

Дмитриева

Замрий М.М.

Болен

Киселев Т.А.

Киселев

Ходарина О.Ю.

Ходарина



Протокол подписан 10 сентября 2023 года в 22 часов 30 минут

**Выборы депутатов Собрания депутатов
Ванинского муниципального района Хабаровского края седьмого
созыва
10 сентября 2023 года**

**Протокол окружной избирательной комиссии о результатах
выборов по одномандатному избирательному округу № 2**

Число участковых избирательных комиссий в избирательном округе	2
Число протоколов участковых избирательных комиссий об итогах голосования, на основании которых составлен протокол	2
Число избирательных участков, итоги голосования по которым были признаны недействительными	0
Суммарное число избирателей, включенных в списки избирателей на избирательных участках, итоги голосования по которым были признаны недействительными, на момент окончания голосования	0

После предварительной проверки правильности составления протоколов участковых избирательных комиссий об итогах голосования окружная избирательная комиссия путем суммирования данных, содержащихся в указанных протоколах участковых избирательных комиссий, определила:

1	Число избирателей, внесенных в список избирателей на момент окончания голосования	0	0	0	1	7	3	6
2	Число избирательных бюллетеней, полученных участковой избирательной комиссией	0	0	0	1	7	0	0
3	Число избирательных бюллетеней, выданных избирателям, проголосовавшим досрочно	0	0	0	0	0	0	0
4	Число избирательных бюллетеней, выданных избирателям, проголосовавшим досрочно в помещении территориальной комиссии (комиссии, организующей подготовку и проведение выборов в органы местного самоуправления)	0	0	0	0	0	0	0
5	Число избирательных бюллетеней, выданных избирателям в помещении для голосования в день голосования	0	0	0	0	1	9	3
6	Число избирательных бюллетеней, выданных избирателям, проголосовавшим вне помещения для голосования в день голосования	0	0	0	0	0	0	9
7	Число погашенных избирательных бюллетеней	0	0	0	1	4	9	8
8	Число избирательных бюллетеней, содержащихся в переносных ящиках для голосования	0	0	0	0	0	0	9
9	Число избирательных бюллетеней, содержащихся в стационарных ящиках для голосования	0	0	0	0	1	9	3
10	Число недействительных избирательных бюллетеней	0	0	0	0	0	0	5
11	Число действительных избирательных бюллетеней	0	0	0	0	1	9	7
11ж	Число утраченных избирательных бюллетеней	0	0	0	0	0	0	0

113	Число избирательных бюллетеней, не учтенных при получении	0	0	0	0	0	0	0
Фамилии, имена, отчества внесенных в избирательный бюллетень зарегистрированных кандидатов		Число голосов избирателей, поданных за каждого зарегистрированного кандидата						
12	Пономаренко Анастасия Александровна	0	0	0	0	0	2	1
13	Пупышев Андрей Вениаминович	0	0	0	0	1	2	3
14	Токарева Александра Андреевна	0	0	0	0	0	5	3

Число избирателей, принявших участие в голосовании

абсолютное: 202
в процентах: 11,64%

В соответствии с частью 15 статьи 85 Избирательного кодекса Хабаровского края зарегистрированный кандидат Пупышев Андрей Вениаминович, получивший наибольшее число голосов избирателей, принявших участие в голосовании, признана избранным депутатом по одномандатному избирательному округу № 2

**Председатель
окружной
избирательной
комиссии**

Пашнева Н.Е.
(фамилия, инициалы)

Пашнева
(подпись либо причина отсутствия, отметка об особом мнении)

**Заместитель
председателя
комиссии**

Лавренюк В.В.

Секретарь комиссии

Мартыненко Е.А.

Члены комиссии

Грязнухина И.В.

Гурьева О.Н.

Дмитриева Е.М.

Замрий М.М.

Киселев Т.А.

Ходарина О.Ю.



Протокол подписан 10 сентября 2023 года в 22 часов 35 минут

**Выборы депутатов Собрания депутатов
Ванинского муниципального района Хабаровского края седьмого созыва
10 сентября 2023 года**

**Протокол окружной избирательной комиссии о результатах
выборов по одномандатному избирательному округу № 3**

Число участковых избирательных комиссий в избирательном округе	2
Число протоколов участковых избирательных комиссий об итогах голосования, на основании которых составлен протокол	2
Число избирательных участков, итоги голосования по которым были признаны недействительными	0
Суммарное число избирателей, включенных в списки избирателей на избирательных участках, итоги голосования по которым были признаны недействительными, на момент окончания голосования	0

После предварительной проверки правильности составления протоколов участковых избирательных комиссий об итогах голосования окружная избирательная комиссия путем суммирования данных, содержащихся в указанных протоколах участковых избирательных комиссий, определила:

1	Число избирателей, внесенных в список избирателей на момент окончания голосования	0	0	0	1	7	0	6
2	Число избирательных бюллетеней, полученных участковой избирательной комиссией	0	0	0	1	7	0	0
3	Число избирательных бюллетеней, выданных избирателям, проголосовавшим досрочно	0	0	0	0	0	0	0
4	Число избирательных бюллетеней, выданных избирателям, проголосовавшим досрочно в помещении территориальной комиссии (комиссии, организующей подготовку и проведение выборов в органы местного самоуправления)	0	0	0	0	0	0	0
5	Число избирательных бюллетеней, выданных избирателям в помещении для голосования в день голосования	0	0	0	0	2	2	4
6	Число избирательных бюллетеней, выданных избирателям, проголосовавшим вне помещения для голосования в день голосования	0	0	0	0	0	1	4
7	Число погашенных избирательных бюллетеней	0	0	0	1	4	6	2
8	Число избирательных бюллетеней, содержащихся в переносных ящиках для голосования	0	0	0	0	0	1	4
9	Число избирательных бюллетеней, содержащихся в стационарных ящиках для голосования	0	0	0	0	2	2	4
10	Число недействительных избирательных бюллетеней	0	0	0	0	0	1	5
11	Число действительных избирательных бюллетеней	0	0	0	0	2	2	3
11ж	Число утраченных избирательных бюллетеней	0	0	0	0	0	0	0
11з	Число избирательных бюллетеней, не учтенных при получении	0	0	0	0	0	0	0
Фамилии, имена, отчества внесенных в избирательный бюллетень		Число голосов						

зарегистрированных кандидатов		избирателей, поданных за каждого зарегистрированного кандидата						
12	Белый Евгений Олегович	0	0	0	0	0	7	4
13	Городянкин Игорь Александрович	0	0	0	0	0	6	8
14	Ким Юлия Вячеславовна	0	0	0	0	0	8	1

Число избирателей, принявших участие в голосовании

абсолютное: 238
в процентах: 13,95%

В соответствии с частью 15 статьи 85 Избирательного кодекса Хабаровского края зарегистрированный кандидат Ким Юлия Вячеславовна, получивший наибольшее число голосов избирателей, принявших участие в голосовании, признана избранным депутатом по одномандатному избирательному округу № 3

**Председатель
окружной
избирательной
комиссии**

Пашнева Н.Е.
(фамилия, инициалы)

Пашнева
(подпись либо причина отсутствия, отметка об особом мнении)

**Заместитель
председателя
комиссии**

Лавренюк В.В.

Лавренюк В.В.

Секретарь комиссии

Мартыненко Е.А.

Мартыненко Е.А.

Члены комиссии

Грязнухина И.В.

И.В. Грязнухина

Гурьева О.Н.

Гурьева О.Н.

Дмитриева Е.М.

Дмитриева Е.М.

Замрий М.М.

Замрий М.М.

Киселев Т.А.

Киселев Т.А.

Ходарина О.Ю.

Ходарина О.Ю.



Протокол подписан 10 сентября 2023 года в 22 часов 40 минут

**Выборы депутатов Собрания депутатов
Ванинского муниципального района Хабаровского края седьмого созыва
10 сентября 2023 года**

**Протокол окружной избирательной комиссии о результатах
выборов по одномандатному избирательному округу № 4**

Число участковых избирательных комиссий в избирательном округе	1
Число протоколов участковых избирательных комиссий об итогах голосования, на основании которых составлен протокол	1
Число избирательных участков, итоги голосования по которым были признаны недействительными	0
Суммарное число избирателей, включенных в списки избирателей на избирательных участках, итоги голосования по которым были признаны недействительными, на момент окончания голосования	0

После предварительной проверки правильности составления протоколов участковых избирательных комиссий об итогах голосования окружная избирательная комиссия путем суммирования данных, содержащихся в указанных протоколах участковых избирательных комиссий, определила:

1	Число избирателей, внесенных в список избирателей на момент окончания голосования	0	0	0	1	6	6	0
2	Число избирательных бюллетеней, полученных участковой избирательной комиссией	0	0	0	1	6	0	0
3	Число избирательных бюллетеней, выданных избирателям, проголосовавшим досрочно	0	0	0	0	0	0	0
4	Число избирательных бюллетеней, выданных избирателям, проголосовавшим досрочно в помещении территориальной комиссии (комиссии, организующей подготовку и проведение выборов в органы местного самоуправления)	0	0	0	0	0	0	0
5	Число избирательных бюллетеней, выданных избирателям в помещении для голосования в день голосования	0	0	0	0	2	3	1
6	Число избирательных бюллетеней, выданных избирателям, проголосовавшим вне помещения для голосования в день голосования	0	0	0	0	0	0	5
7	Число погашенных избирательных бюллетеней	0	0	0	1	3	6	4
8	Число избирательных бюллетеней, содержащихся в переносных ящиках для голосования	0	0	0	0	0	0	5
9	Число избирательных бюллетеней, содержащихся в стационарных ящиках для голосования	0	0	0	0	2	3	1
10	Число недействительных избирательных бюллетеней	0	0	0	0	0	1	3
11	Число действительных избирательных бюллетеней	0	0	0	0	2	2	3
11ж	Число утраченных избирательных бюллетеней	0	0	0	0	0	0	0

113	Число избирательных бюллетеней, не учтенных при получении	0	0	0	0	0	0	0
Фамилии, имена, отчества внесенных в избирательный бюллетень зарегистрированных кандидатов		Число голосов избирателей, поданных за каждого зарегистрированного кандидата						
12	Осипов Александр Владимирович	0	0	0	0	0	9	3
13	Пакулова Анна Александровна	0	0	0	0	1	1	1
14	Хорина Полина Дмитриевна	0	0	0	0	0	1	9

Число избирателей, принявших участие в голосовании

абсолютное: 236
в процентах: 14,22%

В соответствии с частью 15 статьи 85 Избирательного кодекса Хабаровского края зарегистрированный кандидат Пакулова Анна Александровна, получивший наибольшее число голосов избирателей, принявших участие в голосовании, признана избранным депутатом по одномандатному избирательному округу № 4


Председатель
окружной
избирательной
комиссии

Папшева Н.Е.
(фамилия, инициалы)


(подпись либо причина отсутствия, отметка об особом мнении)

Заместитель
председателя
комиссии

Лавренюк В.В.



Секретарь комиссии

Мартыненко Е.А.

Члены комиссии

Грязнухина И.В.

Гурьева О.Н.

Дмитриева Е.М.

Замрий М.М.

Киселев Т.А.

Ходарина О.Ю.



Протокол подписан 10 сентября 2023 года в 22 часов 45 минут

**Выборы депутатов Собрания депутатов
Ванинского муниципального района Хабаровского края седьмого созыва
10 сентября 2023 года**

**Протокол
окружной избирательной комиссии о результатах выборов по
одномандатному избирательному округу № 5**

Число участковых избирательных комиссий в избирательном округе	2
Число протоколов участковых избирательных комиссий об итогах голосования, на основании которых составлен протокол	2
Число избирательных участков, итоги голосования по которым были признаны недействительными	0
Суммарное число избирателей, включенных в списки избирателей на избирательных участках, итоги голосования по которым были признаны недействительными, на момент окончания голосования	0

После предварительной проверки правильности составления протоколов участковых избирательных комиссий об итогах голосования окружная избирательная комиссия путем суммирования данных, содержащихся в указанных протоколах участковых избирательных комиссий, определила:

1	Число избирателей, внесенных в список избирателей на момент окончания голосования	0	0	0	1	8	0	5
2	Число избирательных бюллетеней, полученных участковой избирательной комиссией	0	0	0	1	7	0	0
3	Число избирательных бюллетеней, выданных избирателям, проголосовавшим досрочно	0	0	0	0	0	0	0
4	Число избирательных бюллетеней, выданных избирателям, проголосовавшим досрочно в помещении территориальной комиссии (комиссии, организующей подготовку и проведение выборов в органы местного самоуправления)	0	0	0	0	0	0	0
5	Число избирательных бюллетеней, выданных избирателям в помещении для голосования в день голосования	0	0	0	0	2	5	9
6	Число избирательных бюллетеней, выданных избирателям, проголосовавшим вне помещения для голосования в день голосования	0	0	0	0	0	0	2
7	Число погашенных избирательных бюллетеней	0	0	0	1	4	3	9
8	Число избирательных бюллетеней, содержащихся в переносных ящиках для голосования	0	0	0	0	0	0	2
9	Число избирательных бюллетеней, содержащихся в стационарных ящиках для голосования	0	0	0	0	2	5	9
10	Число недействительных избирательных бюллетеней	0	0	0	0	0	1	8
11	Число действительных избирательных бюллетеней	0	0	0	0	2	4	3
11ж	Число утраченных избирательных бюллетеней	0	0	0	0	0	0	0
11з	Число избирательных бюллетеней, не учтенных при получении	0	0	0	0	0	0	0

Фамилии, имена, отчества внесенных в избирательный бюллетень зарегистрированных кандидатов		Число голосов избирателей, поданных за каждого зарегистрированного кандидата						
		0	0	0	0	0	8	7
12	Мартынов Антон Николаевич	0	0	0	0	0	8	7
13	Петров Роман Алексеевич	0	0	0	0	0	6	4
14	Соколов Вячеслав Сергеевич	0	0	0	0	0	9	2

Число избирателей, принявших участие в голосовании

абсолютное: 261
в процентах: 14,46%

В соответствии с частью 15 статьи 85 Избирательного кодекса Хабаровского края зарегистрированный кандидат Соколов Вячеслав Сергеевич, получивший наибольшее число голосов избирателей, принявших участие в голосовании, признана избранным депутатом по одномандатному избирательному округу № 5

**Председатель
окружной
избирательной
комиссии**

Пашнева Н.Е.
(фамилия, инициалы)

Наш
(подпись либо причина отсутствия, отметка об особом мнении)

**Заместитель
председателя
комиссии**

Лавренюк В.В.

[Handwritten Signature]

Секретарь комиссии

Мартыненко Е.А.

[Handwritten Signature]

Члены комиссии

Грязнухина И.В.

[Handwritten Signature]

Гурьева О.Н.

[Handwritten Signature]

Дмитриева Е.М.

[Handwritten Signature]

Замрий М.М.

[Handwritten Signature]

Киселев Т.А.

[Handwritten Signature]

Ходарина О.Ю.

[Handwritten Signature]



Протокол подписан 10 сентября 2023 года в 22 часов 50 минут

**Выборы депутатов Собрания депутатов
Ванинского муниципального района Хабаровского края седьмого созыва
10 сентября 2023 года**

**Протокол
окружной избирательной комиссии о результатах выборов по
одномандатному избирательному округу № 6**

Число участковых избирательных комиссий в избирательном округе	1
Число протоколов участковых избирательных комиссий об итогах голосования, на основании которых составлен протокол	1
Число избирательных участков, итоги голосования по которым были признаны недействительными	0
Суммарное число избирателей, включенных в списки избирателей на избирательных участках, итоги голосования по которым были признаны недействительными, на момент окончания голосования	0

После предварительной проверки правильности составления протоколов участковых избирательных комиссий об итогах голосования окружная избирательная комиссия путем суммирования данных, содержащихся в указанных протоколах участковых избирательных комиссий, определила:

1	Число избирателей, внесенных в список избирателей на момент окончания голосования	0	0	0	1	7	2	7
2	Число избирательных бюллетеней, полученных участковой избирательной комиссией	0	0	0	1	7	0	0
3	Число избирательных бюллетеней, выданных избирателям, проголосовавшим досрочно	0	0	0	0	0	0	0
4	Число избирательных бюллетеней, выданных избирателям, проголосовавшим досрочно в помещении территориальной комиссии (комиссии, организующей подготовку и проведение выборов в органы местного самоуправления)	0	0	0	0	0	0	0
5	Число избирательных бюллетеней, выданных избирателям в помещении для голосования в день голосования	0	0	0	0	2	5	7
6	Число избирательных бюллетеней, выданных избирателям, проголосовавшим вне помещения для голосования в день голосования	0	0	0	0	0	0	1
7	Число погашенных избирательных бюллетеней	0	0	0	1	4	4	2
8	Число избирательных бюллетеней, содержащихся в переносных ящиках для голосования	0	0	0	0	0	0	1
9	Число избирательных бюллетеней, содержащихся в стационарных ящиках для голосования	0	0	0	0	2	5	7
10	Число недействительных избирательных бюллетеней	0	0	0	0	0	0	9
11	Число действительных избирательных бюллетеней	0	0	0	0	2	4	9
11ж	Число утраченных избирательных бюллетеней	0	0	0	0	0	0	0
11з	Число избирательных бюллетеней, не учтенных при получении	0	0	0	0	0	0	0

Фамилии, имена, отчества внесенных в избирательный бюллетень зарегистрированных кандидатов		Число голосов избирателей, поданных за каждого зарегистрированного кандидата						
		0	0	0	0	1	1	2
12	Волгина Наталья Петровна	0	0	0	0	1	1	2
13	Казакова Дарья Сергеевна	0	0	0	0	0	6	2
14	Кафанова Татьяна Васильевна	0	0	0	0	0	7	5

Число избирателей, принявших участие в голосовании

абсолютное: 258
в процентах: 14,94%

В соответствии с частью 15 статьи 85 Избирательного кодекса Хабаровского края зарегистрированный кандидат Волгина Наталья Петровна, получивший наибольшее число голосов избирателей, принявших участие в голосовании, признана избранным депутатом по одномандатному избирательному округу № 6

Председатель
окружной
избирательной
комиссии

Пашнева Н.Е.
(фамилия, инициалы)

Наш
(подпись либо причина отсутствия, отметка об особом мнении)

Заместитель
председателя
комиссии

Лавренюк В.В.

[Подпись]

Секретарь комиссии

Мартыненко Е.А.

[Подпись]

Члены комиссии

Грязнухина И.В.

[Подпись]

Гурьева О.Н.

[Подпись]

Дмитриева Е.М.

[Подпись]

Замрий М.М.


[Подпись]

Киселев Т.А.

[Подпись]

Ходарина О.Ю.

[Подпись]



Протокол подписан 10 сентября 2023 года в 22 часов 50 минут

**Выборы депутатов Собрания депутатов
Ванинского муниципального района Хабаровского края седьмого созыва
10 сентября 2023 года**

**Протокол
окружной избирательной комиссии о результатах выборов по
одномандатному избирательному округу № 7**

Число участковых избирательных комиссий в избирательном округе	1
Число протоколов участковых избирательных комиссий об итогах голосования, на основании которых составлен протокол	1
Число избирательных участков, итоги голосования по которым были признаны недействительными	0
Суммарное число избирателей, включенных в списки избирателей на избирательных участках, итоги голосования по которым были признаны недействительными, на момент окончания голосования	0

После предварительной проверки правильности составления протоколов участковых избирательных комиссий об итогах голосования окружная избирательная комиссия путем суммирования данных, содержащихся в указанных протоколах участковых избирательных комиссий, определила:

1	Число избирателей, внесенных в список избирателей на момент окончания голосования	0	0	0	1	7	4	7
2	Число избирательных бюллетеней, полученных участковой избирательной комиссией	0	0	0	1	7	0	0
3	Число избирательных бюллетеней, выданных избирателям, проголосовавшим досрочно	0	0	0	0	0	0	0
4	Число избирательных бюллетеней, выданных избирателям, проголосовавшим досрочно в помещении территориальной комиссии (комиссии, организующей подготовку и проведение выборов в органы местного самоуправления)	0	0	0	0	0	0	0
5	Число избирательных бюллетеней, выданных избирателям в помещении для голосования в день голосования	0	0	0	0	2	5	3
6	Число избирательных бюллетеней, выданных избирателям, проголосовавшим вне помещения для голосования в день голосования	0	0	0	0	0	0	4
7	Число погашенных избирательных бюллетеней	0	0	0	1	4	4	3
8	Число избирательных бюллетеней, содержащихся в переносных ящиках для голосования	0	0	0	0	0	0	4
9	Число избирательных бюллетеней, содержащихся в стационарных ящиках для голосования	0	0	0	0	2	5	3
10	Число недействительных избирательных бюллетеней	0	0	0	0	0	2	5
11	Число действительных избирательных бюллетеней	0	0	0	0	2	3	2
11ж	Число утраченных избирательных бюллетеней	0	0	0	0	0	0	0
11з	Число избирательных бюллетеней, не учтенных при получении	0	0	0	0	0	0	0

Фамилии, имена, отчества внесенных в избирательный бюллетень зарегистрированных кандидатов		Число голосов избирателей, поданных за каждого зарегистрированного кандидата						
		0	0	0	0	1	2	4
12	Агрязкова Наталья Витальевна	0	0	0	0	1	2	4
13	Коваленко Наталья Сергеевна	0	0	0	0	0	7	5
14	Титова Алёна Викторовна	0	0	0	0	0	3	3

Число избирателей, принявших участие в голосовании

абсолютное: 257
в процентах: 14,71%

В соответствии с частью 15 статьи 85 Избирательного кодекса Хабаровского края зарегистрированный кандидат Агрязкова Наталья Витальевна, получивший наибольшее число голосов избирателей, принявших участие в голосовании, признана избранной депутатом по одномандатному избирательному округу № 7

Председатель
окружной
избирательной
комиссии

Пашнева Н.Е.
(фамилия, инициалы)

Паш
(подпись либо причина отсутствия, отметка об особом мнении)

Заместитель
председателя
комиссии

Лавренюк В.В.

Лав

Секретарь комиссии

Мартыненко Е.А.

Март

Члены комиссии

Грязнухина И.В.

Гряз

Гурьева О.Н.

Гур

Дмитриева Е.М.

Дмит

Замрий М.М.

Зам

Киселев Т.А.

Кис

Ходарина О.Ю.

Ход



Протокол подписан 10 сентября 2023 года в 13 часов 00 минут

**Выборы депутатов Собрания депутатов
Ванинского муниципального района Хабаровского края седьмого созыва
10 сентября 2023 года**

**Протокол окружной избирательной комиссии о результатах
выборов по одномандатному избирательному округу № 8**

Число участковых избирательных комиссий в избирательном округе	1
Число протоколов участковых избирательных комиссий об итогах голосования, на основании которых составлен протокол	1
Число избирательных участков, итоги голосования по которым были признаны недействительными	0
Суммарное число избирателей, включенных в списки избирателей на избирательных участках, итоги голосования по которым были признаны недействительными, на момент окончания голосования	0

После предварительной проверки правильности составления протоколов участковых избирательных комиссий об итогах голосования окружная избирательная комиссия путем суммирования данных, содержащихся в указанных протоколах участковых избирательных комиссий, определила:

1	Число избирателей, внесенных в список избирателей на момент окончания голосования	0	0	0	1	6	1	9
2	Число избирательных бюллетеней, полученных участковой избирательной комиссией	0	0	0	1	6	0	0
3	Число избирательных бюллетеней, выданных избирателям, проголосовавшим досрочно	0	0	0	0	0	0	0
4	Число избирательных бюллетеней, выданных избирателям, проголосовавшим досрочно в помещении территориальной комиссии (комиссия, организующей подготовку и проведение выборов в органы местного самоуправления)	0	0	0	0	0	0	0
5	Число избирательных бюллетеней, выданных избирателям в помещении для голосования в день голосования	0	0	0	0	2	2	5
6	Число избирательных бюллетеней, выданных избирателям, проголосовавшим вне помещения для голосования в день голосования	0	0	0	0	0	0	5
7	Число погашенных избирательных бюллетеней	0	0	0	1	3	7	0
8	Число избирательных бюллетеней, содержащихся в переносных ящиках для голосования	0	0	0	0	0	0	5
9	Число избирательных бюллетеней, содержащихся в стационарных ящиках для голосования	0	0	0	0	2	2	4
10	Число недействительных избирательных бюллетеней	0	0	0	0	0	0	9
11	Число действительных избирательных бюллетеней	0	0	0	0	2	2	0
11ж	Число утраченных избирательных бюллетеней	0	0	0	0	0	0	0
11з	Число избирательных бюллетеней, не учтенных при получении	0	0	0	0	0	0	0
Фамилии, имена, отчества внесенных в избирательный бюллетень		Число голосов						

зарегистрированных кандидатов		избирателей, поданных за каждого зарегистрированного кандидата						
12	Максаков Андрей Владимирович	0	0	0	0	0	8	6
13	Моисеев Денис Александрович	0	0	0	0	0	4	2
14	Мурзина Валентина Валерьевна	0	0	0	0	0	9	2

Число избирателей, принявших участие в голосовании

абсолютное: 229
в процентах: 14,14%

В соответствии с частью 15 статьи 85 Избирательного кодекса Хабаровского края зарегистрированный кандидат Мурзина Валентина Валерьевна, получивший наибольшее число голосов избирателей, принявших участие в голосовании, признан(а) избранным депутатом по одномандатному избирательному округу № 8

Председатель
окружной
избирательной
комиссии

Пашнева Н.Е.
(фамилия, инициалы)

Паш
(подпись либо причина отсутствия, отметка об особом мнении)

Заместитель
председателя
комиссии

Лавренюк В.В.

Секретарь комиссии

Мартыненко Е.А.

Члены комиссии

Грязнухина И.В.

Гурьева О.Н.

Дмитриева Е.М.

Замрий М.М.

Киселев Т.А.

Ходарина О.Ю.



Протокол подписан 10 сентября 2023 года в 23 часов 05 минут

**Выборы депутатов Собрания депутатов
Ванинского муниципального района Хабаровского края седьмого созыва
10 сентября 2023 года**

**Протокол окружной избирательной комиссии о результатах выборов
по одномандатному избирательному округу № 9**

Число участковых избирательных комиссий в избирательном округе	1
Число протоколов участковых избирательных комиссий об итогах голосования, на основании которых составлен протокол	1
Число избирательных участков, итоги голосования по которым были признаны недействительными	0
Суммарное число избирателей, включенных в списки избирателей на избирательных участках, итоги голосования по которым были признаны недействительными, на момент окончания голосования	0

После предварительной проверки правильности составления протоколов участковых избирательных комиссий об итогах голосования окружная избирательная комиссия путем суммирования данных, содержащихся в указанных протоколах участковых избирательных комиссий, определила:

1	Число избирателей, внесенных в список избирателей на момент окончания голосования	0	0	0	1	7	7	7
2	Число избирательных бюллетеней, полученных участковой избирательной комиссией	0	0	0	1	7	0	0
3	Число избирательных бюллетеней, выданных избирателям, проголосовавшим досрочно	0	0	0	0	0	0	0
4	Число избирательных бюллетеней, выданных избирателям, проголосовавшим досрочно в помещении территориальной комиссии (комиссии, организующей подготовку и проведение выборов в органы местного самоуправления)	0	0	0	0	0	0	0
5	Число избирательных бюллетеней, выданных избирателям в помещении для голосования в день голосования	0	0	0	0	1	4	4
6	Число избирательных бюллетеней, выданных избирателям, проголосовавшим вне помещения для голосования в день голосования	0	0	0	0	0	0	8
7	Число погашенных избирательных бюллетеней	0	0	0	1	5	4	8
8	Число избирательных бюллетеней, содержащихся в переносных ящиках для голосования	0	0	0	0	0	0	8
9	Число избирательных бюллетеней, содержащихся в стационарных ящиках для голосования	0	0	0	0	1	4	4
10	Число недействительных избирательных бюллетеней	0	0	0	0	0	1	7
11	Число действительных избирательных бюллетеней	0	0	0	0	1	3	5
11ж	Число утраченных избирательных бюллетеней	0	0	0	0	0	0	0
11з	Число избирательных бюллетеней, не учтенных при получении	0	0	0	0	0	0	0
Фамилии, имена, отчества внесенных в избирательный бюллетень		Число голосов						

зарегистрированных кандидатов		избирателей, поданных за каждого зарегистрированного кандидата						
12	Маилов Полад Магаммед Оглы	0	0	0	0	0	8	5
13	Пожарова Влада Владимировна	0	0	0	0	0	5	0

Число избирателей, принявших участие в голосовании

абсолютное: 152
в процентах: 8,55%

В соответствии с частью 15 статьи 85 Избирательного кодекса Хабаровского края зарегистрированный кандидат Маилов Полад Магаммед Оглы, получивший наибольшее число голосов избирателей, принявших участие в голосовании, признана избранным депутатом по одномандатному избирательному округу № 9

Председатель
окружной
избирательной
комиссии

Пашнева Н.Е.
(фамилия, инициалы)

Пашнев
(подпись либо причина отсутствия, отметка об особом мнении)

Заместитель
председателя
комиссии

Лавренюк В.В.

Секретарь комиссии

Мартыненко Е.А.

Члены комиссии

Грязнухина И.В.

Гурьева О.Н.

Дмитриева Е.М.

Замрий М.М.

Киселев Т.А.

Ходарина О.Ю.



Протокол подписан 10 сентября 2023 года в 13 часов 30 минут

**Выборы депутатов Собрания депутатов
Ванинского муниципального района Хабаровского края седьмого созыва
10 сентября 2023 года**

**Протокол
окружной избирательной комиссии о результатах выборов по
одномандатному избирательному округу № 10**

Число участковых избирательных комиссий в избирательном округе	2
Число протоколов участковых избирательных комиссий об итогах голосования, на основании которых составлен протокол	2
Число избирательных участков, итоги голосования по которым были признаны недействительными	0
Суммарное число избирателей, включенных в списки избирателей на избирательных участках, итоги голосования по которым были признаны недействительными, на момент окончания голосования	0

После предварительной проверки правильности составления протоколов участковых избирательных комиссий об итогах голосования окружная избирательная комиссия путем суммирования данных, содержащихся в указанных протоколах участковых избирательных комиссий, определила:

1	Число избирателей, внесенных в список избирателей на момент окончания голосования	0	0	0	1	4	2	9
2	Число избирательных бюллетеней, полученных участковой избирательной комиссией	0	0	0	1	4	0	0
3	Число избирательных бюллетеней, выданных избирателям, проголосовавшим досрочно	0	0	0	0	0	0	0
4	Число избирательных бюллетеней, выданных избирателям, проголосовавшим досрочно в помещении территориальной комиссии (комиссии, организующей подготовку и проведение выборов в органы местного самоуправления)	0	0	0	0	0	0	0
5	Число избирательных бюллетеней, выданных избирателям в помещении для голосования в день голосования	0	0	0	0	1	4	5
6	Число избирательных бюллетеней, выданных избирателям, проголосовавшим вне помещения для голосования в день голосования	0	0	0	0	0	2	0
7	Число погашенных избирательных бюллетеней	0	0	0	1	2	3	5
8	Число избирательных бюллетеней, содержащихся в переносных ящиках для голосования	0	0	0	0	0	2	0
9	Число избирательных бюллетеней, содержащихся в стационарных ящиках для голосования	0	0	0	0	1	4	5
10	Число недействительных избирательных бюллетеней	0	0	0	0	0	1	7
11	Число действительных избирательных бюллетеней	0	0	0	0	1	4	8
11ж	Число утраченных избирательных бюллетеней	0	0	0	0	0	0	0

113	Число избирательных бюллетеней, не учтенных при получении	0	0	0	0	0	0	0
Фамилии, имена, отчества внесенных в избирательный бюллетень зарегистрированных кандидатов		Число голосов избирателей, поданных за каждого зарегистрированного кандидата						
12	Маркин Роман Иванович	0	0	0	0	0	7	7
13	Машков Александр Юрьевич	0	0	0	0	0	7	1

Число избирателей, принявших участие в голосовании
 абсолютное: 165
 в процентах: 11,55%

В соответствии с частью 15 статьи 85 Избирательного кодекса Хабаровского края зарегистрированный кандидат Маркин Роман Иванович, получивший наибольшее число голосов избирателей, принявших участие в голосовании, признан избранным депутатом по одномандатному избирательному округу № 10

**Председатель
 окружной
 избирательной
 комиссии**

Пашнева Н.Е.
 (фамилия, инициалы)

Наш
 (подпись либо причина отсутствия, отметка об особом мнении)

**Заместитель
 председателя
 комиссии**

Лавренюк В.В.

[Подпись]

Секретарь комиссии

Мартыненко Е.А.

Е.А.

Члены комиссии

Грязнухина И.В.

И.В.

Гурьева О.Н.

О.Н.

Дмитриева Е.М.

Е.М.

Замрий М.М.

М.М.

Киселев Т.А.

Т.А.

Ходарина О.Ю.

О.Ю.



Протокол подписан 10 сентября 2023 года в 23 часов 10 минут

**Выборы депутатов Собрания депутатов
Ванинского муниципального района Хабаровского края седьмого созыва
10 сентября 2023 года**

**Протокол
окружной избирательной комиссии о результатах выборов по
одномандатному избирательному округу № 11**

Число участковых избирательных комиссий в избирательном округе	2
Число протоколов участковых избирательных комиссий об итогах голосования, на основании которых составлен протокол	2
Число избирательных участков, итоги голосования по которым были признаны недействительными	0
Суммарное число избирателей, включенных в списки избирателей на избирательных участках, итоги голосования по которым были признаны недействительными, на момент окончания голосования	0

После предварительной проверки правильности составления протоколов участковых избирательных комиссий об итогах голосования окружная избирательная комиссия путем суммирования данных, содержащихся в указанных протоколах участковых избирательных комиссий, определила:

1	Число избирателей, внесенных в список избирателей на момент окончания голосования	0	0	0	1	3	5	4
2	Число избирательных бюллетеней, полученных участковой избирательной комиссией	0	0	0	1	3	0	0
3	Число избирательных бюллетеней, выданных избирателям, проголосовавшим досрочно	0	0	0	0	0	0	0
4	Число избирательных бюллетеней, выданных избирателям, проголосовавшим досрочно в помещении территориальной комиссии (комиссии, организующей подготовку и проведение выборов в органы местного самоуправления)	0	0	0	0	0	0	0
5	Число избирательных бюллетеней, выданных избирателям в помещении для голосования в день голосования	0	0	0	0	2	7	4
6	Число избирательных бюллетеней, выданных избирателям, проголосовавшим вне помещения для голосования в день голосования	0	0	0	0	0	7	9
7	Число погашенных избирательных бюллетеней	0	0	0	0	9	4	7
8	Число избирательных бюллетеней, содержащихся в переносных ящиках для голосования	0	0	0	0	0	7	9
9	Число избирательных бюллетеней, содержащихся в стационарных ящиках для голосования	0	0	0	0	2	7	4
10	Число недействительных избирательных бюллетеней	0	0	0	0	0	1	6
11	Число действительных избирательных бюллетеней	0	0	0	0	3	3	7
11ж	Число утраченных избирательных бюллетеней	0	0	0	0	0	0	0

11з	Число избирательных бюллетеней, не учтенных при получении	0	0	0	0	0	0	0
Фамилии, имена, отчества внесенных в избирательный бюллетень зарегистрированных кандидатов		Число голосов избирателей, поданных за каждого зарегистрированного кандидата						
12	Трунов Юрий Борисович	0	0	0	0	2	6	8
13	Червов Дмитрий Олегович	0	0	0	0	0	6	9

Число избирателей, принявших участие в голосовании

абсолютное: 353
в процентах: 26,07%

В соответствии с частью 15 статьи 85 Избирательного кодекса Хабаровского края зарегистрированный кандидат Трунов Юрий Борисович, получивший наибольшее число голосов избирателей, принявших участие в голосовании, признана избранным депутатом по одномандатному избирательному округу № 11

Председатель
окружной
избирательной
комиссии

Пашнева Н.Е.
(фамилия, инициалы)

Пашнева
(подпись либо причина отсутствия, отметка об особом мнении)

Заместитель
председателя
комиссии

Лавренюк В.В.

Лавренюк

Секретарь комиссии

Мартыненко Е.А.

Мартыненко

Члены комиссии

Грязнухина И.В.

Грязнухина

Гурьева О.Н.

Гурьева

Дмитриева Е.М.

Дмитриева

Замрий М.М.

Замрий

Киселев Т.А.

Киселев

Ходарина О.Ю.

Ходарина



Протокол подписан 10 сентября 2023 года в 23 часов 15 минут

**Выборы депутатов Собрания депутатов
Ванинского муниципального района Хабаровского края седьмого созыва
10 сентября 2023 года**

**Протокол
окружной избирательной комиссии о результатах выборов по
одномандатному избирательному округу № 12**

Число участковых избирательных комиссий в избирательном округе	2
Число протоколов участковых избирательных комиссий об итогах голосования, на основании которых составлен протокол	2
Число избирательных участков, итоги голосования по которым были признаны недействительными	0
Суммарное число избирателей, включенных в списки избирателей на избирательных участках, итоги голосования по которым были признаны недействительными, на момент окончания голосования	0

После предварительной проверки правильности составления протоколов участковых избирательных комиссий об итогах голосования окружная избирательная комиссия путем суммирования данных, содержащихся в указанных протоколах участковых избирательных комиссий, определила:

1	Число избирателей, внесенных в список избирателей на момент окончания голосования	0	0	0	1	4	0	1
2	Число избирательных бюллетеней, полученных участковой избирательной комиссией	0	0	0	1	3	0	0
3	Число избирательных бюллетеней, выданных избирателям, проголосовавшим досрочно	0	0	0	0	0	0	0
4	Число избирательных бюллетеней, выданных избирателям, проголосовавшим досрочно в помещении территориальной комиссии (комиссии, организующей подготовку и проведение выборов в органы местного самоуправления)	0	0	0	0	0	0	0
5	Число избирательных бюллетеней, выданных избирателям в помещении для голосования в день голосования	0	0	0	0	4	2	8
6	Число избирательных бюллетеней, выданных избирателям, проголосовавшим вне помещения для голосования в день голосования	0	0	0	0	0	3	5
7	Число погашенных избирательных бюллетеней	0	0	0	0	8	3	7
8	Число избирательных бюллетеней, содержащихся в переносных ящиках для голосования	0	0	0	0	0	3	5
9	Число избирательных бюллетеней, содержащихся в стационарных ящиках для голосования	0	0	0	0	4	2	8
10	Число недействительных избирательных бюллетеней	0	0	0	0	0	1	7
11	Число действительных избирательных бюллетеней	0	0	0	0	4	4	6
11ж	Число утраченных избирательных бюллетеней	0	0	0	0	0	0	0
11з	Число избирательных бюллетеней, не учтенных при получении	0	0	0	0	0	0	0

Фамилии, имена, отчества внесенных в избирательный бюллетень зарегистрированных кандидатов		Число голосов избирателей, поданных за каждого зарегистрированного кандидата						
		0	0	0	0	1	9	4
12	Абрамов Евгений Генарьевич	0	0	0	0	1	9	4
13	Басова Галина Алексеевна	0	0	0	0	1	9	0
14	Минина Светлана Анатольевна	0	0	0	0	0	6	2

Число избирателей, принявших участие в голосовании

абсолютное: 463
в процентах: 33,05%

В соответствии с частью 15 статьи 85 Избирательного кодекса Хабаровского края зарегистрированный кандидат Абрамов Евгений Генарьевич, получивший наибольшее число голосов избирателей, принявших участие в голосовании, признана избранным депутатом по одномандатному избирательному округу № 12

**Председатель
окружной
избирательной
комиссии**

Пашнева Н.Е.
(фамилия, инициалы)

Пашнева Н.Е.
(подпись либо причина отсутствия, отметка об особом мнении)

**Заместитель
председателя
комиссии**

Лавренюк В.В.

Секретарь комиссии

Мартыненко Е.А.

Члены комиссии

Грязнухина И.В.

Гурьева О.Н.

Дмитриева Е.М.

Замрий М.М.

Киселев Т.А.

Ходарина О.Ю.



Протокол подписан 10 сентября 2023 года в 23 часов 20 минут

**Выборы депутатов Собрания депутатов
Ванинского муниципального района Хабаровского края седьмого созыва
10 сентября 2023 года**

**Протокол
окружной избирательной комиссии о результатах выборов по
одномандатному избирательному округу № 13**

Число участковых избирательных комиссий в избирательном округе	3
Число протоколов участковых избирательных комиссий об итогах голосования, на основании которых составлен протокол	3
Число избирательных участков, итоги голосования по которым были признаны недействительными	0
Суммарное число избирателей, включенных в списки избирателей на избирательных участках, итоги голосования по которым были признаны недействительными, на момент окончания голосования	0

После предварительной проверки правильности составления протоколов участковых избирательных комиссий об итогах голосования окружная избирательная комиссия путем суммирования данных, содержащихся в указанных протоколах участковых избирательных комиссий, определила:

1	Число избирателей, внесенных в список избирателей на момент окончания голосования	0	0	0	1	4	5	3
2	Число избирательных бюллетеней, полученных участковой избирательной комиссией	0	0	0	1	4	0	0
3	Число избирательных бюллетеней, выданных избирателям, проголосовавшим досрочно	0	0	0	0	0	0	9
4	Число избирательных бюллетеней, выданных избирателям, проголосовавшим досрочно в помещении территориальной комиссии (комиссии, организующей подготовку и проведение выборов в органы местного самоуправления)	0	0	0	0	0	0	0
5	Число избирательных бюллетеней, выданных избирателям в помещении для голосования в день голосования	0	0	0	0	4	6	8
6	Число избирательных бюллетеней, выданных избирателям, проголосовавшим вне помещения для голосования в день голосования	0	0	0	0	1	9	4
7	Число погашенных избирательных бюллетеней	0	0	0	0	7	2	9
8	Число избирательных бюллетеней, содержащихся в переносных ящиках для голосования	0	0	0	0	2	0	3
9	Число избирательных бюллетеней, содержащихся в стационарных ящиках для голосования	0	0	0	0	4	6	8
10	Число недействительных избирательных бюллетеней	0	0	0	0	0	4	2
11	Число действительных избирательных бюллетеней	0	0	0	0	6	2	9
11ж	Число утраченных избирательных бюллетеней	0	0	0	0	0	0	0
11з	Число избирательных бюллетеней, не учтенных при получении	0	0	0	0	0	0	0

Фамилии, имена, отчества внесенных в избирательный бюллетень зарегистрированных кандидатов		Число голосов избирателей, поданных за каждого зарегистрированного кандидата						
		0	0	0	0	2	1	0
12	Голованов Олег Витальевич	0	0	0	0	2	1	0
13	Квятковский Валентин Юрьевич	0	0	0	0	2	8	0
14	Церковный Владимир Владимирович	0	0	0	0	1	3	9

Число избирателей, принявших участие в голосовании

абсолютное: 671
в процентах: 46,18%

В соответствии с частью 15 статьи 85 Избирательного кодекса Хабаровского края зарегистрированный кандидат Квятковский Валентин Юрьевич, получивший наибольшее число голосов избирателей, принявших участие в голосовании, признана избранным депутатом по одномандатному избирательному округу № 13

**Председатель
окружной
избирательной
комиссии**

Пашнева Н.Е.

(фамилия, инициалы)

Пашнева
(подпись либо причина отсутствия, отметка об особом мнении)

**Заместитель
председателя
комиссии**

Лавренюк В.В.

Секретарь комиссии

Мартыненко Е.А.

Члены комиссии

Грязнухина И.В.

Гурьева О.Н.

Дмитриева Е.М.

Замрий М.М.

Киселев Т.А.

Ходарина О.Ю.



Протокол подписан 10 сентября 2023 года в 23 часов 25 минут

**Выборы депутатов Собрания депутатов
Ванинского муниципального района Хабаровского края седьмого созыва
10 сентября 2023 года**

**Протокол
окружной избирательной комиссии о результатах выборов по
одномандатному избирательному округу № 14**

Число участковых избирательных комиссий в избирательном округе	2
Число протоколов участковых избирательных комиссий об итогах голосования, на основании которых составлен протокол	2
Число избирательных участков, итоги голосования по которым были признаны недействительными	0
Суммарное число избирателей, включенных в списки избирателей на избирательных участках, итоги голосования по которым были признаны недействительными, на момент окончания голосования	0

После предварительной проверки правильности составления протоколов участковых избирательных комиссий об итогах голосования окружная избирательная комиссия путем суммирования данных, содержащихся в указанных протоколах участковых избирательных комиссий, определила:

1	Число избирателей, внесенных в список избирателей на момент окончания голосования	0	0	0	1	3	5	9
2	Число избирательных бюллетеней, полученных участковой избирательной комиссией	0	0	0	1	3	0	0
3	Число избирательных бюллетеней, выданных избирателям, проголосовавшим досрочно	0	0	0	0	0	0	8
4	Число избирательных бюллетеней, выданных избирателям, проголосовавшим досрочно в помещении территориальной комиссии (комиссии, организующей подготовку и проведение выборов в органы местного самоуправления)	0	0	0	0	0	0	0
5	Число избирательных бюллетеней, выданных избирателям в помещении для голосования в день голосования	0	0	0	0	2	0	4
6	Число избирательных бюллетеней, выданных избирателям, проголосовавшим вне помещения для голосования в день голосования	0	0	0	0	0	5	2
7	Число погашенных избирательных бюллетеней	0	0	0	1	0	3	6
8	Число избирательных бюллетеней, содержащихся в переносных ящиках для голосования	0	0	0	0	0	6	0
9	Число избирательных бюллетеней, содержащихся в стационарных ящиках для голосования	0	0	0	0	2	0	4
10	Число недействительных избирательных бюллетеней	0	0	0	0	0	1	6
11	Число действительных избирательных бюллетеней	0	0	0	0	2	4	8
11ж	Число утраченных избирательных бюллетеней	0	0	0	0	0	0	0
11з	Число избирательных бюллетеней, не учтенных при получении	0	0	0	0	0	0	0

№	Фамилии, имена, отчества внесенных в избирательный бюллетень зарегистрированных кандидатов	Число голосов избирателей, поданных за каждого зарегистрированного кандидата						
		0	0	0	0	0	6	0
12	Бортников Максим Владимирович	0	0	0	0	0	6	0
13	Голубь Татьяна Викторовна	0	0	0	0	0	3	9
14	Костырко Павел Борисович	0	0	0	0	1	4	9

Число избирателей, принявших участие в голосовании

абсолютное: 264
в процентах: 19,43%

В соответствии с частью 15 статьи 85 Избирательного кодекса Хабаровского края зарегистрированный кандидат Костырко Павел Борисович, получивший наибольшее число голосов избирателей, принявших участие в голосовании, признана избранным депутатом по одномандатному избирательному округу № 14

**Председатель
окружной
избирательной
комиссии**

Пашнева Н.Е.
(фамилия, инициалы)

Пашнева
(подпись либо причина отсутствия, отметка об особом мнении)

**Заместитель
председателя
комиссии**

Лавренюк В.В.

Лавренюк

Секретарь комиссии

Мартыненко Е.А.

Мартыненко

Члены комиссии

Грязнухина И.В.

Грязнухина

Гурьева О.Н.

Гурьева

Дмитриева Е.М.

Дмитриева

Замрий М.М.


Замрий

Киселев Т.А.

Киселев

Ходарина О.Ю.

Ходарина



Протокол подписан 11 сентября 2023 года в 00 часов 05 минут

**Выборы депутатов Собрания депутатов
Ванинского муниципального района Хабаровского края седьмого созыва
10 сентября 2023 года**

**Протокол
окружной избирательной комиссии о результатах выборов по
одномандатному избирательному округу № 15**

Число участковых избирательных комиссий в избирательном округе	1
Число протоколов участковых избирательных комиссий об итогах голосования, на основании которых составлен протокол	1
Число избирательных участков, итоги голосования по которым были признаны недействительными	0
Суммарное число избирателей, включенных в списки избирателей на избирательных участках, итоги голосования по которым были признаны недействительными, на момент окончания голосования	0

После предварительной проверки правильности составления протоколов участковых избирательных комиссий об итогах голосования окружная избирательная комиссия путем суммирования данных, содержащихся в указанных протоколах участковых избирательных комиссий, определила:

1	Число избирателей, внесенных в список избирателей на момент окончания голосования	0	0	0	1	1	4	7
2	Число избирательных бюллетеней, полученных участковой избирательной комиссией	0	0	0	1	1	0	0
3	Число избирательных бюллетеней, выданных избирателям, проголосовавшим досрочно	0	0	0	0	0	0	0
4	Число избирательных бюллетеней, выданных избирателям, проголосовавшим досрочно в помещении территориальной комиссии (комиссии, организующей подготовку и проведение выборов в органы местного самоуправления)	0	0	0	0	0	0	0
5	Число избирательных бюллетеней, выданных избирателям в помещении для голосования в день голосования	0	0	0	0	0	6	7
6	Число избирательных бюллетеней, выданных избирателям, проголосовавшим вне помещения для голосования в день голосования	0	0	0	0	0	0	6
7	Число погашенных избирательных бюллетеней	0	0	0	1	0	2	7
8	Число избирательных бюллетеней, содержащихся в переносных ящиках для голосования	0	0	0	0	0	0	6
9	Число избирательных бюллетеней, содержащихся в стационарных ящиках для голосования	0	0	0	0	0	6	7
10	Число недействительных избирательных бюллетеней	0	0	0	0	0	0	4
11	Число действительных избирательных бюллетеней	0	0	0	0	0	6	9
11ж	Число утраченных избирательных бюллетеней	0	0	0	0	0	0	0
11з	Число избирательных бюллетеней, не учтенных при получении	0	0	0	0	0	0	0

Фамилии, имена, отчества внесенных в избирательный бюллетень зарегистрированных кандидатов		Число голосов избирателей, поданных за каждого зарегистрированного кандидата						
		0	0	0	0	0	1	1
12	Клокова Ирина Петровна	0	0	0	0	0	1	1
13	Нестеренко Зоя Васильевна	0	0	0	0	0	5	8

Число избирателей, принявших участие в голосовании

абсолютное: 73
в процентах: 6,36%

В соответствии с частью 15 статьи 85 Избирательного кодекса Хабаровского края зарегистрированный кандидат Нестеренко Зоя Васильевна, получивший наибольшее число голосов избирателей, принявших участие в голосовании, признана избранным депутатом по одномандатному избирательному округу № 15

**Председатель
окружной
избирательной
комиссии**

Пашнева Н.Е.
(фамилия, инициалы)

Пашнева
(подпись либо причина отсутствия, отметка об особом мнении)

**Заместитель
председателя
комиссии**

Лавренюк В.В.

Лавренюк

Секретарь комиссии

Мартыненко Е.А.

Мартыненко

Члены комиссии

Грязнухина И.В.

Грязнухина

Гурьева О.Н.

Гурьева

Дмитриева Е.М.

Дмитриева

Замрий М.М.

Замрий

Киселев Т.А.

Киселев

Ходарина О.Ю.

Ходарина



Протокол подписан 11 сентября 2023 года в 00 часов 10 минут