

**Выборы депутатов Собрания депутатов
Комсомольского муниципального района**

10 сентября 2023 года

**Протокол окружной избирательной комиссии о результатах выборов по
одномандатному избирательному округу № 1**

Число участковых избирательных комиссий в избирательном округе 3
 Число протоколов участковых избирательных комиссий об итогах голосования, на основании которых составлен протокол окружной избирательной комиссии о результатах выборов 3
 Число избирательных участков, итоги голосования по которым были признаны недействительными 0
 Суммарное число избирателей, включенных в списки избирателей на избирательных участках, итоги голосования по которым были признаны недействительными, на момент окончания голосования 0
 После предварительной проверки правильности составления протоколов территориальных (участковых) избирательных комиссий об итогах голосования окружная избирательная комиссия путем суммирования данных, содержащихся в указанных протоколах участковых избирательных комиссий, установила:

1	Число избирателей, внесенных в список избирателей на момент окончания голосования	0	0	0	1	2	2	6
2	Число избирательных бюллетеней, полученных участковой избирательной комиссией	0	0	0	0	9	9	0
3	Число избирательных бюллетеней, выданных избирателям, проголосовавшим досрочно	0	0	0	0	0	0	0
4	Число избирательных бюллетеней, выданных избирателям, проголосовавшим досрочно в помещении территориальной комиссии (комиссии, организующей подготовку и проведение выборов в органы местного самоуправления)	0	0	0	0	0	0	0
5	Число избирательных бюллетеней, выданных избирателям в помещении для голосования в день голосования	0	0	0	0	4	4	0
6	Число избирательных бюллетеней, выданных избирателям, проголосовавшим вне помещения для голосования в день голосования	0	0	0	0	0	6	5
7	Число погашенных избирательных бюллетеней	0	0	0	0	4	8	5
8	Число избирательных бюллетеней, содержащихся в переносных ящиках для голосования	0	0	0	0	0	6	5
9	Число избирательных бюллетеней, содержащихся в стационарных ящиках для голосования	0	0	0	0	4	4	0
10	Число недействительных избирательных бюллетеней	0	0	0	0	0	2	1
11	Число действительных избирательных бюллетеней	0	0	0	0	4	8	4
11ж	Число утраченных избирательных бюллетеней	0	0	0	0	0	0	0
11з	Число избирательных бюллетеней, не учтенных при получении	0	0	0	0	0	0	0

Фамилии, имена, отчества внесенных в избирательный бюллетень зарегистрированных кандидатов		Число голосов избирателей, поданных за каждого зарегистрированного кандидата						
12	Архипов Валерий Владимирович	0	0	0	0	4	4	7
13	Думнов Сергей Викторович	0	0	0	0	0	3	7

Число избирателей, принявших участие в голосовании

абсолютное: 505
в процентах: 41,19%

В соответствии с частью 15 статьи 85 Избирательного кодекса Хабаровского края зарегистрированный кандидат Архипов Валерий Владимирович, получивший наибольшее число голосов избирателей, принявших участие в голосовании, признан(а) избранным депутатом по одномандатному избирательному округу № 1

Председатель
окружной
избирательной
комиссии

Ружицкая Е.В.
(фамилия, инициалы)


(подпись либо причина отсутствия, отметка об особом мнении)


Заместитель
председателя
комиссии

Сыров М.А.




Секретарь комиссии

Яременко И.И.




Член комиссии

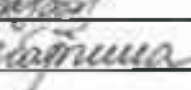
Демичева С.А.



Касаткина Л.В.



Латыпова К.К.



Маклачкова О.С.

Омуткова Е.М.



Чебаргина С.Н.





Протокол подписан 10 сентября 2023 года в 08 часов 15 минут

**Выборы депутатов Собрания депутатов
Комсомольского муниципального района**

10 сентября 2023 года

**Протокол окружной избирательной комиссии о результатах выборов
по одномандатному избирательному округу № 2**

Число участковых избирательных комиссий в избирательном округе 3
 Число протоколов участковых избирательных комиссий об итогах голосования, на основании которых составлен протокол окружной избирательной комиссии о результатах выборов 3
 Число избирательных участков, итоги голосования по которым были признаны недействительными 0
 Суммарное число избирателей, включенных в списки избирателей на избирательных участках, итоги голосования по которым были признаны недействительными, на момент окончания голосования 0
 После предварительной проверки правильности составления протоколов участковых избирательных комиссий об итогах голосования окружная избирательная комиссия путем суммирования данных, содержащихся в указанных протоколах участковых избирательных комиссий, установила:

1	Число избирателей, внесенных в список избирателей на момент окончания голосования	0	0	0	1	0	2	5
2	Число избирательных бюллетеней, полученных участковой избирательной комиссией	0	0	0	0	8	9	4
3	Число избирательных бюллетеней, выданных избирателям, проголосовавшим досрочно	0	0	0	0	0	0	0
4	Число избирательных бюллетеней, выданных избирателям, проголосовавшим досрочно в помещении территориальной комиссии (комиссии, организующей подготовку и проведение выборов в органы местного самоуправления)	0	0	0	0	0	0	0
5	Число избирательных бюллетеней, выданных избирателям в помещении для голосования в день голосования	0	0	0	0	3	9	8
6	Число избирательных бюллетеней, выданных избирателям, проголосовавшим вне помещения для голосования в день голосования	0	0	0	0	0	9	0
7	Число погашенных избирательных бюллетеней	0	0	0	0	4	0	6
8	Число избирательных бюллетеней, содержащихся в переносных ящиках для голосования	0	0	0	0	0	9	0
9	Число избирательных бюллетеней, содержащихся в стационарных ящиках для голосования	0	0	0	0	3	9	8
10	Число недействительных избирательных бюллетеней	0	0	0	0	0	0	9
11	Число действительных избирательных бюллетеней	0	0	0	0	4	7	9
11ж	Число утраченных избирательных бюллетеней	0	0	0	0	0	0	0
11з	Число избирательных бюллетеней, не учтенных при получении	0	0	0	0	0	0	0

Фамилии, имена, отчества внесенных в избирательный бюллетень зарегистрированных кандидатов		Число голосов избирателей, поданных за каждого зарегистрированного кандидата						
		0	0	0	0	0	9	0
12	Аввакумов Евгений Викторович	0	0	0	0	0	9	0
13	Дюкарев Сергей Павлович	0	0	0	0	3	8	9

Число избирателей, принявших участие в голосовании

абсолютное: 488
в процентах: 47,61%

В соответствии с частью 15 статьи 85 Избирательного кодекса Хабаровского края зарегистрированный кандидат Дюкарев Сергей Павлович, получивший наибольшее число голосов избирателей, принявших участие в голосовании, признан избранным депутатом по одномандатному избирательному округу № 2

**Председатель
окружной
избирательной
комиссии**

Ружицкая Е.В.
(фамилия, инициалы)



(подпись) (или печать, печать об
особом волеизъявлении)

**Заместитель
председателя
комиссии**

Сыров М.А.




Секретарь комиссии

Яременко И.И.



Член комиссии


Демичева С.А.



Касаткина Л.В.



Латыпова К.К.



Маклачкова О.С.



Омуткова Е.М.



Чебаргина С.Н.





Протокол подписан 11 сентября 2023 года в 00 часов 15 минут

**Выборы депутатов Собрания депутатов
Комсомольского муниципального района**

10 сентября 2023 года

**Протокол окружной избирательной комиссии о результатах выборов по
одномандатному избирательному округу № 3**

Число участковых избирательных комиссий в избирательном округе	2
Число протоколов участковых избирательных комиссий об итогах голосования, на основании которых составлен протокол окружной избирательной комиссии о результатах выборов	2
Число избирательных участков, итоги голосования по которым были признаны недействительными	0
Суммарное число избирателей, включенных в списки избирателей на избирательных участках, итоги голосования по которым были признаны недействительными, на момент окончания голосования	0

После предварительной проверки правильности составления протоколов участковых избирательных комиссий об итогах голосования окружная избирательная комиссия путем суммирования данных, содержащихся в указанных протоколах участковых избирательных комиссий, установила:

1	Число избирателей, внесенных в список избирателей на момент окончания голосования	0	0	0	1	2	0	4
2	Число избирательных бюллетеней, полученных участковой избирательной комиссией	0	0	0	0	9	6	0
3	Число избирательных бюллетеней, выданных избирателям, проголосовавшим досрочно	0	0	0	0	0	0	0
4	Число избирательных бюллетеней, выданных избирателям, проголосовавшим досрочно в помещении территориальной комиссии (комиссии, организующей подготовку и проведение выборов в органы местного самоуправления)	0	0	0	0	0	0	0
5	Число избирательных бюллетеней, выданных избирателям в помещении для голосования в день голосования	0	0	0	0	3	6	0
6	Число избирательных бюллетеней, выданных избирателям, проголосовавшим вне помещения для голосования в день голосования	0	0	0	0	0	9	6
7	Число погашенных избирательных бюллетеней	0	0	0	0	5	0	4
8	Число избирательных бюллетеней, содержащихся в переносных ящиках для голосования	0	0	0	0	0	9	6
9	Число избирательных бюллетеней, содержащихся в стационарных ящиках для голосования	0	0	0	0	3	6	0
10	Число недействительных избирательных бюллетеней	0	0	0	0	0	0	9
11	Число действительных избирательных бюллетеней	0	0	0	0	4	4	7
11ж	Число утраченных избирательных бюллетеней	0	0	0	0	0	0	0
11з	Число избирательных бюллетеней, не учтенных при получении	0	0	0	0	0	0	0

Фамилии, имена, отчества внесенных в избирательный бюллетень зарегистрированных кандидатов		Число голосов избирателей, поданных за каждого зарегистрированного кандидата						
		0	0	0	0	2	9	8
12	Богданова Оксана Рудольфовна	0	0	0	0	2	9	8
13	Засуцкая Светлана Николаевна	0	0	0	0	0	3	1
14	Зуева Нина Сергеевна	0	0	0	0	0	5	3
15	Чурина Татьяна Анатольевна	0	0	0	0	0	6	5

Число избирателей, принявших участие в голосовании

абсолютное:

456

в процентах:

37,87%

В соответствии с частью 15 статьи 85 Избирательного кодекса Хабаровского края зарегистрированный кандидат Богданова Оксана Рудольфовна, получивший наибольшее число голосов избирателей, принявших участие в голосовании, признан избранным депутатом по одномандатному избирательному округу № 3

**Председатель
окружной
избирательной
комиссии**

Ружицкая Е.В.

(фамилия, инициалы)



(подпись, либо печать (подпись, инициалы)
освобождены)


**Заместитель
председателя
комиссии**

Сыров М.А.



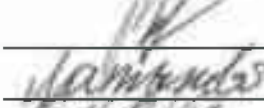
Секретарь комиссии

Яременко И.И.

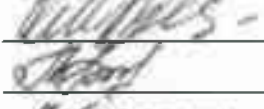


Член комиссии

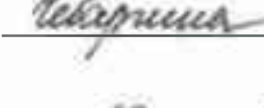
Демичева С.А.



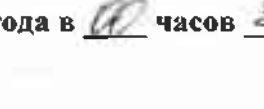
Касаткина Л.В.



Латыпова К.К.



Маклачкова О.С.



Омуткова Е.М.



Чебаргина С.Н.



подписан 11 сентября 2023 года в 10 часов 30 минут

**Выборы депутатов Собрания депутатов
Комсомольского муниципального района**

10 сентября 2023 года

**Протокол окружной избирательной комиссии о результатах выборов
по одномандатному избирательному округу № 4**

Число участковых избирательных комиссий в избирательном округе 3
 Число протоколов участковых избирательных комиссий об итогах голосования, на основании которых составлен протокол окружной избирательной комиссии о результатах выборов 3
 Число избирательных участков, итоги голосования по которым были признаны недействительными 0
 Суммарное число избирателей, включенных в списки избирателей на избирательных участках, итоги голосования по которым были признаны недействительными, на момент окончания голосования 0
 После предварительной проверки правильности составления протоколов участковых избирательных комиссий об итогах голосования окружная избирательная комиссия путем суммирования данных, содержащихся в указанных протоколах участковых избирательных комиссий, установила:

1	Число избирателей, внесенных в список избирателей на момент окончания голосования	0	0	0	1	1	2	7
2	Число избирательных бюллетеней, полученных участковой избирательной комиссией	0	0	0	0	9	0	0
3	Число избирательных бюллетеней, выданных избирателям, проголосовавшим досрочно	0	0	0	0	0	0	0
4	Число избирательных бюллетеней, выданных избирателям, проголосовавшим досрочно в помещении территориальной комиссии (комиссии, организующей подготовку и проведение выборов в органы местного самоуправления)	0	0	0	0	0	0	0
5	Число избирательных бюллетеней, выданных избирателям в помещении для голосования в день голосования	0	0	0	0	4	2	5
6	Число избирательных бюллетеней, выданных избирателям, проголосовавшим вне помещения для голосования в день голосования	0	0	0	0	0	9	4
7	Число погашенных избирательных бюллетеней	0	0	0	0	3	8	1
8	Число избирательных бюллетеней, содержащихся в переносных ящиках для голосования	0	0	0	0	0	9	4
9	Число избирательных бюллетеней, содержащихся в стационарных ящиках для голосования	0	0	0	0	4	2	5
10	Число недействительных избирательных бюллетеней	0	0	0	0	0	1	9
11	Число действительных избирательных бюллетеней	0	0	0	0	5	0	0
11ж	Число утраченных избирательных бюллетеней	0	0	0	0	0	0	0
11з	Число избирательных бюллетеней, не учтенных при получении	0	0	0	0	0	0	0

Фамилии, имена, отчества внесенных в избирательный бюллетень зарегистрированных кандидатов		Число голосов избирателей, поданных за каждого зарегистрированного кандидата						
12	Белик Анастасия Владимировна	0	0	0	0	3	5	2
13	Видякина Светлана Борисовна	0	0	0	0	0	2	9
14	Карали Иван Анатольевич	0	0	0	0	0	2	4
15	Подлужная Вера Олеговна	0	0	0	0	0	9	5

Число избирателей, принявших участие в голосовании

абсолютное:

519

в процентах:

46,05%

В соответствии с частью 15 статьи 85 Избирательного кодекса Хабаровского края зарегистрированный кандидат Белик Анастасия Владимировна, получивший наибольшее число голосов избирателей, принявших участие в голосовании, признан(а) избранным депутатом по одномандатному избирательному округу № 4

**Председатель
окружной
избирательной
комиссии**

Ружицкая Е.В.

(фамилия, инициалы)


 (подпись либо причина отсутствия, инициалы избирателя)

**Заместитель
председателя
комиссии**

Сыров М.А.



Секретарь комиссии

Яременко И.И.



Член комиссии

Демичева С.А.




Касаткина Л.В.



Латыпова К.К.



Маклачкова О.С.



Омуткова Е.М.



Чебаргина С.Н.





Протокол подписан 11 сентября 2023 года в 00 часов 40 минут

**Выборы депутатов Собрания депутатов
Комсомольского муниципального района**

10 сентября 2023 года

**Протокол окружной избирательной комиссии о результатах выборов
по одномандатному избирательному округу № 5**

Число участковых избирательных комиссий в избирательном округе 3
 Число протоколов участковых избирательных комиссий об итогах голосования, на основании которых составлен протокол окружной избирательной комиссии о результатах выборов 3
 Число избирательных участков, итоги голосования по которым были признаны недействительными 0
 Суммарное число избирателей, включенных в списки избирателей на избирательных участках, итоги голосования по которым были признаны недействительными, на момент окончания голосования 0

После предварительной проверки правильности составления протоколов участковых избирательных комиссий об итогах голосования окружная избирательная комиссия путем суммирования данных, содержащихся в указанных протоколах участковых избирательных комиссий, установила:

1	Число избирателей, внесенных в список избирателей на момент окончания голосования	0	0	0	0	9	3	6
2	Число избирательных бюллетеней, полученных участковой избирательной комиссией	0	0	0	0	7	7	0
3	Число избирательных бюллетеней, выданных избирателям, проголосовавшим досрочно	0	0	0	0	0	0	0
4	Число избирательных бюллетеней, выданных избирателям, проголосовавшим досрочно в помещении территориальной комиссии (комиссии, организующей подготовку и проведение выборов в органы местного самоуправления)	0	0	0	0	0	0	0
5	Число избирательных бюллетеней, выданных избирателям в помещении для голосования в день голосования	0	0	0	0	4	3	5
6	Число избирательных бюллетеней, выданных избирателям, проголосовавшим вне помещения для голосования в день голосования	0	0	0	0	1	0	8
7	Число погашенных избирательных бюллетеней	0	0	0	0	2	2	7
8	Число избирательных бюллетеней, содержащихся в переносных ящиках для голосования	0	0	0	0	1	0	8
9	Число избирательных бюллетеней, содержащихся в стационарных ящиках для голосования	0	0	0	0	4	3	5
10	Число недействительных избирательных бюллетеней	0	0	0	0	0	1	3
11	Число действительных избирательных бюллетеней	0	0	0	0	5	3	0
11ж	Число утраченных избирательных бюллетеней	0	0	0	0	0	0	0
11з	Число избирательных бюллетеней, не учтенных при получении	0	0	0	0	0	0	0

Фамилии, имена, отчества внесенных в избирательный бюллетень зарегистрированных кандидатов		Число голосов избирателей, поданных за каждого зарегистрированного кандидата						
12	Маламен Василий Михайлович	0	0	0	0	4	2	7
13	Шалагина Елизавета Александровна	0	0	0	0	0	2	2
14	Шурыгин Александр Владимирович	0	0	0	0	0	8	1

Число избирателей, принявших участие в голосовании

абсолютное: 543
в процентах: 58,01%

В соответствии с частью 15 статьи 85 Избирательного кодекса Хабаровского края зарегистрированный кандидат Маламен Василий Михайлович, получивший наибольшее число голосов избирателей, принявших участие в голосовании, признан(а) избранным депутатом по одномандатному избирательному округу № 5

Председатель
окружной
избирательной
комиссии

Ружицкая Е.В.
(фамилия, инициалы)


(подпись либо печать государственного органа (областного избиркома))

Заместитель
председателя
комиссии

Сыров М.А.




Секретарь комиссии

Яременко И.И.




Член комиссии

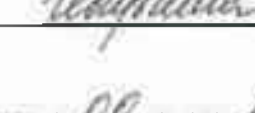
Демичева С.А.



Касаткина Л.В.



Латыпова К.К.



Маклачкова О.С.

Омуткова Е.М.

Чебаргина С.Н.





Протокол подписан 11 сентября 2023 года в 00 часов 55 минут

**Выборы депутатов Собрания депутатов
Комсомольского муниципального района**

10 сентября 2023 года

**Протокол окружной избирательной комиссии о результатах выборов
по одномандатному избирательному округу № 6**

Число участковых избирательных комиссий в избирательном округе 2
 Число протоколов участковых избирательных комиссий об итогах голосования, на основании которых составлен протокол окружной избирательной комиссии о результатах выборов 2
 Число избирательных участков, итоги голосования по которым были признаны недействительными 0
 Суммарное число избирателей, включенных в списки избирателей на избирательных участках, итоги голосования по которым были признаны недействительными, на момент окончания голосования 0

После предварительной проверки правильности составления протоколов участковых избирательных комиссий об итогах голосования окружная избирательная комиссия путем суммирования данных, содержащихся в указанных протоколах участковых избирательных комиссий, установила:

1	Число избирателей, внесенных в список избирателей на момент окончания голосования	0	0	0	1	2	4	6
2	Число избирательных бюллетеней, полученных участковой избирательной комиссией	0	0	0	0	9	9	0
3	Число избирательных бюллетеней, выданных избирателям, проголосовавшим досрочно	0	0	0	0	0	0	0
4	Число избирательных бюллетеней, выданных избирателям, проголосовавшим досрочно в помещении территориальной комиссии (комиссии, организующей подготовку и проведение выборов в органы местного самоуправления)	0	0	0	0	0	0	0
5	Число избирательных бюллетеней, выданных избирателям в помещении для голосования в день голосования	0	0	0	0	5	8	1
6	Число избирательных бюллетеней, выданных избирателям, проголосовавшим вне помещения для голосования в день голосования	0	0	0	0	1	9	3
7	Число погашенных избирательных бюллетеней	0	0	0	0	2	1	6
8	Число избирательных бюллетеней, содержащихся в переносных ящиках для голосования	0	0	0	0	1	9	3
9	Число избирательных бюллетеней, содержащихся в стационарных ящиках для голосования	0	0	0	0	5	8	1
10	Число недействительных избирательных бюллетеней	0	0	0	0	0	1	4
11	Число действительных избирательных бюллетеней	0	0	0	0	7	6	0
11ж	Число утраченных избирательных бюллетеней	0	0	0	0	0	0	0
11з	Число избирательных бюллетеней, не учтенных при получении	0	0	0	0	0	0	0

Фамилии, имена, отчества внесенных в избирательный бюллетень зарегистрированных кандидатов		Число голосов избирателей, поданных за каждого зарегистрированного кандидата						
		0	0	0	0	0	3	2
12	Горновая Александра Геннадьевна	0	0	0	0	0	3	2
13	Лидовский Вячеслав Викторович	0	0	0	0	7	0	8
14	Софронова Дарья Ивановна	0	0	0	0	0	2	0

Число избирателей, принявших участие в голосовании

абсолютное:

774

в процентах:


62,12%

В соответствии с частью 15 статьи 85 Избирательного кодекса Хабаровского края зарегистрированный кандидат Лидовский Вячеслав Викторович, получивший наибольшее число голосов избирателей, принявших участие в голосовании, признан избранным депутатом по одномандатному избирательному округу № 6

**Председатель
окружной
избирательной
комиссии**

Ружицкая Е.В.

(фамилия, инициалы)


(подпись либо причина отсутствия, отметка об особом мнении)

**Заместитель
председателя
комиссии**

Сыров М.А.

Секретарь комиссии

Яременко И.И.

Член комиссии

Демичева С.А.

Касаткина Л.В.

Латыпова К.К.

Маклачкова О.С.

Омуткова Е.М.

Чебаргина С.Н.



Протокол подписан 11 сентября 2023 года в 01 часов 25 минут

**Выборы депутатов Собрания депутатов
Комсомольского муниципального района**

10 сентября 2023 года

**Протокол окружной избирательной комиссии о результатах выборов
по одномандатному избирательному округу № 7**

Число участковых избирательных комиссий в избирательном округе 1

Число протоколов участковых избирательных комиссий об итогах голосования, на основании которых составлен протокол окружной избирательной комиссии о результатах выборов 1

Число избирательных участков, итоги голосования по которым были признаны недействительными 0

Суммарное число избирателей, включенных в списки избирателей на избирательных участках, итоги голосования по которым были признаны недействительными, на момент окончания голосования 0

После предварительной проверки правильности составления протоколов участковых избирательных комиссий об итогах голосования окружная избирательная комиссия путем суммирования данных, содержащихся в указанных протоколах участковых избирательных комиссий, установила:

1	Число избирателей, внесенных в список избирателей на момент окончания голосования	0	0	0	0	6	1	9
2	Число избирательных бюллетеней, полученных участковой избирательной комиссией	0	0	0	0	8	2	0
3	Число избирательных бюллетеней, выданных избирателям, проголосовавшим досрочно	0	0	0	0	0	0	0
4	Число избирательных бюллетеней, выданных избирателям, проголосовавшим досрочно в помещении территориальной комиссии (комиссии, организующей подготовку и проведение выборов в органы местного самоуправления)	0	0	0	0	0	0	0
5	Число избирательных бюллетеней, выданных избирателям в помещении для голосования в день голосования	0	0	0	0	6	1	2
6	Число избирательных бюллетеней, выданных избирателям, проголосовавшим вне помещения для голосования в день голосования	0	0	0	0	0	0	3
7	Число погашенных избирательных бюллетеней	0	0	0	0	2	0	5
8	Число избирательных бюллетеней, содержащихся в переносных ящиках для голосования	0	0	0	0	0	0	3
9	Число избирательных бюллетеней, содержащихся в стационарных ящиках для голосования	0	0	0	0	6	1	2
10	Число недействительных избирательных бюллетеней	0	0	0	0	0	2	8
11	Число действительных избирательных бюллетеней	0	0	0	0	5	8	7
11ж	Число утраченных избирательных бюллетеней	0	0	0	0	0	0	0
11з	Число избирательных бюллетеней, не учтенных при получении	0	0	0	0	0	0	0

Фамилии, имена, отчества внесенных в избирательный бюллетень зарегистрированных кандидатов		Число голосов избирателей, поданных за каждого зарегистрированного кандидата						
12	Бобкова Анна Владимировна	0	0	0	0	3	3	8
13	Гудименко Денис Владимирович	0	0	0	0	0	4	3
14	Ненахова Марина Владимировна	0	0	0	0	1	2	5
15	Хорев Александр Витальевич	0	0	0	0	0	8	1

Число избирателей, принявших участие в голосовании

абсолютное:

615

в процентах:

99,35%

В соответствии с частью 15 статьи 85 Избирательного кодекса Хабаровского края зарегистрированный кандидат Бобкова Анна Владимировна, получивший наибольшее число голосов избирателей, принявших участие в голосовании, признана избранным депутатом по одномандатному избирательному округу № 7

Председатель
окружной
избирательной
комиссии

Ружицкая Е.В.

(фамилия, инициалы)


(подпись либо причина отсутствия, отметка об особом мнении)

Заместитель
председателя
комиссии

Сыров М.А.

Секретарь комиссии

Яременко И.И.

Член комиссии

Демичева С.А.

Касаткина Л.В.

Латыпова К.К.

Маклачкова О.С.

Омуткова Е.М.

Чебаргина С.Н.



Протокол подписан 11 сентября 2023 года в 01 часов 35 минут

**Выборы депутатов Собрания депутатов
Комсомольского муниципального района**

10 сентября 2023 года

**Протокол окружной избирательной комиссии о результатах выборов
по одномандатному избирательному округу № 8**

Число участковых избирательных комиссий в избирательном округе 1

Число протоколов участковых избирательных комиссий об итогах голосования, на основании которых составлен протокол окружной избирательной комиссии о результатах выборов 1

Число избирательных участков, итоги голосования по которым были признаны недействительными 0

Суммарное число избирателей, включенных в списки избирателей на избирательных участках, итоги голосования по которым были признаны недействительными, на момент окончания голосования 0

После предварительной проверки правильности составления протоколов участковых избирательных комиссий об итогах голосования окружная избирательная комиссия путем суммирования данных, содержащихся в указанных протоколах участковых избирательных комиссий, установила:

1	Число избирателей, внесенных в список избирателей на момент окончания голосования	0	0	0	1	1	1	2
2	Число избирательных бюллетеней, полученных участковой избирательной комиссией	0	0	0	0	7	8	0
3	Число избирательных бюллетеней, выданных избирателям, проголосовавшим досрочно	0	0	0	0	0	0	0
4	Число избирательных бюллетеней, выданных избирателям, проголосовавшим досрочно в помещении территориальной комиссии (комиссии, организующей подготовку и проведение выборов в органы местного самоуправления)	0	0	0	0	0	0	0
5	Число избирательных бюллетеней, выданных избирателям в помещении для голосования в день голосования	0	0	0	0	6	2	9
6	Число избирательных бюллетеней, выданных избирателям, проголосовавшим вне помещения для голосования в день голосования	0	0	0	0	0	6	3
7	Число погашенных избирательных бюллетеней	0	0	0	0	0	8	8
8	Число избирательных бюллетеней, содержащихся в переносных ящиках для голосования	0	0	0	0	0	6	3
9	Число избирательных бюллетеней, содержащихся в стационарных ящиках для голосования	0	0	0	0	6	2	9
10	Число недействительных избирательных бюллетеней	0	0	0	0	0	2	1
11	Число действительных избирательных бюллетеней	0	0	0	0	6	7	1
11ж	Число утраченных избирательных бюллетеней	0	0	0	0	0	0	0
11з	Число избирательных бюллетеней, не учтенных при получении	0	0	0	0	0	0	0

Фамилии, имена, отчества внесенных в избирательный бюллетень зарегистрированных кандидатов		Число голосов избирателей, поданных за каждого зарегистрированного кандидата						
12	Гаврилов Сергей Семенович	0	0	0	0	5	3	2
13	Лебедев Иван Дмитриевич	0	0	0	0	1	0	6
14	Скубиев Иван Александрович	0	0	0	0	0	3	3

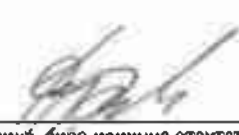
Число избирателей, принявших участие в голосовании

абсолютное: 692
в процентах: 62,23%

В соответствии с частью 15 статьи 85 Избирательного кодекса Хабаровского края зарегистрированный кандидат Гаврилов Сергей Семенович, получивший наибольшее число голосов избирателей, принявших участие в голосовании, признан избранным депутатом по одномандатному избирательному округу № 8

Председатель
окружной
избирательной
комиссии

Ружицкая Е.В.
(фамилия, инициалы)


(подпись, либо причина отсутствия, отметка об особом мнении)

Заместитель
председателя
комиссии

Сыров М.А.



Секретарь комиссии

Яременко И.И.

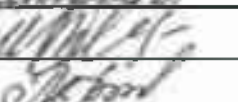


Член комиссии

Демичева С.А.



Касаткина Л.В.



Латыпова К.К.



Маклачкова О.С.



Омуткова Е.М.



Чебаргина С.Н.





Протокол подписан 11 сентября 2023 года в 07 часов 45 минут

**Выборы депутатов Собрания депутатов
Комсомольского муниципального района**

10 сентября 2023 года

**Протокол окружной избирательной комиссии о результатах выборов
по одномандатному избирательному округу № 9**

Число участковых избирательных комиссий в избирательном округе 2

Число протоколов участковых избирательных комиссий об итогах голосования, на основании которых составлен протокол окружной избирательной комиссии о результатах выборов 2

Число избирательных участков, итоги голосования по которым были признаны недействительными 0

Суммарное число избирателей, включенных в списки избирателей на избирательных участках, итоги голосования по которым были признаны недействительными, на момент окончания голосования 0

После предварительной проверки правильности составления протоколов участковых избирательных комиссий об итогах голосования окружная избирательная комиссия путем суммирования данных, содержащихся в указанных протоколах участковых избирательных комиссий, установила:

1	Число избирателей, внесенных в список избирателей на момент окончания голосования	0	0	0	0	7	6	8
2	Число избирательных бюллетеней, полученных участковой избирательной комиссией	0	0	0	0	6	6	5
3	Число избирательных бюллетеней, выданных избирателям, проголосовавшим досрочно	0	0	0	0	0	0	0
4	Число избирательных бюллетеней, выданных избирателям, проголосовавшим досрочно в помещении территориальной комиссии (комиссии, организующей подготовку и проведение выборов в органы местного самоуправления)	0	0	0	0	0	0	0
5	Число избирательных бюллетеней, выданных избирателям в помещении для голосования в день голосования	0	0	0	0	2	3	2
6	Число избирательных бюллетеней, выданных избирателям, проголосовавшим вне помещения для голосования в день голосования	0	0	0	0	0	5	2
7	Число погашенных избирательных бюллетеней	0	0	0	0	3	8	1
8	Число избирательных бюллетеней, содержащихся в переносных ящиках для голосования	0	0	0	0	0	5	2
9	Число избирательных бюллетеней, содержащихся в стационарных ящиках для голосования	0	0	0	0	2	3	2
10	Число недействительных избирательных бюллетеней	0	0	0	0	0	1	6
11	Число действительных избирательных бюллетеней	0	0	0	0	2	6	8
11ж	Число утраченных избирательных бюллетеней	0	0	0	0	0	0	0
11з	Число избирательных бюллетеней, не учтенных при получении	0	0	0	0	0	0	0

Фамилии, имена, отчества внесенных в избирательный бюллетень зарегистрированных кандидатов		Число голосов избирателей, поданных за каждого зарегистрированного кандидата						
12	Клюкин Олег Павлович	0	0	0	0	0	4	0
13	Романишак Иван Михайлович	0	0	0	0	2	2	8

Число избирателей, принявших участие в голосовании

абсолютное:

284

в процентах:

36,98%

В соответствии с частью 15 статьи 85 Избирательного кодекса Хабаровского края зарегистрированный кандидат Романишак Иван Михайлович, получивший наибольшее число голосов избирателей, принявших участие в голосовании, признан избранным депутатом по одномандатному избирательному округу № 9

Председатель
окружной
избирательной
комиссии

Ружицкая Е.В.

(фамилия, инициалы)

(подпись либо причина отсутствия, отметка об особом мнении)

Заместитель
председателя
комиссии

Сыров М.А.

Секретарь комиссии

Яременко И.И.

Член комиссии

Демичева С.А.

Касаткина Л.В.

Латыпова К.К.

Маклачкова О.С.

Омуткова Е.М.

Чебаргина С.Н.



Акт подписан 11 сентября 2023 года в 01 часов 55 минут

**Выборы депутатов Собрания депутатов
Комсомольского муниципального района**

10 сентября 2023 года

**Протокол окружной избирательной комиссии о результатах выборов
по одномандатному избирательному округу № 10**

Число участковых избирательных комиссий в избирательном округе 2

Число протоколов участковых избирательных комиссий об итогах голосования, на основании которых составлен протокол окружной избирательной комиссии о результатах выборов 2

Число избирательных участков, итоги голосования по которым были признаны недействительными 0

Суммарное число избирателей, включенных в списки избирателей на избирательных участках, итоги голосования по которым были признаны недействительными, на момент окончания голосования 0

После предварительной проверки правильности составления протоколов участковых избирательных комиссий об итогах голосования окружная избирательная комиссия путем суммирования данных, содержащихся в указанных протоколах участковых избирательных комиссий, установила:

1	Число избирателей, внесенных в список избирателей на момент окончания голосования	0	0	0	1	0	2	2
2	Число избирательных бюллетеней, полученных участковой избирательной комиссией	0	0	0	0	8	2	0
3	Число избирательных бюллетеней, выданных избирателям, проголосовавшим досрочно	0	0	0	0	0	0	0
4	Число избирательных бюллетеней, выданных избирателям, проголосовавшим досрочно в помещении территориальной комиссии (комиссии, организующей подготовку и проведение выборов в органы местного самоуправления)	0	0	0	0	0	0	0
5	Число избирательных бюллетеней, выданных избирателям в помещении для голосования в день голосования	0	0	0	0	4	3	2
6	Число избирательных бюллетеней, выданных избирателям, проголосовавшим вне помещения для голосования в день голосования	0	0	0	0	0	7	4
7	Число погашенных избирательных бюллетеней	0	0	0	0	3	1	4
8	Число избирательных бюллетеней, содержащихся в переносных ящиках для голосования	0	0	0	0	0	7	4
9	Число избирательных бюллетеней, содержащихся в стационарных ящиках для голосования	0	0	0	0	4	3	2
10	Число недействительных избирательных бюллетеней	0	0	0	0	0	2	1
11	Число действительных избирательных бюллетеней	0	0	0	0	4	8	5
11ж	Число утраченных избирательных бюллетеней	0	0	0	0	0	0	0
11з	Число избирательных бюллетеней, не учтенных при получении	0	0	0	0	0	0	0

Фамилии, имена, отчества внесенных в избирательный бюллетень зарегистрированных кандидатов		Число голосов избирателей, поданных за каждого зарегистрированного кандидата						
12	Горнябергер Сергей Леонидович	0	0	0	0	0	6	9
13	Табаков Владимир Михайлович	0	0	0	0	4	1	6

Число избирателей, принявших участие в голосовании

абсолютное: 506
в процентах: 49,51%

В соответствии с частью 15 статьи 85 Избирательного кодекса Хабаровского края зарегистрированный кандидат Табаков Владимир Михайлович, получивший наибольшее число голосов избирателей, принявших участие в голосовании, признан избранным депутатом по одномандатному избирательному округу № 10

Председатель
окружной
избирательной
комиссии

Ружицкая Е.В.
(фамилия, инициалы)



(подпись избирателя (председателя, члена избирательной комиссии))

Заместитель
председателя
комиссии

Сыров М.А.



Секретарь комиссии

Яременко И.И.



Член комиссии

Демичева С.А.



Касаткина Л.В.



Латыпова К.К.



Маклачкова О.С.



Омуткова Е.М.



Чебаргина С.Н.





Протокол подписан 11 сентября 2023 года в 12 часов 05 минут

**Выборы депутатов Собрания депутатов
Комсомольского муниципального района**

10 сентября 2023 года

**Протокол окружной избирательной комиссии о результатах выборов
по одномандатному избирательному округу № 11**

Число участковых избирательных комиссий в избирательном округе 1

Число протоколов участковых избирательных комиссий об итогах голосования, на основании которых составлен протокол окружной избирательной комиссии о результатах выборов 1

Число избирательных участков, итоги голосования по которым были признаны недействительными 0

Суммарное число избирателей, включенных в списки избирателей на избирательных участках, итоги голосования по которым были признаны недействительными, на момент окончания голосования 0

После предварительной проверки правильности составления протоколов участковых избирательных комиссий об итогах голосования окружная избирательная комиссия путем суммирования данных, содержащихся в указанных протоколах участковых избирательных комиссий, установила:

1	Число избирателей, внесенных в список избирателей на момент окончания голосования	0	0	0	1	2	4	0
2	Число избирательных бюллетеней, полученных участковой избирательной комиссией	0	0	0	0	7	8	0
3	Число избирательных бюллетеней, выданных избирателям, проголосовавшим досрочно	0	0	0	0	0	0	0
4	Число избирательных бюллетеней, выданных избирателям, проголосовавшим досрочно в помещении территориальной комиссии (комиссии, организующей подготовку и проведение выборов в органы местного самоуправления)	0	0	0	0	0	0	0
5	Число избирательных бюллетеней, выданных избирателям в помещении для голосования в день голосования	0	0	0	0	4	8	3
6	Число избирательных бюллетеней, выданных избирателям, проголосовавшим вне помещения для голосования в день голосования	0	0	0	0	0	0	2
7	Число погашенных избирательных бюллетеней	0	0	0	0	2	9	5
8	Число избирательных бюллетеней, содержащихся в переносных ящиках для голосования	0	0	0	0	0	0	2
9	Число избирательных бюллетеней, содержащихся в стационарных ящиках для голосования	0	0	0	0	4	8	3
10	Число недействительных избирательных бюллетеней	0	0	0	0	0	1	7
11	Число действительных избирательных бюллетеней	0	0	0	0	4	6	8
11ж	Число утраченных избирательных бюллетеней	0	0	0	0	0	0	0
11з	Число избирательных бюллетеней, не учтенных при получении	0	0	0	0	0	0	0

Фамилии, имена, отчества внесенных в избирательный бюллетень зарегистрированных кандидатов		Число голосов избирателей, поданных за каждого зарегистрированного кандидата						
12	Гуменюк Наталья Валентиновна	0	0	0	0	2	9	9
13	Марков Антон Евгеньевич	0	0	0	0	1	0	5
14	Павлов Павел Владимирович	0	0	0	0	0	6	4

Число избирателей, принявших участие в голосовании

абсолютное: 485
в процентах: 39,11%

В соответствии с частью 15 статьи 85 Избирательного кодекса Хабаровского края зарегистрированный кандидат Гуменюк Наталья Валентиновна, получивший наибольшее число голосов избирателей, принявших участие в голосовании, признана избранным депутатом по одномандатному избирательному округу № 11

Председатель
окружной
избирательной
комиссии

Ружицкая Е.В.

(фамилия, инициалы)

(подпись, либо причина отсутствия, отметка об особом мнении)

Заместитель
председателя
комиссии

Сыров М.А.

Секретарь комиссии

Яременко И.И.

Член комиссии

Демичева С.А.

Касаткина Л.В.

Латыпова К.К.

Маклачкова О.С.

Омуткова Е.М.

Чебаргина С.Н.



подписан 11 сентября 2023 года в 02 часов 15 минут

**Выборы депутатов Собрания депутатов
Комсомольского муниципального района**

10 сентября 2023 года

**Протокол окружной избирательной комиссии о результатах выборов
по одномандатному избирательному округу № 12**

Число участковых избирательных комиссий в избирательном округе 1

Число протоколов участковых избирательных комиссий об итогах голосования, на основании которых составлен протокол окружной избирательной комиссии о результатах выборов 1

Число избирательных участков, итоги голосования по которым были признаны недействительными 0

Суммарное число избирателей, включенных в списки избирателей на избирательных участках, итоги голосования по которым были признаны недействительными, на момент окончания голосования 0

После предварительной проверки правильности составления протоколов участковых избирательных комиссий об итогах голосования окружная избирательная комиссия путем суммирования данных, содержащихся в указанных протоколах участковых избирательных комиссий, установила:

1	Число избирателей, внесенных в список избирателей на момент окончания голосования	0	0	0	1	2	2	6
2	Число избирательных бюллетеней, полученных участковой избирательной комиссией	0	0	0	0	8	5	0
3	Число избирательных бюллетеней, выданных избирателям, проголосовавшим досрочно	0	0	0	0	0	0	0
4	Число избирательных бюллетеней, выданных избирателям, проголосовавшим досрочно в помещении территориальной комиссии (комиссии, организующей подготовку и проведение выборов в органы местного самоуправления)	0	0	0	0	0	0	0
5	Число избирательных бюллетеней, выданных избирателям в помещении для голосования в день голосования	0	0	0	0	3	4	2
6	Число избирательных бюллетеней, выданных избирателям, проголосовавшим вне помещения для голосования в день голосования	0	0	0	0	0	7	2
7	Число погашенных избирательных бюллетеней	0	0	0	0	4	3	6
8	Число избирательных бюллетеней, содержащихся в переносных ящиках для голосования	0	0	0	0	0	7	2
9	Число избирательных бюллетеней, содержащихся в стационарных ящиках для голосования	0	0	0	0	3	4	2
10	Число недействительных избирательных бюллетеней	0	0	0	0	0	2	8
11	Число действительных избирательных бюллетеней	0	0	0	0	3	8	6
11ж	Число утраченных избирательных бюллетеней	0	0	0	0	0	0	0
11з	Число избирательных бюллетеней, не учтенных при получении	0	0	0	0	0	0	0

Фамилии, имена, отчества внесенных в избирательный бюллетень зарегистрированных кандидатов		Число голосов избирателей, поданных за каждого зарегистрированного кандидата						
		0	0	0	0	2	7	8
12	Жигун Татьяна Сергеевна	0	0	0	0	2	7	8
13	Малков Иван Александрович	0	0	0	0	0	5	1
14	Цупко Александр Александрович	0	0	0	0	0	5	7

Число избирателей, принявших участие в голосовании

абсолютное:

414

в процентах:

33,77%

В соответствии с частью 15 статьи 85 Избирательного кодекса Хабаровского края зарегистрированный кандидат Жигун Татьяна Сергеевна, получивший наибольшее число голосов избирателей, принявших участие в голосовании, признана избранной депутатом по одномандатному избирательному округу № 12

Председатель
окружной
избирательной
комиссии

Ружицкая Е.В.

(фамилия, инициалы)


(подпись либо прочими способами, отличаясь от
особого назначения)

Заместитель
председателя
комиссии

Сыров М.А.



Секретарь комиссии

Яременко И.И.



Член комиссии

Демичева С.А.




Касаткина Л.В.



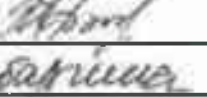
Латыпова К.К.



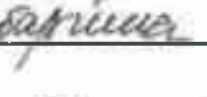
Маклачкова О.С.



Омуткова Е.М.



Чебаргина С.Н.





Протокол подписан 11 сентября 2023 года в 10 часов 15 минут

**Выборы депутатов Собрания депутатов
Комсомольского муниципального района**

10 сентября 2023 года

**Протокол окружной избирательной комиссии о результатах выборов
по одномандатному избирательному округу № 13**

Число участковых избирательных комиссий в избирательном округе 2

Число протоколов участковых избирательных комиссий об итогах голосования, на основании которых составлен протокол окружной избирательной комиссии о результатах выборов 2

Число избирательных участков, итоги голосования по которым были признаны недействительными 0

Суммарное число избирателей, включенных в списки избирателей на избирательных участках, итоги голосования по которым были признаны недействительными, на момент окончания голосования 0

После предварительной проверки правильности составления протоколов участковых избирательных комиссий об итогах голосования окружная избирательная комиссия путем суммирования данных, содержащихся в указанных протоколах участковых избирательных комиссий, установила:

1	Число избирателей, внесенных в список избирателей на момент окончания голосования	0	0	0	1	1	5	0
2	Число избирательных бюллетеней, полученных участковой избирательной комиссией	0	0	0	0	8	0	0
3	Число избирательных бюллетеней, выданных избирателям, проголосовавшим досрочно	0	0	0	0	0	0	0
4	Число избирательных бюллетеней, выданных избирателям, проголосовавшим досрочно в помещении территориальной комиссии (комиссии, организующей подготовку и проведение выборов в органы местного самоуправления)	0	0	0	0	0	0	0
5	Число избирательных бюллетеней, выданных избирателям в помещении для голосования в день голосования	0	0	0	0	3	6	0
6	Число избирательных бюллетеней, выданных избирателям, проголосовавшим вне помещения для голосования в день голосования	0	0	0	0	1	3	2
7	Число погашенных избирательных бюллетеней	0	0	0	0	3	0	8
8	Число избирательных бюллетеней, содержащихся в переносных ящиках для голосования	0	0	0	0	1	3	2
9	Число избирательных бюллетеней, содержащихся в стационарных ящиках для голосования	0	0	0	0	3	6	0
10	Число недействительных избирательных бюллетеней	0	0	0	0	0	1	9
11	Число действительных избирательных бюллетеней	0	0	0	0	4	7	3
11ж	Число утраченных избирательных бюллетеней	0	0	0	0	0	0	0
11з	Число избирательных бюллетеней, не учтенных при получении	0	0	0	0	0	0	0

Фамилии, имена, отчества внесенных в избирательный бюллетень зарегистрированных кандидатов		Число голосов избирателей, поданных за каждого зарегистрированного кандидата						
		0	0	0	0	0	9	2
12	Жила Андрей Николаевич	0	0	0	0	0	9	2
13	Ковтун Дмитрий Юрьевич	0	0	0	0	0	7	8
14	Колесников Борис Николаевич	0	0	0	0	3	0	3


Число избирателей, принявших участие в голосовании

абсолютное: 492
в процентах: 42,78%

В соответствии с частью 15 статьи 85 Избирательного кодекса Хабаровского края зарегистрированный кандидат Колесников Борис Николаевич, получивший наибольшее число голосов избирателей, принявших участие в голосовании, признан избранным депутатом по одномандатному избирательному округу № 13

Председатель
окружной
избирательной
комиссии

Ружицкая Е.В.
(фамилия, инициалы)



подпись избирателя (печать избирателя)

Заместитель
председателя
комиссии

Сыров М.А.



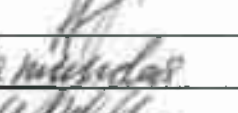
Секретарь комиссии

Яременко И.И.

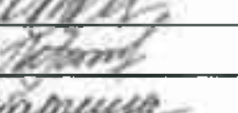


Член комиссии

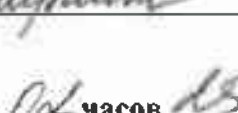
Демичева С.А.



Касаткина Л.В.



Латыпова К.К.



Маклачкова О.С.



Омуткова Е.М.



Чебаргина С.Н.





Протокол подписан 11 сентября 2023 года в 02 часов 15 минут

**Выборы депутатов Собрания депутатов
Комсомольского муниципального района**

10 сентября 2023 года

**Протокол окружной избирательной комиссии о результатах выборов
по одномандатному избирательному округу № 14**

Число участковых избирательных комиссий в избирательном округе 2

Число протоколов участковых избирательных комиссий об итогах голосования, на основании которых составлен протокол окружной избирательной комиссии о результатах выборов 2

Число избирательных участков, итоги голосования по которым были признаны недействительными 0

Суммарное число избирателей, включенных в списки избирателей на избирательных участках, итоги голосования по которым были признаны недействительными, на момент окончания голосования 0

После предварительной проверки правильности составления протоколов участковых избирательных комиссий об итогах голосования окружная избирательная комиссия путем суммирования данных, содержащихся в указанных протоколах участковых избирательных комиссий, установила:

1	Число избирателей, внесенных в список избирателей на момент окончания голосования	0	0	0	1	0	2	0
2	Число избирательных бюллетеней, полученных участковой избирательной комиссией	0	0	0	0	6	7	0
3	Число избирательных бюллетеней, выданных избирателям, проголосовавшим досрочно	0	0	0	0	0	0	0
4	Число избирательных бюллетеней, выданных избирателям, проголосовавшим досрочно в помещении территориальной комиссии (комиссии, организующей подготовку и проведение выборов в органы местного самоуправления)	0	0	0	0	0	0	0
5	Число избирательных бюллетеней, выданных избирателям в помещении для голосования в день голосования	0	0	0	0	4	7	2
6	Число избирательных бюллетеней, выданных избирателям, проголосовавшим вне помещения для голосования в день голосования	0	0	0	0	0	7	9
7	Число погашенных избирательных бюллетеней	0	0	0	0	1	1	9
8	Число избирательных бюллетеней, содержащихся в переносных ящиках для голосования	0	0	0	0	0	7	9
9	Число избирательных бюллетеней, содержащихся в стационарных ящиках для голосования	0	0	0	0	4	7	2
10	Число недействительных избирательных бюллетеней	0	0	0	0	0	0	2
11	Число действительных избирательных бюллетеней	0	0	0	0	5	4	9
11ж	Число утраченных избирательных бюллетеней	0	0	0	0	0	0	0
11з	Число избирательных бюллетеней, не учтенных при получении	0	0	0	0	0	0	0

Фамилии, имена, отчества внесенных в избирательный бюллетень зарегистрированных кандидатов		Число голосов избирателей, поданных за каждого зарегистрированного кандидата						
		0	0	0	0	4	9	4
12	Габова Елизавета Васильевна	0	0	0	0	4	9	4
13	Проскурин Аркадий Александрович	0	0	0	0	0	2	7
14	Савина Ярославна Ильинична	0	0	0	0	0	2	8

Число избирателей, принявших участие в голосовании

абсолютное: 551
в процентах: 54,02%

В соответствии с частью 15 статьи 85 Избирательного кодекса Хабаровского края зарегистрированный кандидат Габова Елизавета Васильевна, получивший наибольшее число голосов избирателей, принявших участие в голосовании, признана избранной депутатом по одномандатному избирательному округу № 14

Председатель
окружной
избирательной
комиссии

Ружицкая Е.В.
(фамилия, инициалы)

[подпись]
(подпись либо причина отсутствия, отчества по особым случаям)

Заместитель
председателя
комиссии

Сыров М.А.

Секретарь комиссии

Яременко И.И.

Член комиссии

Демичева С.А.

Касаткина Л.В.

Латыпова К.К.

Маклачкова О.С.

Омугкова Е.М.

Чебаргина С.Н.



МП

Протокол подписан 11 сентября 2023 года в 02 часов 35 минут

**Выборы депутатов Собрания депутатов
Комсомольского муниципального района**

10 сентября 2023 года

**Протокол окружной избирательной комиссии о результатах выборов
по одномандатному избирательному округу № 15**

Число участковых избирательных комиссий в избирательном округе 1
 Число протоколов участковых избирательных комиссий об итогах голосования, на основании которых составлен протокол окружной избирательной комиссии о результатах выборов 1
 Число избирательных участков, итоги голосования по которым были признаны недействительными 0
 Суммарное число избирателей, включенных в списки избирателей на избирательных участках, итоги голосования по которым были признаны недействительными, на момент окончания голосования 0
 После предварительной проверки правильности составления протоколов участковых избирательных комиссий об итогах голосования окружная избирательная комиссия путем суммирования данных, содержащихся в указанных протоколах участковых избирательных комиссий, установила:

1	Число избирателей, внесенных в список избирателей на момент окончания голосования	0	0	0	1	2	2	9
2	Число избирательных бюллетеней, полученных участковой избирательной комиссией	0	0	0	0	8	6	0
3	Число избирательных бюллетеней, выданных избирателям, проголосовавшим досрочно	0	0	0	0	0	0	0
4	Число избирательных бюллетеней, выданных избирателям, проголосовавшим досрочно в помещении территориальной комиссии (комиссии, организующей подготовку и проведение выборов в органы местного самоуправления)	0	0	0	0	0	0	0
5	Число избирательных бюллетеней, выданных избирателям в помещении для голосования в день голосования	0	0	0	0	3	5	2
6	Число избирательных бюллетеней, выданных избирателям, проголосовавшим вне помещения для голосования в день голосования	0	0	0	0	0	5	2
7	Число погашенных избирательных бюллетеней	0	0	0	0	4	5	6
8	Число избирательных бюллетеней, содержащихся в переносных ящиках для голосования	0	0	0	0	0	5	2
9	Число избирательных бюллетеней, содержащихся в стационарных ящиках для голосования	0	0	0	0	3	5	2
10	Число недействительных избирательных бюллетеней	0	0	0	0	0	2	6
11	Число действительных избирательных бюллетеней	0	0	0	0	3	7	8
11ж	Число утраченных избирательных бюллетеней	0	0	0	0	0	0	0
11з	Число избирательных бюллетеней, не учтенных при получении	0	0	0	0	0	0	0

Фамилии, имена, отчества внесенных в избирательный бюллетень зарегистрированных кандидатов		Число голосов избирателей, поданных за каждого зарегистрированного кандидата						
12	Паньков Александр Владимирович	0	0	0	0	0	4	0
13	Сеник Галина Викторовна	0	0	0	0	3	1	0
14	Эртс Анна Константиновна	0	0	0	0	0	2	8

Число избирателей, принявших участие в голосовании

абсолютное: 404
в процентах: 32,87%

В соответствии с частью 15 статьи 85 Избирательного кодекса Хабаровского края зарегистрированный кандидат Сеник Галина Викторовна, получивший наибольшее число голосов избирателей, принявших участие в голосовании, признана избранным депутатом по одномандатному избирательному округу № 15

**Председатель
окружной
избирательной
комиссии**

Ружицкая Е.В.
(фамилия, инициалы)


ГЛАВНЫЙ КОМПЕТЕНТНЫЙ ОТДЕЛ ОБРАЗОВАНИЯ, ОБРАЗОВАТЕЛЬНЫХ ЦЕНТРОВ И СПОРТА
КОНСТИТУЦИОННО-ПРАВОВОЙ КОМПЕТЕНЦИИ

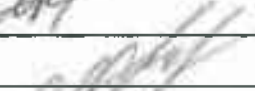
**Заместитель
председателя
комиссии**

Сыров М.А.




Секретарь комиссии

Яременко И.И.



Член комиссии

Демичева С.А.




Касаткина Л.В.




Латыпова К.К.



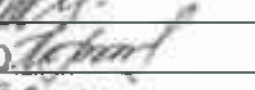
Маклачкова О.С.



Омуткова Е.М.



Чебаргина С.Н.





Протокол подписан 11 сентября 2023 года в 02 часов 45 минут