

**Выборы депутатов Собрания депутатов
Охотского муниципального округа
10 сентября 2023 года**

**ПРОТОКОЛ
окружной избирательной комиссии о результатах выборов
по пятимандатному избирательному округу № 1**

Число участковых избирательных комиссий в избирательном округе	5
Число протоколов участковых избирательных комиссий об итогах голосования, на основании которых составлен протокол окружной избирательной комиссии о результатах выборов	5
Число избирательных участков, итоги голосования по которым были признаны недействительными	0
Суммарное число избирателей, включенных в списки избирателей на избирательных участках, итоги голосования по которым были признаны недействительными, на момент окончания голосования	0

После предварительной проверки правильности составления протоколов участковых избирательных комиссий об итогах голосования окружная избирательная комиссия путем суммирования данных, содержащихся в указанных протоколах участковых избирательных комиссий, установила:

1	Число избирателей, внесенных в список избирателей на момент окончания голосования	1	8	9	5
2	Число избирательных бюллетеней, полученных участковой избирательной комиссией	1	8	0	0
3	Число избирательных бюллетеней, выданных избирателям, проголосовавшим досрочно	0	0	3	8
4	Число избирательных бюллетеней, выданных избирателям, проголосовавшим досрочно в помещении территориальной комиссии (комиссии, организующей подготовку и проведение выборов в органы местного самоуправления)	0	0	0	0
5	Число избирательных бюллетеней, выданных избирателям в помещении для голосования в день голосования	0	4	4	1
6	Число избирательных бюллетеней, выданных избирателям, проголосовавшим вне помещения для голосования в день голосования	0	1	5	6
7	Число погашенных избирательных бюллетеней	1	1	6	5
8	Число избирательных бюллетеней, содержащихся в переносных ящиках для голосования	0	1	9	4
9	Число избирательных бюллетеней, содержащихся в стационарных ящиках для голосования	0	4	4	1
10	Число недействительных избирательных бюллетеней	0	0	2	4
11	Число действительных избирательных бюллетеней	0	6	1	1

11ж	Число утраченных избирательных бюллетеней	0	0	0	0
11з	Число избирательных бюллетеней, не учтенных при получении	0	0	0	0
Фамилии, имена, отчества внесенных в избирательный бюллетень зарегистрированных кандидатов		Число голосов избирателей, поданных за каждого зарегистрированного кандидата			
12	Герасименко Оксана Юрьевна	0	0	8	4
13	Латышев Родион Викторович	0	0	6	2
14	Просолова Елена Владимировна	0	1	2	7
15	Простокишина Тамара Сергеевна	0	1	2	6
16	Скормных Татьяна Викторовна	0	0	5	8
17	Фомина Наталья Андреевна	0	1	5	4

Число избирателей, принявших участие в голосовании

абсолютное:

635

в процентах:

33,51%

В соответствии с частью 15 статьи 85 Избирательного кодекса Хабаровского края зарегистрированные кандидаты Герасименко Оксана Юрьевна, Латышев Родион Викторович, Просолова Елена Владимировна, Простокишина Тамара Сергеевна, Фомина Наталья Андреевна, получившие наибольшее число голосов избирателей, принявших участие в голосовании, признаны избранными депутатами по пятимандатному избирательному округу № 1

Председатель окружной
избирательной комиссии

Козырь Е.А.

(фамилия, инициалы)

E.A. Kozyr

(подпись либо причина отсутствия,
отметка об особом мнении)

Заместитель председателя
комиссии

Бабкова А.В.

A.V. Babkova

Секретарь комиссии

Прокопьева О.В.

O.V. Prokopyeva

Член комиссии

Белоногова К.В.

K.V. Belonogova

Горина Е.В.

E.V. Gorina

Козырь О.М.

O.M. Kozyr

Кочкарева Г.Б.

G.B. Kochkareva



Протокол подписан 12 сентября 2023 года в 12 часов 15 минут

**Выборы депутатов Собрания депутатов
Охотского муниципального округа
10 сентября 2023 года**

**ПРОТОКОЛ
окружной избирательной комиссии о результатах выборов
по четырехмандатному избирательному округу № 2**

Число участковых избирательных комиссий в избирательном округе	4
Число протоколов участковых избирательных комиссий об итогах голосования, на основании которых составлен протокол окружной избирательной комиссии о результатах выборов	4
Число избирательных участков, итоги голосования по которым были признаны недействительными	0
Суммарное число избирателей, включенных в списки избирателей на избирательных участках, итоги голосования по которым были признаны недействительными, на момент окончания голосования	0

После предварительной проверки правильности составления протоколов участковых избирательных комиссий об итогах голосования окружная избирательная комиссия путем суммирования данных, содержащихся в указанных протоколах участковых избирательных комиссий, установила:

1	Число избирателей, внесенных в список избирателей на момент окончания голосования	1	6	7	4
2	Число избирательных бюллетеней, полученных участковой избирательной комиссией	1	6	0	0
3	Число избирательных бюллетеней, выданных избирателям, проголосовавшим досрочно	0	0	1	8
4	Число избирательных бюллетеней, выданных избирателям, проголосовавшим досрочно в помещении территориальной комиссии (комиссии, организующей подготовку и проведение выборов в органы местного самоуправления)	0	0	0	0
5	Число избирательных бюллетеней, выданных избирателям в помещении для голосования в день голосования	0	3	6	5
6	Число избирательных бюллетеней, выданных избирателям, проголосовавшим вне помещения для голосования в день голосования	0	0	5	0
7	Число погашенных избирательных бюллетеней	1	1	6	7
8	Число избирательных бюллетеней, содержащихся в переносных ящиках для голосования	0	0	6	8
9	Число избирательных бюллетеней, содержащихся в стационарных ящиках для голосования	0	3	6	5
10	Число недействительных избирательных бюллетеней	0	0	2	2
11	Число действительных избирательных бюллетеней	0	4	1	1

11ж	Число утраченных избирательных бюллетеней	0	0	0	0
11з	Число избирательных бюллетеней, не учтенных при получении	0	0	0	0
Фамилии, имена, отчества внесенных в избирательный бюллетень зарегистрированных кандидатов		Число голосов избирателей, поданных за каждого зарегистрированного кандидата			
12	Афанасьева Зоя Константиновна	0	0	1	1
13	Васильев Андрей Николаевич	0	0	8	4
14	Гордиенко Александр Григорьевич	0	0	3	1
15	Любин Николай Александрович	0	0	1	4
16	Пак Милда Сергеевна	0	1	1	7
17	Сажиев Евгений Галимжановна	0	0	5	2
18	Таранец Юрий Павлович	0	0	3	6
19	Тепляшина Елена Евгеньевна	0	0	2	4
20	Юдин Геннадий Анатольевич	0	0	4	2


Число избирателей, принявших участие в голосовании

абсолютное: 433
в процентах: 25,87%

В соответствии с частью 15 статьи 85 Избирательного кодекса Хабаровского края зарегистрированные кандидаты Васильев Андрей Николаевич, Пак Милда Сергеевна, Сажиев Евгений Галимжановна, Юдин Геннадий Анатольевич, получившие наибольшее число голосов избирателей, принявших участие в голосовании, признаны избранными депутатами по четырехмандатному избирательному округу № 2


Председатель окружной
избирательной комиссии

Устинова Л.Н.
(фамилия, инициалы)


(подпись либо причина отсутствия, отметка
об особом мнении)


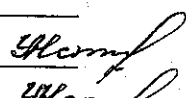
Заместитель председателя
комиссии

Солейник Т.Ю.



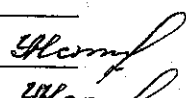
Секретарь комиссии

Тулинова Г.В.


полномочия приостановлены 

Член комиссии


Воробьев В.А.

полномочия приостановлены 

Никончук Г.Н.


полномочия приостановлены 

Панченко А.А.



Пономарев Н.В.

Семущин А.И.



Целовальникова И.С.



Протокол подписан 12 сентября 2023 года в 12 часов 10 минут

**Выборы депутатов Собрания депутатов
Охотского муниципального округа
10 сентября 2023 года**

**ПРОТОКОЛ
окружной избирательной комиссии о результатах выборов
по четырехмандатному избирательному округу № 3**

Число участковых избирательных комиссий в избирательном округе	3
Число протоколов участковых избирательных комиссий об итогах голосования, на основании которых составлен протокол окружной избирательной комиссии о результатах выборов	3
Число избирательных участков, итоги голосования по которым были признаны недействительными	0
Суммарное число избирателей, включенных в списки избирателей на избирательных участках, итоги голосования по которым были признаны недействительными, на момент окончания голосования	0

После предварительной проверки правильности составления протоколов участковых избирательных комиссий об итогах голосования окружная избирательная комиссия путем суммирования данных, содержащихся в указанных протоколах участковых избирательных комиссий, установила:

1	Число избирателей, внесенных в список избирателей на момент окончания голосования	1	3	9	4
2	Число избирательных бюллетеней, полученных участковой избирательной комиссией	1	3	0	0
3	Число избирательных бюллетеней, выданных избирателям, проголосовавшим досрочно	0	0	0	0
4	Число избирательных бюллетеней, выданных избирателям, проголосовавшим досрочно в помещении территориальной комиссии (комиссии, организующей подготовку и проведение выборов в органы местного самоуправления)	0	0	0	0
5	Число избирательных бюллетеней, выданных избирателям в помещении для голосования в день голосования	0	3	1	8
6	Число избирательных бюллетеней, выданных избирателям, проголосовавшим вне помещения для голосования в день голосования	0	0	1	0
7	Число погашенных избирательных бюллетеней	0	9	7	2
8	Число избирательных бюллетеней, содержащихся в переносных ящиках для голосования	0	0	1	0
9	Число избирательных бюллетеней, содержащихся в стационарных ящиках для голосования	0	3	1	8
10	Число недействительных избирательных бюллетеней	0	0	2	6
11	Число действительных избирательных бюллетеней	0	3	0	2

11ж	Число утраченных избирательных бюллетеней	0	0	0	0
11з	Число избирательных бюллетеней, не учтенных при получении	0	0	0	0
Фамилии, имена, отчества внесенных в избирательный бюллетень зарегистрированных кандидатов		Число голосов избирателей, поданных за каждого зарегистрированного кандидата			
12	Добрынин Владимир Павлович	0	0	3	5
13	Завьялова Ольга Сергеевна	0	0	1	5
14	Зайцева Татьяна Сылагатуловна	0	0	6	0
15	Зварыгин Максим Сергеевич	0	0	1	7
16	Луговой Павел Викторович	0	0	4	6
17	Мерзляков Александр Юрьевич	0	0	1	2
18	Никончук Галина Николаевна	0	0	2	1
19	Пак Роман Викторович	0	0	4	2
20	Феоктистов Александр Евгеньевич	0	0	5	4

Число избирателей, принявших участие в голосовании

абсолютное:

328

в процентах:


23,53%

В соответствии с частью 15 статьи 85 Избирательного кодекса Хабаровского края зарегистрированные кандидаты Зайцева Татьяна Сылагатуловна, Луговой Павел Викторович, Пак Роман Викторович, Феоктистов Александр Евгеньевич, получившие наибольшее число голосов избирателей, принявших участие в голосовании, признаны избранными депутатами по четырехмандатному избирательному округу № 3

**Председатель окружной
избирательной комиссии**

Устинова Л.Н.


(фамилия, инициалы)



(подпись либо причина отсутствия,
отметка об особом мнении)

**Заместитель председателя
комиссии**

Солейник Т.Ю.

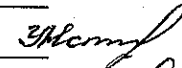


Секретарь комиссии

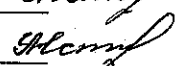
Тулинова Г.В.

Член комиссии


Воробьев В.А.

полномочия приостановлены 


Никончук Г.Н.

полномочия приостановлены 


Панченко А.А.



Пономарев Н.В.



Семущин А.И.



Целовальникова И.С.



Протокол подписан 12 сентября 2023 года в 12 часов 20 минут

**Выборы депутатов Собрания депутатов
Охотского муниципального округа
10 сентября 2023 года**

**ПРОТОКОЛ
окружной избирательной комиссии о результатах выборов
по одномандатному избирательному округу № 4**

Число участковых избирательных комиссий в избирательном округе	1
Число протоколов участковых избирательных комиссий об итогах голосования, на основании которых составлен протокол окружной избирательной комиссии о результатах выборов	1
Число избирательных участков, итоги голосования по которым были признаны недействительными	0
Суммарное число избирателей, включенных в списки избирателей на избирательных участках, итоги голосования по которым были признаны недействительными, на момент окончания голосования	0

После предварительной проверки правильности составления протоколов участковых избирательных комиссий об итогах голосования окружная избирательная комиссия путем суммирования данных, содержащихся в указанных протоколах участковых избирательных комиссий, установила:

1	Число избирателей, внесенных в список избирателей на момент окончания голосования	0	3	7	9
2	Число избирательных бюллетеней, полученных участковой избирательной комиссией	0	3	5	0
3	Число избирательных бюллетеней, выданных избирателям, проголосовавшим досрочно	0	0	0	0
4	Число избирательных бюллетеней, выданных избирателям, проголосовавшим досрочно в помещении территориальной комиссии (комиссии, организующей подготовку и проведение выборов в органы местного самоуправления)	0	0	0	0
5	Число избирательных бюллетеней, выданных избирателям в помещении для голосования в день голосования	0	1	1	7
6	Число избирательных бюллетеней, выданных избирателям, проголосовавшим вне помещения для голосования в день голосования	0	0	4	8
7	Число погашенных избирательных бюллетеней	0	1	8	5
8	Число избирательных бюллетеней, содержащихся в переносных ящиках для голосования	0	0	4	8
9	Число избирательных бюллетеней, содержащихся в стационарных ящиках для голосования	0	1	1	7
10	Число недействительных избирательных бюллетеней	0	0	0	9
11	Число действительных избирательных бюллетеней	0	1	5	6

11ж	Число утраченных избирательных бюллетеней	0	0	0	0
11з	Число избирательных бюллетеней, не учтенных при получении	0	0	0	0
Фамилии, имена, отчества внесенных в избирательный бюллетень зарегистрированных кандидатов		Число голосов избирателей, поданных за каждого зарегистрированного кандидата			
12	Воробьева Елена Анатольевна	0	1	2	9
13	Грекова Альбина Михайловна	0	0	2	7

Число избирателей, принявших участие в голосовании

абсолютное:

165

в процентах:

43,54%

В соответствии с частью 15 статьи 85 Избирательного кодекса Хабаровского края зарегистрированный кандидат Воробьева Елена Анатольевна, получивший наибольшее число голосов избирателей, принявших участие в голосовании, признана избранным депутатом по одномандатному избирательному округу № 4

**Председатель окружной
избирательной комиссии**

Гоглова С.К.

(фамилия, инициалы)



(подпись либо причина отсутствия,
отметка об особом мнении)

**Заместитель председателя
комиссии**

Шпакова В.М.




Секретарь комиссии

Шатохина О.Н.




Член комиссии

Че А.А.



Чернова Н.П.





Протокол подписан 12 сентября 2023 года в 12 часов 10 минут

Выборы депутатов Собрания депутатов Охотского муниципального округа

10 сентября 2023 года

ПРОТОКОЛ окружной избирательной комиссии о результатах выборов по одномандатному избирательному округу № 5

Число участковых избирательных комиссий в избирательном округе	2
Число протоколов участковых избирательных комиссий об итогах голосования, на основании которых составлен протокол окружной избирательной комиссии о результатах выборов	2
Число избирательных участков, итоги голосования по которым были признаны недействительными	0
Суммарное число избирателей, включенных в списки избирателей на избирательных участках, итоги голосования по которым были признаны недействительными, на момент окончания голосования	0

После предварительной проверки правильности составления протоколов участковых избирательных комиссий об итогах голосования окружная избирательная комиссия путем суммирования данных, содержащихся в указанных протоколах участковых избирательных комиссий, установила:

1	Число избирателей, внесенных в список избирателей на момент окончания голосования	0	3	7	5
2	Число избирательных бюллетеней, полученных участковой избирательной комиссией	0	3	5	0
3	Число избирательных бюллетеней, выданных избирателям, проголосовавшим досрочно	0	0	0	0
4	Число избирательных бюллетеней, выданных избирателям, проголосовавшим досрочно в помещении территориальной комиссии (комиссии, организующей подготовку и проведение выборов в органы местного самоуправления)	0	0	0	0
5	Число избирательных бюллетеней, выданных избирателям в помещении для голосования в день голосования	0	1	2	7
6	Число избирательных бюллетеней, выданных избирателям, проголосовавшим вне помещения для голосования в день голосования	0	0	1	0
7	Число погашенных избирательных бюллетеней	0	2	1	3
8	Число избирательных бюллетеней, содержащихся в переносных ящиках для голосования	0	0	1	0
9	Число избирательных бюллетеней, содержащихся в стационарных ящиках для голосования	0	1	2	7
10	Число недействительных избирательных бюллетеней	0	0	1	0
11	Число действительных избирательных бюллетеней	0	1	2	7

11ж	Число утраченных избирательных бюллетеней	0	0	0	0
11з	Число избирательных бюллетеней, не учтенных при получении	0	0	0	0
Фамилии, имена, отчества внесенных в избирательный бюллетень зарегистрированных кандидатов		Число голосов избирателей, поданных за каждого зарегистрированного кандидата			
12	Ключник Наталья Олеговна	0	0	7	3
13	Тарасов Виктор Игоревич	0	0	5	4

Число избирателей, принявших участие в голосовании

абсолютное: 137
в процентах: 36,53%

В соответствии с частью 15 статьи 85 Избирательного кодекса Хабаровского края зарегистрированный кандидат Ключник Наталья Олеговна, получивший наибольшее число голосов избирателей, принявших участие в голосовании, признана избранным депутатом по одномандатному избирательному округу № 5

Председатель окружной
избирательной комиссии

Пузакина Я.Н.
(фамилия, инициалы)

Пузакина
(подпись либо причина отсутствия,
отметка об особом мнении)

Заместитель председателя
комиссии

Кудлич И.В.

Кудлич

Секретарь комиссии

Кальницкая Н.В.

Кальницкая

Член комиссии

Батицкая И.В.

Батицкая

Пешкова Н.Н.

Пешкова

Смирнова А.С.

Смирнова

Хасанова Л.И.

Хасанова



Этот протокол подписан 12 сентября 2023 года в 12 часов 10 минут