

**Выборы депутатов Совета депутатов
городского поселения "Город Советская Гавань"**

10 сентября 2023 года

ПРОТОКОЛ

окружной избирательной комиссии о результатах выборов по двухмандатному избирательному округу № 1

Число участковых избирательных комиссий в многомандатном избирательном округе	1
Число протоколов участковых избирательных комиссий об итогах голосования, на основании которых составлен данный протокол	1
Число избирательных участков, итоги голосования по которым были признаны недействительными	0
Суммарное число избирателей, внесенных в списки избирателей на момент окончания голосования по избирательным участкам, итоги голосования по которым были признаны недействительными	0

После предварительной проверки правильности составления протоколов участковых избирательных комиссий об итогах голосования окружная избирательная комиссия путем суммирования данных, содержащихся в указанных протоколах участковых избирательных комиссий, **определила:**

1	Число избирателей, внесенных в список избирателей на момент окончания голосования	0	0	1	8	3	4
2	Число избирательных бюллетеней, полученных участковой избирательной комиссией	0	0	1	3	0	0
3	Число избирательных бюллетеней, выданных избирателям, проголосовавшим досрочно	0	0	0	0	0	0
4	Число избирательных бюллетеней, выданных избирателям, проголосовавшим досрочно в помещении избирательной комиссии муниципального образования	0	0	0	0	0	0
5	Число избирательных бюллетеней, выданных избирателям в помещении для голосования в день голосования	0	0	0	5	6	2
6	Число избирательных бюллетеней, выданных избирателям вне помещения для голосования в день голосования	0	0	0	0	1	9
7	Число погашенных избирательных бюллетеней	0	0	0	7	1	9
8	Число избирательных бюллетеней, содержащихся в переносных ящиках для голосования	0	0	0	0	1	9
9	Число избирательных бюллетеней, содержащихся в стационарных ящиках для голосования	0	0	0	5	6	2
10	Число недействительных избирательных бюллетеней	0	0	0	0	3	2
11	Число действительных избирательных бюллетеней	0	0	0	5	4	9
11ж	Число утраченных избирательных бюллетеней	0	0	0	0	0	0
11з	Число избирательных бюллетеней, не учтенных при получении	0	0	0	0	0	0
Фамилии, имена, отчества внесенных в избирательный бюллетень зарегистрированных кандидатов				Число голосов избирателей, поданных за каждого зарегистрированного кандидата			
12	Павленко Сергей Владимирович	0	0	0	1	1	1

13	Филиппова Наталья Юрьевна	0	0	0	1	5	8
14	Харламов Степан Иванович	0	0	0	1	6	2
15	Юнг Виктория Викторовна	0	0	0	1	1	8

Число избирателей, принявших участие в голосовании
 абсолютное: 581
 в процентах: 31,68%

В соответствии с частью 15 статьи 85 Избирательного Кодекса Хабаровского края зарегистрированные кандидаты Филиппова Наталья Юрьевна, Харламов Степан Иванович, получившие наибольшее число голосов избирателей, принявших участие в голосовании, признаны избранными депутатами по двухмандатному избирательному округу № 1.

**Председатель окружной
избирательной комиссии**

Сурнина И.В.

(фамилия, инициалы)

Сурнина
 (подпись либо причина отсутствия,
 отметка об особом мнении)

Заместитель председателя комиссии

Карпов А.Б.

Секретарь комиссии

Сорокина Г. В.

Члены комиссии

Иванова Т.В.

Мангул Н.Г.

Павловская Н.Г.

Петрова И.А.

Свиридов А.В.

Ходус Н.Ю.

Карпов

Сорокина

Иванова


Мангул

Павловская

Петрова

Свиридов

Ходус



МП

Протокол подписан «11» сентября 2023 года в 10 часов 24 минут

Выборы депутатов Совета депутатов городского поселения "Город Советская Гавань"

10 сентября 2023 года

ПРОТОКОЛ

окружной избирательной комиссии о результатах выборов по двухмандатному избирательному округу № 2

Число участковых избирательных комиссий в многомандатном избирательном округе	1
Число протоколов участковых избирательных комиссий об итогах голосования, на основании которых составлен данный протокол	1
Число избирательных участков, итоги голосования по которым были признаны недействительными	0
Суммарное число избирателей, внесенных в списки избирателей на момент окончания голосования по избирательным участкам, итоги голосования по которым были признаны недействительными	0

После предварительной проверки правильности составления протоколов участковых избирательных комиссий об итогах голосования окружная избирательная комиссия путем суммирования данных, содержащихся в указанных протоколах участковых избирательных комиссий, о п р е д е л и л а :

1	Число избирателей, внесенных в список избирателей на момент окончания голосования	0	0	1	7	4	8
2	Число избирательных бюллетеней, полученных участковой избирательной комиссией	0	0	1	2	0	0
3	Число избирательных бюллетеней, выданных избирателям, проголосовавшим досрочно	0	0	0	0	0	0
4	Число избирательных бюллетеней, выданных избирателям, проголосовавшим досрочно в помещении избирательной комиссии муниципального образования	0	0	0	0	0	0
5	Число избирательных бюллетеней, выданных избирателям в помещении для голосования в день голосования	0	0	0	4	2	4
6	Число избирательных бюллетеней, выданных избирателям вне помещения для голосования в день голосования	0	0	0	0	1	1
7	Число погашенных избирательных бюллетеней	0	0	0	7	6	5
8	Число избирательных бюллетеней, содержащихся в переносных ящиках для голосования	0	0	0	0	1	1
9	Число избирательных бюллетеней, содержащихся в стационарных ящиках для голосования	0	0	0	4	2	4
10	Число недействительных избирательных бюллетеней	0	0	0	0	2	7
11	Число действительных избирательных бюллетеней	0	0	0	4	0	8
11ж	Число утраченных избирательных бюллетеней	0	0	0	0	0	0
11з	Число избирательных бюллетеней, не учтенных при получении	0	0	0	0	0	0
Фамилии, имена, отчества внесенных в избирательный бюллетень зарегистрированных кандидатов		Число голосов избирателей, поданных за каждого зарегистрированного кандидата					
12	Галашев Евгений Леонидович	0	0	0	0	1	9

13	Галкин Александр Александрович	0	0	0	0	7	5
14	Избасарова Кристина Игоревна	0	0	0	0	5	2
15	Карабанов Егор Алексеевич	0	0	0	0	8	9
16	Тимченко Анна Евгеньевна	0	0	0	0	8	8
17	Фоминова Ирина Владимировна	0	0	0	0	8	5

Число избирателей, принявших участие в голосовании

абсолютное: 435
в процентах: 24,89%

В соответствии с частью 15 статьи 85 Избирательного Кодекса Хабаровского края зарегистрированные кандидаты Карабанов Егор Алексеевич, Тимченко Анна Евгеньевна, получившие наибольшее число голосов избирателей, принявших участие в голосовании, признаны избранными депутатами по двухмандатному избирательному округу № 2.

**Председатель окружной
избирательной комиссии**

Сурнина И.В.

(фамилия, инициалы)

Сурнина
(подпись либо причина отсутствия,
отметка об особом мнении)

Заместитель председателя комиссии

Карпов А.Б.

Секретарь комиссии

Сорокина Г. В.

Члены комиссии

Иванова Т.В.


Мангул Н.Г.

Павловская Н.Г.

Петрова И.А.

Свиридов А.В.

Ходус Н.Ю.



МП

Протокол подписан «11» сентября 2023 года в 10 часов 15 минут

Выборы депутатов Совета депутатов городского поселения "Город Советская Гавань"

10 сентября 2023 года

ПРОТОКОЛ

окружной избирательной комиссии о результатах выборов по двухмандатному избирательному округу № 3

Число участковых избирательных комиссий в многомандатном избирательном округе	1
Число протоколов участковых избирательных комиссий об итогах голосования, на основании которых составлен данный протокол	1
Число избирательных участков, итоги голосования по которым были признаны недействительными	0
Суммарное число избирателей, внесенных в списки избирателей на момент окончания голосования по избирательным участкам, итоги голосования по которым были признаны недействительными	0

После предварительной проверки правильности составления протоколов участковых избирательных комиссий об итогах голосования окружная избирательная комиссия путем суммирования данных, содержащихся в указанных протоколах участковых избирательных комиссий, **определила:**

1	Число избирателей, внесенных в список избирателей на момент окончания голосования	0	0	1	7	6	8
2	Число избирательных бюллетеней, полученных участковой избирательной комиссией	0	0	1	2	0	0
3	Число избирательных бюллетеней, выданных избирателям, проголосовавшим досрочно	0	0	0	0	0	0
4	Число избирательных бюллетеней, выданных избирателям, проголосовавшим досрочно в помещении избирательной комиссии муниципального образования	0	0	0	0	0	0
5	Число избирательных бюллетеней, выданных избирателям, в помещении для голосования в день голосования	0	0	0	3	4	3
6	Число избирательных бюллетеней, выданных избирателям вне помещения для голосования в день голосования	0	0	0	0	2	3
7	Число погашенных избирательных бюллетеней	0	0	0	8	3	4
8	Число избирательных бюллетеней, содержащихся в переносных ящиках для голосования	0	0	0	0	2	3
9	Число избирательных бюллетеней, содержащихся в стационарных ящиках для голосования	0	0	0	3	4	3
10	Число недействительных избирательных бюллетеней	0	0	0	0	1	9
11	Число действительных избирательных бюллетеней	0	0	0	3	4	7
11ж	Число утраченных избирательных бюллетеней	0	0	0	0	0	0
11з	Число избирательных бюллетеней, не учтенных при получении	0	0	0	0	0	0
Фамилии, имена, отчества внесенных в избирательный бюллетень зарегистрированных кандидатов		Число голосов избирателей, поданных за каждого зарегистрированного кандидата					
12	Горлов Денис Викторович	0	0	0	0	9	2

13	Кураев Дмитрий Александрович	0	0	0	1	1	8
14	Малахова Мария Леонидовна	0	0	0	0	9	0
15	Шаморданов Сергей Вагизович	0	0	0	0	4	7

Число избирателей, принявших участие в голосовании

абсолютное: 366
в процентах: 20,70%

В соответствии с частью 15 статьи 85 Избирательного Кодекса Хабаровского края зарегистрированные кандидаты Горлов Денис Викторович, Кураев Дмитрий Александрович, получившие наибольшее число голосов избирателей, принявших участие в голосовании, признаны избранными депутатами по двухмандатному избирательному округу № 3.

**Председатель окружной
избирательной комиссии**

Сурнина И.В.

(фамилия, инициалы)

Сурнина
(подпись либо причина отсутствия,
отметка об особом мнении)

Заместитель председателя комиссии

Карпов А.Б.

Секретарь комиссии

Сорокина Г. В.

Члены комиссии

Иванова Т.В.


Мангул Н.Г.

Павловская Н.Г.

Петрова И.А.

Свиридов А.В.

Ходус Н.Ю.



МН Протокол подписан «11» сентября 2023 года в 10 часов 36 минут

Выборы депутатов Совета депутатов городского поселения "Город Советская Гавань"

10 сентября 2023 года
ПРОТОКОЛ

окружной избирательной комиссии о результатах выборов по двухмандатному избирательному округу № 4

Число участковых избирательных комиссий в многомандатном избирательном округе	1
Число протоколов участковых избирательных комиссий об итогах голосования, на основании которых составлен данный протокол	1
Число избирательных участков, итоги голосования по которым были признаны недействительными	0
Суммарное число избирателей, внесенных в списки избирателей на момент окончания голосования по избирательным участкам, итоги голосования по которым были признаны недействительными	0

После предварительной проверки правильности составления протоколов участковых избирательных комиссий об итогах голосования окружная избирательная комиссия путем суммирования данных, содержащихся в указанных протоколах участковых избирательных комиссий, о п р е д е л и л а :

1	Число избирателей, внесенных в список избирателей на момент окончания голосования	0	0	2	0	6	9
2	Число избирательных бюллетеней, полученных участковой избирательной комиссией	0	0	1	4	0	0
3	Число избирательных бюллетеней, выданных избирателям, проголосовавшим досрочно	0	0	0	0	0	0
4	Число избирательных бюллетеней, выданных избирателям, проголосовавшим досрочно в помещении избирательной комиссии муниципального образования	0	0	0	0	0	0
5	Число избирательных бюллетеней, выданных избирателям в помещении для голосования в день голосования	0	0	0	6	1	2
6	Число избирательных бюллетеней, выданных избирателям вне помещения для голосования в день голосования	0	0	0	0	1	1
7	Число погашенных избирательных бюллетеней	0	0	0	7	7	7
8	Число избирательных бюллетеней, содержащихся в переносных ящиках для голосования	0	0	0	0	1	1
9	Число избирательных бюллетеней, содержащихся в стационарных ящиках для голосования	0	0	0	6	1	0
10	Число недействительных избирательных бюллетеней	0	0	0	0	3	8
11	Число действительных избирательных бюллетеней	0	0	0	5	8	3
11ж	Число утраченных избирательных бюллетеней	0	0	0	0	0	0
11з	Число избирательных бюллетеней, не учтенных при получении	0	0	0	0	0	0
Фамилии, имена, отчества внесенных в избирательный бюллетень зарегистрированных кандидатов				Число голосов избирателей, поданных за каждого зарегистрированного кандидата			
12	Глебова Ольга Александровна	0	0	0	1	7	0

13	Климовская Лариса Владимировна	0	0	0	1	0	2
14	Шматков Василий Александрович	0	0	0	1	1	0
15	Яковлева Елена Васильевна	0	0	0	2	0	1

Число избирателей, принявших участие в голосовании

абсолютное: 621
в процентах: 30,01%

В соответствии с частью 15 статьи 85 Избирательного Кодекса Хабаровского края зарегистрированные кандидаты Глебова Ольга Александровна, Яковлева Елена Васильевна, получившие наибольшее число голосов избирателей, принявших участие в голосовании, признаны избранными депутатами по двухмандатному избирательному округу № 4.

**Председатель окружной
избирательной комиссии**

Сурнина И.В.

(фамилия, инициалы)

Сурнина
(подпись либо причина отсутствия,
отметка об особом мнении)

Заместитель председателя комиссии

Карпов А.Б.

Секретарь комиссии

Сорокина Г. В.

Члены комиссии

Иванова Т.В.

Мангул Н.Г.

Павловская Н.Г.

Петрова И.А.

Свиридов А.В.

Ходус Н.Ю.



МП Протокол подписан «11» сентября 2023 года в 10 часов 38 минут

**Выборы депутатов Совета депутатов
городского поселения "Город Советская Гавань"**

**10 сентября 2023 года
ПРОТОКОЛ**

окружной избирательной комиссии о результатах выборов по двухмандатному избирательному округу № 5

Число участковых избирательных комиссий в многомандатном избирательном округе	1
Число протоколов участковых избирательных комиссий об итогах голосования, на основании которых составлен данный протокол	1
Число избирательных участков, итоги голосования по которым были признаны недействительными	0
Суммарное число избирателей, внесенных в списки избирателей на момент окончания голосования по избирательным участкам, итоги голосования по которым были признаны недействительными	0

После предварительной проверки правильности составления протоколов участковых избирательных комиссий об итогах голосования окружная избирательная комиссия путем суммирования данных, содержащихся в указанных протоколах участковых избирательных комиссий, **о п р е д е л и л а :**

1	Число избирателей, внесенных в список избирателей на момент окончания голосования	0	0	2	0	2	6
2	Число избирательных бюллетеней, полученных участковой избирательной комиссией	0	0	1	4	0	0
3	Число избирательных бюллетеней, выданных избирателям, проголосовавшим досрочно	0	0	0	0	0	0
4	Число избирательных бюллетеней, выданных избирателям, проголосовавшим досрочно в помещении избирательной комиссии муниципального образования	0	0	0	0	0	0
5	Число избирательных бюллетеней, выданных избирателям в помещении для голосования в день голосования	0	0	0	5	0	5
6	Число избирательных бюллетеней, выданных избирателям вне помещения для голосования в день голосования	0	0	0	0	1	3
7	Число погашенных избирательных бюллетеней	0	0	0	8	8	2
8	Число избирательных бюллетеней, содержащихся в переносных ящиках для голосования	0	0	0	0	0	1
9	Число избирательных бюллетеней, содержащихся в стационарных ящиках для голосования	0	0	0	5	0	4
10	Число недействительных избирательных бюллетеней	0	0	0	0	4	3
11	Число действительных избирательных бюллетеней	0	0	0	4	6	2
11ж	Число утраченных избирательных бюллетеней	0	0	0	0	0	0
11з	Число избирательных бюллетеней, не учтенных при получении	0	0	0	0	0	0
Фамилии, имена, отчества внесенных в избирательный бюллетень зарегистрированных кандидатов		Число голосов избирателей, поданных за каждого зарегистрированного кандидата					
12	Ганичкина Елена Степановна	0	0	0	0	9	9

13	Ефименко Евгений Викторович	0	0	0	1	0	4
14	Останин Юрий Анатольевич	0	0	0	1	7	5
15	Четверикова Ольга Владимировна	0	0	0	0	8	4

Число избирателей, принявших участие в голосовании

абсолютное: 505

в процентах: 24,93%

В соответствии с частью 15 статьи 85 Избирательного Кодекса Хабаровского края зарегистрированные кандидаты Ефименко Евгений Викторович, Останин Юрий Анатольевич, получившие наибольшее число голосов избирателей, принявших участие в голосовании, признаны избранными депутатами по двухмандатному избирательному округу № 5.

**Председатель окружной
избирательной комиссии**

Сурнина И.В.

(фамилия, инициалы)

Сурнина
(подпись либо причина отсутствия,
отметка об особом мнении)

Заместитель председателя комиссии

Карпов А.Б.

Секретарь комиссии

Сорокина Г. В.

Члены комиссии

Иванова Т.В.


Мангул Н.Г.

Павловская Н.Г.

Петрова И.А.

Свиридов А.В.

Ходус Н.Ю.



МН Протокол подписан «11» сентября 2023 года в 10 часов 38 минут

Выборы депутатов Совета депутатов городского поселения "Город Советская Гавань"

10 сентября 2023 года
ПРОТОКОЛ

окружной избирательной комиссии о результатах выборов по двухмандатному избирательному округу № 6

Число участковых избирательных комиссий в многомандатном избирательном округе	1
Число протоколов участковых избирательных комиссий об итогах голосования, на основании которых составлен данный протокол	1
Число избирательных участков, итоги голосования по которым были признаны недействительными	0
Суммарное число избирателей, внесенных в списки избирателей на момент окончания голосования по избирательным участкам, итоги голосования по которым были признаны недействительными	0

После предварительной проверки правильности составления протоколов участковых избирательных комиссий об итогах голосования окружная избирательная комиссия путем суммирования данных, содержащихся в указанных протоколах участковых избирательных комиссий, **о п р е д е л и л а :**

1	Число избирателей, внесенных в список избирателей на момент окончания голосования	0	0	2	0	1	4
2	Число избирательных бюллетеней, полученных участковой избирательной комиссией	0	0	1	4	0	0
3	Число избирательных бюллетеней, выданных избирателям, проголосовавшим досрочно	0	0	0	0	0	0
4	Число избирательных бюллетеней, выданных избирателям, проголосовавшим досрочно в помещении избирательной комиссии муниципального образования	0	0	0	0	0	0
5	Число избирательных бюллетеней, выданных избирателям в помещении для голосования в день голосования	0	0	0	5	9	8
6	Число избирательных бюллетеней, выданных избирателям вне помещения для голосования в день голосования	0	0	0	0	1	6
7	Число погашенных избирательных бюллетеней	0	0	0	7	8	6
8	Число избирательных бюллетеней, содержащихся в переносных ящиках для голосования	0	0	0	0	1	6
9	Число избирательных бюллетеней, содержащихся в стационарных ящиках для голосования	0	0	0	5	9	8
10	Число недействительных избирательных бюллетеней	0	0	0	0	4	2
11	Число действительных избирательных бюллетеней	0	0	0	5	7	2
11ж	Число утраченных избирательных бюллетеней	0	0	0	0	0	0
11з	Число избирательных бюллетеней, не учтенных при получении	0	0	0	0	0	0
Фамилии, имена, отчества внесенных в избирательный бюллетень зарегистрированных кандидатов				Число голосов избирателей, поданных за каждого зарегистрированного кандидата			
12	Звягольский Артём Константинович	0	0	0	0	7	9

13	Лысак Сергей Александрович	0	0	0	1	0	5
14	Любавина Анна Евгеньевна	0	0	0	1	1	2
15	Репина Наталья Васильевна	0	0	0	1	3	6
16	Сапожникова Татьяна Владиславовна	0	0	0	0	6	9
17	Чудный Андрей Сергеевич	0	0	0	0	7	1

Число избирателей, принявших участие в голосовании

абсолютное: 614
в процентах: 30,49%

В соответствии с частью 15 статьи 85 Избирательного Кодекса Хабаровского края зарегистрированный кандидат Любавина Анна Евгеньевна, Репина Наталья Васильевна, получившие наибольшее число голосов избирателей, принявших участие в голосовании, признаны избранными депутатами по двухмандатному избирательному округу № 6.

**Председатель окружной
избирательной комиссии**

Сурнина И.В.

(фамилия, инициалы)

Сурнина
(подпись либо причина отсутствия,
отметка об особом мнении)

Заместитель председателя комиссии

Карпов А.Б.

Секретарь комиссии

Сорокина Г. В.

Члены комиссии

Иванова Т.В.

Мангул Н.Г.

Павловская Н.Г.

Петрова И.А.

Свиридов А.В.

Ходус Н.Ю.

Карпов
Сорокина
Иванова
Мангул
Павловская
Петрова
Свиридов
Ходус



МП Протокол подписан «11» сентября 2023 года в 10 часов 39 минут

**Выборы депутатов Совета депутатов
городского поселения "Город Советская Гавань"**

10 сентября 2023 года

ПРОТОКОЛ

окружной избирательной комиссии о результатах выборов по двухмандатному избирательному округу № 7

Число участковых избирательных комиссий в многомандатном избирательном округе	1
Число протоколов участковых избирательных комиссий об итогах голосования, на основании которых составлен данный протокол	1
Число избирательных участков, итоги голосования по которым были признаны недействительными	0
Суммарное число избирателей, внесенных в списки избирателей на момент окончания голосования по избирательным участкам, итоги голосования по которым были признаны недействительными	0

После предварительной проверки правильности составления протоколов участковых избирательных комиссий об итогах голосования окружная избирательная комиссия путем суммирования данных, содержащихся в указанных протоколах участковых избирательных комиссий, **о п р е д е л и л а :**

1	Число избирателей, внесенных в список избирателей на момент окончания голосования	0	0	2	0	5	1
2	Число избирательных бюллетеней, полученных участковой избирательной комиссией	0	0	1	4	0	0
3	Число избирательных бюллетеней, выданных избирателям, проголосовавшим досрочно	0	0	0	0	0	0
4	Число избирательных бюллетеней, выданных избирателям, проголосовавшим досрочно в помещении избирательной комиссии муниципального образования	0	0	0	0	0	0
5	Число избирательных бюллетеней, выданных избирателям в помещении для голосования в день голосования	0	0	0	5	6	5
6	Число избирательных бюллетеней, выданных избирателям вне помещения для голосования в день голосования	0	0	0	0	1	8
7	Число погашенных избирательных бюллетеней	0	0	0	8	1	7
8	Число избирательных бюллетеней, содержащихся в переносных ящиках для голосования	0	0	0	0	1	8
9	Число избирательных бюллетеней, содержащихся в стационарных ящиках для голосования	0	0	0	5	6	5
10	Число недействительных избирательных бюллетеней	0	0	0	0	5	4
11	Число действительных избирательных бюллетеней	0	0	0	5	2	9
11ж	Число утраченных избирательных бюллетеней	0	0	0	0	0	0
11з	Число избирательных бюллетеней, не учтенных при получении	0	0	0	0	0	0
Фамилии, имена, отчества внесенных в избирательный бюллетень зарегистрированных кандидатов		Число голосов избирателей, поданных за каждого зарегистрированного кандидата					
12	Гарипова Наталья Михайловна	0	0	0	0	4	8

13	Гергель Анна Андреевна	0	0	0	1	1	9
14	Махлай Кирилл Владимирович	0	0	0	0	5	9
15	Мурзина Анна Андреевна	0	0	0	1	0	2
16	Мясоедов Алексей Викторович	0	0	0	0	9	6
17	Пермякова Виктория Александровна	0	0	0	0	5	1
18	Просондеева Мария Владимировна	0	0	0	0	5	4

Число избирателей, принявших участие в голосовании

абсолютное: 583
в процентах: 28,43%

В соответствии с частью 15 статьи 85 Избирательного Кодекса Хабаровского края зарегистрированные кандидаты Гергель Анна Андреевна, Мурзина Анна Андреевна, получившие наибольшее число голосов избирателей, принявших участие в голосовании, признаны избранными депутатами по двухмандатному избирательному округу № 7.

**Председатель окружной
избирательной комиссии**

Сурнина И.В.

(фамилия, инициалы)

Сурнина
(подпись либо причина отсутствия,
отметка об особом мнении)

Заместитель председателя комиссии

Карпов А.Б.

Секретарь комиссии

Сорокина Г. В.

Члены комиссии

Иванова Т.В.

Мангул Н.Г.

Павловская Н.Г.

Петрова И.А.

Свиридов А.В.

Ходус Н.Ю.



МП **Протокол подписан «11» сентября 2023 года в 10 часов 40 минут**

Выборы депутатов Совета депутатов городского поселения "Город Советская Гавань"

10 сентября 2023 года

ПРОТОКОЛ

окружной избирательной комиссии о результатах выборов по двухмандатному избирательному округу № 8

Число участковых избирательных комиссий в многомандатном избирательном округе	1
Число протоколов участковых избирательных комиссий об итогах голосования, на основании которых составлен данный протокол	1
Число избирательных участков, итоги голосования по которым были признаны недействительными	0
Суммарное число избирателей, внесенных в списки избирателей на момент окончания голосования по избирательным участкам, итоги голосования по которым были признаны недействительными	0

После предварительной проверки правильности составления протоколов участковых избирательных комиссий об итогах голосования окружная избирательная комиссия путем суммирования данных, содержащихся в указанных протоколах участковых избирательных комиссий, **о п р е д е л и л а** :

1	Число избирателей, внесенных в список избирателей на момент окончания голосования	0	0	1	7	5	2
2	Число избирательных бюллетеней, полученных участковой избирательной комиссией	0	0	1	2	0	0
3	Число избирательных бюллетеней, выданных избирателям, проголосовавшим досрочно	0	0	0	0	0	0
4	Число избирательных бюллетеней, выданных избирателям, проголосовавшим досрочно в помещении избирательной комиссии муниципального образования	0	0	0	0	0	0
5	Число избирательных бюллетеней, выданных избирателям в помещении для голосования в день голосования	0	0	0	4	2	7
6	Число избирательных бюллетеней, выданных избирателям вне помещения для голосования в день голосования	0	0	0	0	1	0
7	Число погашенных избирательных бюллетеней	0	0	0	7	6	3
8	Число избирательных бюллетеней, содержащихся в переносных ящиках для голосования	0	0	0	0	1	0
9	Число избирательных бюллетеней, содержащихся в стационарных ящиках для голосования	0	0	0	4	2	7
10	Число недействительных избирательных бюллетеней	0	0	0	0	3	3
11	Число действительных избирательных бюллетеней	0	0	0	4	0	4
11ж	Число утраченных избирательных бюллетеней	0	0	0	0	0	0
11з	Число избирательных бюллетеней, не учтенных при получении	0	0	0	0	0	0
Фамилии, имена, отчества внесенных в избирательный бюллетень зарегистрированных кандидатов		Число голосов избирателей, поданных за каждого зарегистрированного кандидата					
12	Антонова Елена Викторовна	0	0	0	0	3	3

13	Володина Виктория Григорьевна	0	0	0	1	2	8
14	Карпова Христиана Дмитриевна	0	0	0	0	2	2
15	Мизерный Дмитрий Петрович	0	0	0	0	3	4
16	Ничипорова Ксения Сергеевна	0	0	0	0	1	5
17	Разумовская Марина Эдуардовна	0	0	0	1	7	2

Число избирателей, принявших участие в голосовании

абсолютное: 437
в процентах: 24,94%

В соответствии с частью 15 статьи 85 Избирательного Кодекса Хабаровского края зарегистрированные кандидаты Володина Виктория Григорьевна, Разумовская Марина Эдуардовна, получившие наибольшее число голосов избирателей, принявших участие в голосовании, признаны избранными депутатами по двухмандатному избирательному округу № 8.

Председатель окружной
избирательной комиссии

Сурнина И.В.

(фамилия, инициалы)

Сурнина
(подпись либо причина отсутствия,
отметка об особом мнении)

Заместитель председателя комиссии

Карпов А.Б.

Секретарь комиссии

Сорокина Г. В.

Члены комиссии

Иванова Т.В.

Мангул Н.Г.

Павловская Н.Г.


Петрова И.А.

Свиридов А.В.

Ходус Н.Ю.

Сурнина
Карпов
Сорокина
Иванова
Мангул
Павловская
Петрова
Свиридов
Ходус

МН Протокол подписан «11» сентября 2023 года в 10 часов 47 минут



Выборы депутатов Совета депутатов городского поселения "Город Советская Гавань"

10 сентября 2023 года

ПРОТОКОЛ

окружной избирательной комиссии о результатах выборов по двухмандатному избирательному округу № 9

Число участковых избирательных комиссий в многомандатном избирательном округе	2
Число протоколов участковых избирательных комиссий об итогах голосования, на основании которых составлен данный протокол	2
Число избирательных участков, итоги голосования по которым были признаны недействительными	0
Суммарное число избирателей, внесенных в списки избирателей на момент окончания голосования по избирательным участкам, итоги голосования по которым были признаны недействительными	0

После предварительной проверки правильности составления протоколов участковых избирательных комиссий об итогах голосования окружная избирательная комиссия путем суммирования данных, содержащихся в указанных протоколах участковых избирательных комиссий, **о п р е д е л и л а** :

1	Число избирателей, внесенных в список избирателей на момент окончания голосования	0	0	1	6	9	4
2	Число избирательных бюллетеней, полученных участковой избирательной комиссией	0	0	1	2	0	0
3	Число избирательных бюллетеней, выданных избирателям, проголосовавшим досрочно	0	0	0	0	0	0
4	Число избирательных бюллетеней, выданных избирателям, проголосовавшим досрочно в помещении избирательной комиссии муниципального образования	0	0	0	0	0	0
5	Число избирательных бюллетеней, выданных избирателям в помещении для голосования в день голосования	0	0	0	3	5	2
6	Число избирательных бюллетеней, выданных избирателям вне помещения для голосования в день голосования	0	0	0	0	1	3
7	Число погашенных избирательных бюллетеней	0	0	0	8	3	5
8	Число избирательных бюллетеней, содержащихся в переносных ящиках для голосования	0	0	0	0	1	3
9	Число избирательных бюллетеней, содержащихся в стационарных ящиках для голосования	0	0	0	3	5	2
10	Число недействительных избирательных бюллетеней	0	0	0	0	3	3
11	Число действительных избирательных бюллетеней	0	0	0	3	3	2
11ж	Число утраченных избирательных бюллетеней	0	0	0	0	0	0
11з	Число избирательных бюллетеней, не учтенных при получении	0	0	0	0	0	0
Фамилии, имена, отчества внесенных в избирательный бюллетень зарегистрированных кандидатов				Число голосов избирателей, поданных за каждого зарегистрированного кандидата			
12	Ерохина Ольга Викторовна	0	0	0	0	7	2

13	Красноруцкий Дмитрий Андреевич	0	0	0	1	3	7
14	Лавринович Артем Викторович	0	0	0	1	2	3

Число избирателей, принявших участие в голосовании

абсолютное: 365

в процентах: 21,55%

В соответствии с частью 15 статьи 85 Избирательного Кодекса Хабаровского края зарегистрированные кандидаты Красноруцкий Дмитрий Андреевич, Лавринович Артем Викторович, получившие наибольшее число голосов избирателей, принявших участие в голосовании, признаны избранными депутатами по двухмандатному избирательному округу № 9.

**Председатель окружной
избирательной комиссии**

Сурнина И.В.

(фамилия, инициалы)

Сурнина
(подпись либо причина отсутствия,
отметка об особом мнении)

Заместитель председателя комиссии

Карпов А.Б.

Секретарь комиссии

Сорокина Г. В.

Члены комиссии

Иванова Т.В.


Мангул Н.Г.

Павловская Н.Г.

Петрова И.А.

Свиридов А.В.

Ходус Н.Ю.



МП Протокол подписан «11» сентября 2023 года в 10 часов 42 минут

Выборы депутатов Совета депутатов городского поселения "Город Советская Гавань"

10 сентября 2023 года

ПРОТОКОЛ

окружной избирательной комиссии о результатах выборов по одномандатному избирательному округу № 10

Число участковых избирательных комиссий в одномандатном избирательном округе	2
Число протоколов участковых избирательных комиссий об итогах голосования, на основании которых составлен данный протокол	2
Число избирательных участков, итоги голосования по которым были признаны недействительными	0
Суммарное число избирателей, внесенных в списки избирателей на момент окончания голосования по избирательным участкам, итоги голосования по которым были признаны недействительными	0

После предварительной проверки правильности составления протоколов участковых избирательных комиссий об итогах голосования окружная избирательная комиссия путем суммирования данных, содержащихся в указанных протоколах участковых избирательных комиссий, **о п р е д е л и л а :**

1	Число избирателей, внесенных в список избирателей на момент окончания голосования	0	0	1	1	0	5
2	Число избирательных бюллетеней, полученных участковой избирательной комиссией	0	0	0	7	5	0
3	Число избирательных бюллетеней, выданных избирателям, проголосовавшим досрочно	0	0	0	0	0	0
4	Число избирательных бюллетеней, выданных избирателям, проголосовавшим досрочно в помещении избирательной комиссии муниципального образования	0	0	0	0	0	0
5	Число избирательных бюллетеней, выданных избирателям в помещении для голосования в день голосования	0	0	0	2	8	3
6	Число избирательных бюллетеней, выданных избирателям вне помещения для голосования в день голосования	0	0	0	0	5	3
7	Число погашенных избирательных бюллетеней	0	0	0	4	1	4
8	Число избирательных бюллетеней, содержащихся в переносных ящиках для голосования	0	0	0	0	5	3
9	Число избирательных бюллетеней, содержащихся в стационарных ящиках для голосования	0	0	0	2	8	3
10	Число недействительных избирательных бюллетеней	0	0	0	0	2	8
11	Число действительных избирательных бюллетеней	0	0	0	3	0	8
11ж	Число утраченных избирательных бюллетеней	0	0	0	0	0	0
11з	Число избирательных бюллетеней, не учтенных при получении	0	0	0	0	0	0
Фамилии, имена, отчества внесенных в избирательный бюллетень зарегистрированных кандидатов		Число голосов избирателей, поданных за каждого зарегистрированного кандидата					
12	Золотарев Дмитрий Александрович	0	0	0	1	7	6

13	Кузнецов Сергей Витальевич	0	0	0	0	7	4
14	Микрюков Иван Владимирович	0	0	0	0	2	0
15	Рукавчук Виктор Сергеевич	0	0	0	0	3	8

Число избирателей, принявших участие в голосовании

абсолютное: 336
в процентах: 30,41%

В соответствии с частью 15 статьи 85 Избирательного Кодекса Хабаровского края зарегистрированный кандидат Золотарев Дмитрий Александрович, получивший наибольшее число голосов избирателей, принявших участие в голосовании, признана избранным депутатом по одномандатному избирательному округу № 10.

**Председатель окружной
избирательной комиссии**

Сурнина И.В.

(фамилия, инициалы)

Сурнина
(подпись либо причина отсутствия,
отметка об особом мнении)

Заместитель председателя комиссии

Карпов А.Б.

Секретарь комиссии

Сорокина Г. В.

Члены комиссии

Иванова Т.В.


Мангул Н.Г.

Павловская Н.Г.

Петрова И.А.

Свиридов А.В.

Ходус Н.Ю.



МП Протокол подписан «11» сентября 2023 года в 10 часов 43 минут