

**Выборы депутатов Собрания депутатов
Хабаровского муниципального района Хабаровского края
10 сентября 2023 года**

**Протокол
окружной избирательной комиссии о результатах выборов по
одномандатному избирательному округу № 1**

Число территориальных (участковых) избирательных комиссий в избирательном округе 5

Число протоколов территориальных (участковых) избирательных комиссий об итогах голосования, на основании которых составлен протокол окружной избирательной комиссии о результатах выборов 5

Число избирательных участков, итоги голосования по которым были признаны недействительными 0

Суммарное число избирателей, включенных в списки избирателей на избирательных участках, итоги голосования по которым были признаны недействительными, на момент окончания голосования 0

После предварительной проверки правильности составления протоколов территориальных (участковых) избирательных комиссий об итогах голосования окружная избирательная комиссия путем суммирования данных, содержащихся в указанных протоколах территориальных (участковых) избирательных комиссий, установила:

1	Число избирателей, внесенных в список избирателей на момент окончания голосования	0	0	0	1	9	4	0
2	Число избирательных бюллетеней, полученных участковой избирательной комиссией	0	0	0	1	3	5	0
3	Число избирательных бюллетеней, выданных избирателям, проголосовавшим досрочно	0	0	0	0	0	2	7
4	Число избирательных бюллетеней, выданных избирателям, проголосовавшим досрочно в помещении территориальной комиссии (комиссии, организующей подготовку и проведение выборов в органы местного самоуправления)	0	0	0	0	0	0	0
5	Число избирательных бюллетеней, выданных избирателям в помещении для голосования в день голосования	0	0	0	0	4	4	5
6	Число избирательных бюллетеней, выданных избирателям, проголосовавшим вне помещения для голосования в день голосования	0	0	0	0	1	3	3
7	Число погашенных избирательных бюллетеней	0	0	0	0	7	4	5
8	Число избирательных бюллетеней, содержащихся в переносных ящиках для голосования	0	0	0	0	1	6	0
9	Число избирательных бюллетеней, содержащихся в стационарных ящиках для голосования	0	0	0	0	4	4	5
10	Число недействительных избирательных бюллетеней	0	0	0	0	0	2	6

11	Число действительных избирательных бюллетеней	0	0	0	0	5	7	9
11ж	Число утраченных избирательных бюллетеней	0	0	0	0	0	0	0
11з	Число избирательных бюллетеней, не учтенных при получении	0	0	0	0	0	0	0
Фамилии, имена, отчества внесенных в избирательный бюллетень зарегистрированных кандидатов		Число голосов избирателей, поданных за каждого зарегистрированного кандидата						
12	Бояркина Ирина Владимировна	0	0	0	0	0	5	8
13	Горячев Дмитрий Викторович	0	0	0	0	0	1	4
14	Грицишин Петр Владимирович	0	0	0	0	0	1	5
15	Кузнецов Иван Сергеевич	0	0	0	0	1	4	2
16	Лукьянов Игорь Александрович	0	0	0	0	3	2	3
17	Ржечицкий Андрей Владимирович	0	0	0	0	0	2	7

Число избирателей, принявших участие в голосовании
 абсолютное: 605
 в процентах: 31,19%

В соответствии с частью 15 статьи 85 Избирательного кодекса Хабаровского края зарегистрированный кандидат Лукьянов Игорь Александрович, получивший наибольшее число голосов избирателей, принявших участие в голосовании, признан избранным депутатом по одномандатному избирательному округу № 1

**Председатель
 окружной
 избирательной
 комиссии**

Приймач С.М.
 (фамилия, инициалы)


 (подпись либо причина отсутствия, отметка об особом мнении)

Зам.председателя

Макаревская В.И.




Секретарь

Сахарук К.В.



Член


Баштан В.А.



Величко Ф.В.



Кибирев К.В.



Левин П.Ф.



Марунов О.В.



Петров Ю.В.



Уды А.Ю.



Фурман Е.Ю.





МЭК Протокол подписан 11 сентября 2023 года в 16 часов 07 минут

**Выборы депутатов Собрания депутатов
Хабаровского муниципального района Хабаровского края
10 сентября 2023 года**

**Протокол
окружной избирательной комиссии о результатах выборов по
одномандатному избирательному округу № 2**

Число территориальных (участковых) избирательных комиссий в избирательном округе 6

Число протоколов территориальных (участковых) избирательных комиссий об итогах голосования, на основании которых составлен протокол окружной избирательной комиссии о результатах выборов 6

Число избирательных участков, итоги голосования по которым были признаны недействительными 0

Суммарное число избирателей, включенных в списки избирателей на избирательных участках, итоги голосования по которым были признаны недействительными, на момент окончания голосования 0

После предварительной проверки правильности составления протоколов территориальных (участковых) избирательных комиссий об итогах голосования окружная избирательная комиссия путем суммирования данных, содержащихся в указанных протоколах территориальных (участковых) избирательных комиссий, установила:

1	Число избирателей, внесенных в список избирателей на момент окончания голосования	0	0	0	2	9	9	8
2	Число избирательных бюллетеней, полученных участковой избирательной комиссией	0	0	0	2	5	5	0
3	Число избирательных бюллетеней, выданных избирателям, проголосовавшим досрочно	0	0	0	0	0	0	8
4	Число избирательных бюллетеней, выданных избирателям, проголосовавшим досрочно в помещении территориальной комиссии (комиссии, организующей подготовку и проведение выборов в органы местного самоуправления)	0	0	0	0	0	0	0
5	Число избирательных бюллетеней, выданных избирателям в помещении для голосования в день голосования	0	0	0	0	5	2	6
6	Число избирательных бюллетеней, выданных избирателям, проголосовавшим вне помещения для голосования в день голосования	0	0	0	0	0	6	7
7	Число погашенных избирательных бюллетеней	0	0	0	1	9	4	9
8	Число избирательных бюллетеней, содержащихся в переносных ящиках для голосования	0	0	0	0	0	7	5
9	Число избирательных бюллетеней, содержащихся в стационарных ящиках для голосования	0	0	0	0	5	2	5
10	Число недействительных избирательных бюллетеней	0	0	0	0	0	1	9

11	Число действительных избирательных бюллетеней	0	0	0	0	5	8	1
11ж	Число утраченных избирательных бюллетеней	0	0	0	0	0	0	0
11з	Число избирательных бюллетеней, не учтенных при получении	0	0	0	0	0	0	0
Фамилии, имена, отчества внесенных в избирательный бюллетень зарегистрированных кандидатов		Число голосов избирателей, поданных за каждого зарегистрированного кандидата						
12	Залата Елена Николаевна	0	0	0	0	2	7	9
13	Канунникова Татьяна Евгеньевна	0	0	0	0	1	6	6
14	Примакова Лариса Дмитриевна	0	0	0	0	1	3	6

Число избирателей, принявших участие в голосовании
 абсолютное: 600
 в процентах: 20,01%

В соответствии с частью 15 статьи 85 Избирательного кодекса Хабаровского края зарегистрированный кандидат Залата Елена Николаевна, получивший наибольшее число голосов избирателей, принявших участие в голосовании, признана избранным депутатом по одномандатному избирательному округу № 2

**Председатель
 окружной
 избирательной
 комиссии**

Титяева Е.А.
 (фамилия, инициалы)


 (подпись либо причина отсутствия, отметка об особом мнении)

Зам.председателя

Чеченихина Е.А.



Секретарь

Кузнецова Л.В.





Протокол подписан 11 сентября 2023 года в 11 часов 30 минут

**Выборы депутатов Собрания депутатов
Хабаровского муниципального района Хабаровского края
10 сентября 2023 года**

**Протокол
окружной избирательной комиссии о результатах выборов по
одномандатному избирательному округу № 3**

Число территориальных (участковых) избирательных комиссий в избирательном округе	5
Число протоколов территориальных (участковых) избирательных комиссий об итогах голосования, на основании которых составлен протокол окружной избирательной комиссии о результатах выборов	5
Число избирательных участков, итоги голосования по которым были признаны недействительными	0
Суммарное число избирателей, включенных в списки избирателей на избирательных участках, итоги голосования по которым были признаны недействительными, на момент окончания голосования	0

После предварительной проверки правильности составления протоколов территориальных (участковых) избирательных комиссий об итогах голосования окружная избирательная комиссия путем суммирования данных, содержащихся в указанных протоколах территориальных (участковых) избирательных комиссий, установила:

1	Число избирателей, внесенных в список избирателей на момент окончания голосования	0	0	0	2	7	1	5
2	Число избирательных бюллетеней, полученных участковой избирательной комиссией	0	0	0	2	0	0	0
3	Число избирательных бюллетеней, выданных избирателям, проголосовавшим досрочно	0	0	0	0	0	0	0
4	Число избирательных бюллетеней, выданных избирателям, проголосовавшим досрочно в помещении территориальной комиссии (комиссии, организующей подготовку и проведение выборов в органы местного самоуправления)	0	0	0	0	0	0	0
5	Число избирательных бюллетеней, выданных избирателям в помещении для голосования в день голосования	0	0	0	0	9	0	0
6	Число избирательных бюллетеней, выданных избирателям, проголосовавшим вне помещения для голосования в день голосования	0	0	0	0	0	4	7
7	Число погашенных избирательных бюллетеней	0	0	0	1	0	5	3
8	Число избирательных бюллетеней, содержащихся в переносных ящиках для голосования	0	0	0	0	0	4	7
9	Число избирательных бюллетеней, содержащихся в стационарных ящиках для голосования	0	0	0	0	8	9	9
10	Число недействительных избирательных бюллетеней	0	0	0	0	0	6	6

11	Число действительных избирательных бюллетеней	0	0	0	0	8	8	0
11ж	Число утраченных избирательных бюллетеней	0	0	0	0	0	0	0
11з	Число избирательных бюллетеней, не учтенных при получении	0	0	0	0	0	0	0
Фамилии, имена, отчества внесенных в избирательный бюллетень зарегистрированных кандидатов		Число голосов избирателей, поданных за каждого зарегистрированного кандидата						
12	Алиев Абдурахман Алиевич	0	0	0	0	0	4	0
13	Давыдов Артем Васильевич	0	0	0	0	3	7	4
14	Рогожко Галина Эдуардовна	0	0	0	0	3	2	3
15	Тарасов Олег Юрьевич	0	0	0	0	1	4	3

Число избирателей, принявших участие в голосовании

абсолютное: 946
в процентах: 34,84%

В соответствии с частью 15 статьи 85 Избирательного кодекса Хабаровского края зарегистрированный кандидат Давыдов Артем Васильевич, получивший наибольшее число голосов избирателей, принявших участие в голосовании, признан(а) избранным депутатом по одномандатному избирательному округу № 3

**Председатель
окружной
избирательной
комиссии**

Сотникова О.В.
(фамилия, инициалы)

(подпись либо причина отсутствия, отметка об особом мнении)

Зам.председателя

Ващенко А.Г.

Секретарь

Эртман Н.В.



Протокол подписан 11 сентября 2023 года в 17 часов 05 минут

**Выборы депутатов Собрания депутатов
Хабаровского муниципального района Хабаровского края
10 сентября 2023 года**

**Протокол
окружной избирательной комиссии о результатах выборов по
одномандатному избирательному округу № 4**

Число территориальных (участковых) избирательных комиссий в избирательном округе 2

Число протоколов территориальных (участковых) избирательных комиссий об итогах голосования, на основании которых составлен протокол окружной избирательной комиссии о результатах выборов 2

Число избирательных участков, итоги голосования по которым были признаны недействительными 0

Суммарное число избирателей, включенных в списки избирателей на избирательных участках, итоги голосования по которым были признаны недействительными, на момент окончания голосования 0

После предварительной проверки правильности составления протоколов территориальных (участковых) избирательных комиссий об итогах голосования окружная избирательная комиссия путем суммирования данных, содержащихся в указанных протоколах территориальных (участковых) избирательных комиссий, установила:

1	Число избирателей, внесенных в список избирателей на момент окончания голосования	0	0	0	2	9	4	7
2	Число избирательных бюллетеней, полученных участковой избирательной комиссией	0	0	0	2	4	0	0
3	Число избирательных бюллетеней, выданных избирателям, проголосовавшим досрочно	0	0	0	0	0	0	0
4	Число избирательных бюллетеней, выданных избирателям, проголосовавшим досрочно в помещении территориальной комиссии (комиссии, организующей подготовку и проведение выборов в органы местного самоуправления)	0	0	0	0	0	0	0
5	Число избирательных бюллетеней, выданных избирателям в помещении для голосования в день голосования	0	0	0	0	6	9	7
6	Число избирательных бюллетеней, выданных избирателям, проголосовавшим вне помещения для голосования в день голосования	0	0	0	0	0	0	2
7	Число погашенных избирательных бюллетеней	0	0	0	1	7	0	1
8	Число избирательных бюллетеней, содержащихся в переносных ящиках для голосования	0	0	0	0	0	0	2
9	Число избирательных бюллетеней, содержащихся в стационарных ящиках для голосования	0	0	0	0	6	9	5
10	Число недействительных избирательных бюллетеней	0	0	0	0	0	5	2

11	Число действительных избирательных бюллетеней	0	0	0	0	6	4	5
11ж	Число утраченных избирательных бюллетеней	0	0	0	0	0	0	0
11з	Число избирательных бюллетеней, не учтенных при получении	0	0	0	0	0	0	0
Фамилии, имена, отчества внесенных в избирательный бюллетень зарегистрированных кандидатов		Число голосов избирателей, поданных за каждого зарегистрированного кандидата						
12	Зимин Захар Александрович	0	0	0	0	1	3	8
13	Климчук Александр Владимирович	0	0	0	0	3	7	7
14	Мовчан Олег Викторович	0	0	0	0	1	3	0

Число избирателей, принявших участие в голосовании
 абсолютное: 697
 в процентах: 23,65%

В соответствии с частью 15 статьи 85 Избирательного кодекса Хабаровского края зарегистрированный кандидат Климчук Александр Владимирович, получивший наибольшее число голосов избирателей, принявших участие в голосовании, признан избранным депутатом по одномандатному избирательному округу № 4

**Председатель
 окружной
 избирательной
 комиссии**

Сотникова О.В.
 (фамилия, инициалы)

Сотникова
 (подпись либо причина отсутствия, отметка об особом мнении)

Зам.председателя

Ващенко А.Г.

Ващенко

Секретарь

Эртман Н.В.



Протокол подписан 11 сентября 2023 года в 17 часов 15 минут

**Выборы депутатов Собрания депутатов
Хабаровского муниципального района Хабаровского края
10 сентября 2023 года**

**Протокол
окружной избирательной комиссии о результатах выборов по
одномандатному избирательному округу № 5**

Число территориальных (участковых) избирательных комиссий в избирательном округе 3

Число протоколов территориальных (участковых) избирательных комиссий об итогах голосования, на основании которых составлен протокол окружной избирательной комиссии о результатах выборов 3

Число избирательных участков, итоги голосования по которым были признаны недействительными 0

Суммарное число избирателей, включенных в списки избирателей на избирательных участках, итоги голосования по которым были признаны недействительными, на момент окончания голосования 0

После предварительной проверки правильности составления протоколов территориальных (участковых) избирательных комиссий об итогах голосования окружная избирательная комиссия путем суммирования данных, содержащихся в указанных протоколах территориальных (участковых) избирательных комиссий, установила:

1	Число избирателей, внесенных в список избирателей на момент окончания голосования	0	0	0	2	8	2	6
2	Число избирательных бюллетеней, полученных участковой избирательной комиссией	0	0	0	2	1	0	0
3	Число избирательных бюллетеней, выданных избирателям, проголосовавшим досрочно	0	0	0	0	0	0	0
4	Число избирательных бюллетеней, выданных избирателям, проголосовавшим досрочно в помещении территориальной комиссии (комиссии, организующей подготовку и проведение выборов в органы местного самоуправления)	0	0	0	0	0	0	0
5	Число избирательных бюллетеней, выданных избирателям в помещении для голосования в день голосования	0	0	0	0	6	1	8
6	Число избирательных бюллетеней, выданных избирателям, проголосовавшим вне помещения для голосования в день голосования	0	0	0	0	0	1	3
7	Число погашенных избирательных бюллетеней	0	0	0	1	4	6	9
8	Число избирательных бюллетеней, содержащихся в переносных ящиках для голосования	0	0	0	0	0	1	3
9	Число избирательных бюллетеней, содержащихся в стационарных ящиках для голосования	0	0	0	0	6	1	8
10	Число недействительных избирательных бюллетеней	0	0	0	0	0	3	0

11	Число действительных избирательных бюллетеней	0	0	0	0	6	0	1
11ж	Число утраченных избирательных бюллетеней	0	0	0	0	0	0	0
11з	Число избирательных бюллетеней, не учтенных при получении	0	0	0	0	0	0	0
Фамилии, имена, отчества внесенных в избирательный бюллетень зарегистрированных кандидатов		Число голосов избирателей, поданных за каждого зарегистрированного кандидата						
12	Ганжа Наталья Юрьевна	0	0	0	0	1	3	3
13	Егоров Александр Юрьевич	0	0	0	0	0	7	2
14	Екимова Ольга Николаевна	0	0	0	0	2	4	4
15	Швецова Алёна Александровна	0	0	0	0	1	5	2

Число избирателей, принявших участие в голосовании

абсолютное: 631
в процентах: 22,33%

В соответствии с частью 15 статьи 85 Избирательного кодекса Хабаровского края зарегистрированный кандидат Екимова Ольга Николаевна, получивший наибольшее число голосов избирателей, принявших участие в голосовании, признана избранным депутатом по одномандатному избирательному округу № 5

**Председатель
окружной
избирательной
комиссии**

Лазуренко Л.А.
(фамилия, инициалы)

Лаз
(подпись либо причина отсутствия, отметка об особом мнении)

Зам.председателя

Бобкова О.С.

Боб

Кучина Ж.Н.

Куч



Протокол подписан 11 сентября 2023 года в 14 часов 15 минут

**Выборы депутатов Собрания депутатов
Хабаровского муниципального района Хабаровского края
10 сентября 2023 года**

**Протокол
окружной избирательной комиссии о результатах выборов по
одномандатному избирательному округу № 6**

Число территориальных (участковых) избирательных комиссий в избирательном округе	2
Число протоколов территориальных (участковых) избирательных комиссий об итогах голосования, на основании которых составлен протокол окружной избирательной комиссии о результатах выборов	2
Число избирательных участков, итоги голосования по которым были признаны недействительными	0
Суммарное число избирателей, включенных в списки избирателей на избирательных участках, итоги голосования по которым были признаны недействительными, на момент окончания голосования	0

После предварительной проверки правильности составления протоколов территориальных (участковых) избирательных комиссий об итогах голосования окружная избирательная комиссия путем суммирования данных, содержащихся в указанных протоколах территориальных (участковых) избирательных комиссий, установила:

1	Число избирателей, внесенных в список избирателей на момент окончания голосования	0	0	0	2	9	3	0
2	Число избирательных бюллетеней, полученных участковой избирательной комиссией	0	0	0	2	3	0	0
3	Число избирательных бюллетеней, выданных избирателям, проголосовавшим досрочно	0	0	0	0	0	0	0
4	Число избирательных бюллетеней, выданных избирателям, проголосовавшим досрочно в помещении территориальной комиссии (комиссии, организующей подготовку и проведение выборов в органы местного самоуправления)	0	0	0	0	0	0	0
5	Число избирательных бюллетеней, выданных избирателям в помещении для голосования в день голосования	0	0	0	0	6	8	8
6	Число избирательных бюллетеней, выданных избирателям, проголосовавшим вне помещения для голосования в день голосования	0	0	0	0	0	1	5
7	Число погашенных избирательных бюллетеней	0	0	0	1	5	9	7
8	Число избирательных бюллетеней, содержащихся в переносных ящиках для голосования	0	0	0	0	0	1	5
9	Число избирательных бюллетеней, содержащихся в стационарных ящиках для голосования	0	0	0	0	6	8	7
10	Число недействительных избирательных бюллетеней	0	0	0	0	0	2	8

11	Число действительных избирательных бюллетеней	0	0	0	0	6	7	4
11ж	Число утраченных избирательных бюллетеней	0	0	0	0	0	0	0
11з	Число избирательных бюллетеней, не учтенных при получении	0	0	0	0	0	0	0
Фамилии, имена, отчества внесенных в избирательный бюллетень зарегистрированных кандидатов		Число голосов избирателей, поданных за каждого зарегистрированного кандидата						
12	Бодрухин Виталий Григорьевич	0	0	0	0	0	7	3
13	Григорьева Галина Ивановна	0	0	0	0	0	9	7
14	Кротов Евгений Васильевич	0	0	0	0	0	6	2
15	Кумсков Андрей Александрович	0	0	0	0	0	2	8
16	Лукина Алена Владимировна	0	0	0	0	0	3	7
17	Митников Александр Владимирович	0	0	0	0	3	3	7
18	Решеткина Валентина Александровна	0	0	0	0	0	4	0

Число избирателей, принявших участие в голосовании

абсолютное: 702
в процентах: 23,96%

В соответствии с частью 15 статьи 85 Избирательного кодекса Хабаровского края зарегистрированный кандидат Митников Александр Владимирович, получивший наибольшее число голосов избирателей, принявших участие в голосовании, признан избранным депутатом по одномандатному избирательному округу № 6

**Председатель
окружной
избирательной
комиссии**

Мигалева О.В.
(фамилия, инициалы)

(подпись либо причина отсутствия, отметка об
особом мнении)

Зам.председателя

Чеботарева К.В.

Секретарь

Ванакова Е.С.



МП Протокол подписан 11 сентября 2023 года в 14 часов 45 минут

**Выборы депутатов Собрания депутатов
Хабаровского муниципального района Хабаровского края
10 сентября 2023 года**

**Протокол
окружной избирательной комиссии о результатах выборов по
одномандатному избирательному округу № 7**

Число территориальных (участковых) избирательных комиссий в избирательном округе	3
Число протоколов территориальных (участковых) избирательных комиссий об итогах голосования, на основании которых составлен протокол окружной избирательной комиссии о результатах выборов	3
Число избирательных участков, итоги голосования по которым были признаны недействительными	0
Суммарное число избирателей, включенных в списки избирателей на избирательных участках, итоги голосования по которым были признаны недействительными, на момент окончания голосования	0

После предварительной проверки правильности составления протоколов территориальных (участковых) избирательных комиссий об итогах голосования окружная избирательная комиссия путем суммирования данных, содержащихся в указанных протоколах территориальных (участковых) избирательных комиссий, установила:

1	Число избирателей, внесенных в список избирателей на момент окончания голосования	0	0	0	3	4	3	6
2	Число избирательных бюллетеней, полученных участковой избирательной комиссией	0	0	0	2	5	0	0
3	Число избирательных бюллетеней, выданных избирателям, проголосовавшим досрочно	0	0	0	0	0	0	0
4	Число избирательных бюллетеней, выданных избирателям, проголосовавшим досрочно в помещении территориальной комиссии (комиссии, организующей подготовку и проведение выборов в органы местного самоуправления)	0	0	0	0	0	0	0
5	Число избирательных бюллетеней, выданных избирателям в помещении для голосования в день голосования	0	0	0	0	5	8	4
6	Число избирательных бюллетеней, выданных избирателям, проголосовавшим вне помещения для голосования в день голосования	0	0	0	0	0	6	6
7	Число погашенных избирательных бюллетеней	0	0	0	1	8	5	0
8	Число избирательных бюллетеней, содержащихся в переносных ящиках для голосования	0	0	0	0	0	6	6
9	Число избирательных бюллетеней, содержащихся в стационарных ящиках для голосования	0	0	0	0	5	8	4
10	Число недействительных избирательных бюллетеней	0	0	0	0	0	3	8

11	Число действительных избирательных бюллетеней	0	0	0	0	6	1	2
11ж	Число утраченных избирательных бюллетеней	0	0	0	0	0	0	0
11з	Число избирательных бюллетеней, не учтенных при получении	0	0	0	0	0	0	0
Фамилии, имена, отчества внесенных в избирательный бюллетень зарегистрированных кандидатов		Число голосов избирателей, поданных за каждого зарегистрированного кандидата						
12	Бекерев Михаил Игоревич	0	0	0	0	0	9	4
13	Ким Дерис Бонович	0	0	0	0	1	4	4
14	Романов Денис Владимирович	0	0	0	0	3	7	4

Число избирателей, принявших участие в голосовании
 абсолютное: 650
 в процентах: 18,92%

В соответствии с частью 15 статьи 85 Избирательного кодекса Хабаровского края зарегистрированный кандидат Романов Денис Владимирович, получивший наибольшее число голосов избирателей, принявших участие в голосовании, признан избранным депутатом по одномандатному избирательному округу № 7


**Председатель
 окружной
 избирательной
 комиссии**

Егоркина Е.А.
 (фамилия, инициалы)


 (подпись либо причина отсутствия, отметка об
 особом мнении)

Зам.председателя

Строганова Е.В.



Секретарь

Иванникова Е.И.





Протокол подписан 11 сентября 2023 года в 14 часов 40 минут

**Выборы депутатов Собрания депутатов
Хабаровского муниципального района Хабаровского края
10 сентября 2023 года**

**Протокол
окружной избирательной комиссии о результатах выборов по
одномандатному избирательному округу № 8**

Число территориальных (участковых) избирательных комиссий в избирательном округе 3

Число протоколов территориальных (участковых) избирательных комиссий об итогах голосования, на основании которых составлен протокол окружной избирательной комиссии о результатах выборов 3

Число избирательных участков, итоги голосования по которым были признаны недействительными 0

Суммарное число избирателей, включенных в списки избирателей на избирательных участках, итоги голосования по которым были признаны недействительными, на момент окончания голосования 0

После предварительной проверки правильности составления протоколов территориальных (участковых) избирательных комиссий об итогах голосования окружная избирательная комиссия путем суммирования данных, содержащихся в указанных протоколах территориальных (участковых) избирательных комиссий, установила:

1	Число избирателей, внесенных в список избирателей на момент окончания голосования	0	0	0	3	4	8	2
2	Число избирательных бюллетеней, полученных участковой избирательной комиссией	0	0	0	2	8	0	0
3	Число избирательных бюллетеней, выданных избирателям, проголосовавшим досрочно	0	0	0	0	0	0	0
4	Число избирательных бюллетеней, выданных избирателям, проголосовавшим досрочно в помещении территориальной комиссии (комиссии, организующей подготовку и проведение выборов в органы местного самоуправления)	0	0	0	0	0	0	0
5	Число избирательных бюллетеней, выданных избирателям в помещении для голосования в день голосования	0	0	0	0	8	2	3
6	Число избирательных бюллетеней, выданных избирателям, проголосовавшим вне помещения для голосования в день голосования	0	0	0	0	0	2	4
7	Число погашенных избирательных бюллетеней	0	0	0	1	9	5	3
8	Число избирательных бюллетеней, содержащихся в переносных ящиках для голосования	0	0	0	0	0	2	4
9	Число избирательных бюллетеней, содержащихся в стационарных ящиках для голосования	0	0	0	0	8	2	3
10	Число недействительных избирательных бюллетеней	0	0	0	0	0	7	8

11	Число действительных избирательных бюллетеней	0	0	0	0	7	6	9
11ж	Число утраченных избирательных бюллетеней	0	0	0	0	0	0	0
11з	Число избирательных бюллетеней, не учтенных при получении	0	0	0	0	0	0	0
Фамилии, имена, отчества внесенных в избирательный бюллетень зарегистрированных кандидатов		Число голосов избирателей, поданных за каждого зарегистрированного кандидата						
12	Кимак Артем Григорьевич	0	0	0	0	3	2	2
13	Курбанов Михаил Игоревич	0	0	0	0	0	9	5
14	Ханипов Николай Геннадьевич	0	0	0	0	3	5	2

Число избирателей, принявших участие в голосовании

абсолютное: 847
в процентах: 24,33%

В соответствии с частью 15 статьи 85 Избирательного кодекса Хабаровского края зарегистрированный кандидат Ханипов Николай Геннадьевич, получивший наибольшее число голосов избирателей, принявших участие в голосовании, признан избранным депутатом по одномандатному избирательному округу № 8

**Председатель
окружной
избирательной
комиссии**

Супрунец О.В.
(фамилия, инициалы)


(подпись либо причина отсутствия, отметка об особом мнении)

Зам.председателя

Каратаева О.С.



Секретарь

Широкова Т.О.





МП Протокол подписан 11 сентября 2023 года в 15 часов 35 минут

**Выборы депутатов Собрания депутатов
Хабаровского муниципального района Хабаровского края
10 сентября 2023 года**

**Протокол
окружной избирательной комиссии о результатах выборов по
одномандатному избирательному округу № 9**

Число территориальных (участковых) избирательных комиссий в избирательном округе	2
Число протоколов территориальных (участковых) избирательных комиссий об итогах голосования, на основании которых составлен протокол окружной избирательной комиссии о результатах выборов	2
Число избирательных участков, итоги голосования по которым были признаны недействительными	0
Суммарное число избирателей, включенных в списки избирателей на избирательных участках, итоги голосования по которым были признаны недействительными, на момент окончания голосования	0

После предварительной проверки правильности составления протоколов территориальных (участковых) избирательных комиссий об итогах голосования окружная избирательная комиссия путем суммирования данных, содержащихся в указанных протоколах территориальных (участковых) избирательных комиссий, установила:

1	Число избирателей, внесенных в список избирателей на момент окончания голосования	0	0	0	3	4	2	9
2	Число избирательных бюллетеней, полученных участковой избирательной комиссией	0	0	0	2	4	0	0
3	Число избирательных бюллетеней, выданных избирателям, проголосовавшим досрочно	0	0	0	0	0	0	0
4	Число избирательных бюллетеней, выданных избирателям, проголосовавшим досрочно в помещении территориальной комиссии (комиссии, организующей подготовку и проведение выборов в органы местного самоуправления)	0	0	0	0	0	0	0
5	Число избирательных бюллетеней, выданных избирателям в помещении для голосования в день голосования	0	0	0	1	0	5	5
6	Число избирательных бюллетеней, выданных избирателям, проголосовавшим вне помещения для голосования в день голосования	0	0	0	0	0	1	3
7	Число погашенных избирательных бюллетеней	0	0	0	1	3	3	2
8	Число избирательных бюллетеней, содержащихся в переносных ящиках для голосования	0	0	0	0	0	1	3
9	Число избирательных бюллетеней, содержащихся в стационарных ящиках для голосования	0	0	0	1	0	5	5
10	Число недействительных избирательных бюллетеней	0	0	0	0	0	4	7
11	Число действительных избирательных бюллетеней	0	0	0	1	0	2	1

11ж	Число утраченных избирательных бюллетеней	0	0	0	0	0	0	0
11з	Число избирательных бюллетеней, не учтенных при получении	0	0	0	0	0	0	0
Фамилии, имена, отчества внесенных в избирательный бюллетень зарегистрированных кандидатов		Число голосов избирателей, поданных за каждого зарегистрированного кандидата						
12	Кобелев Олег Юрьевич	0	0	0	0	1	8	5
13	Поздеев Кирилл Валерьевич	0	0	0	0	1	0	2
14	Рахманин Алексей Викторович	0	0	0	0	5	9	1
15	Филин Александр Юрьевич	0	0	0	0	1	4	3

Число избирателей, принявших участие в голосовании
 абсолютное: 1068
 в процентах: 31,15%

В соответствии с частью 15 статьи 85 Избирательного кодекса Хабаровского края зарегистрированный кандидат Рахманин Алексей Викторович, получивший наибольшее число голосов избирателей, принявших участие в голосовании, признан избранным депутатом по одномандатному избирательному округу № 9

**Председатель
 окружной
 избирательной
 комиссии**

Медведева Ю.В.
 (фамилия, инициалы)


 (подпись либо причина отсутствия, отметка об особом мнении)

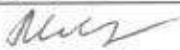
Зам.председателя

Лебедев А.В.



Секретарь

Лебедева Ю.С.





Протокол подписан 11 сентября 2023 года в 1 часов 24 минут

**Выборы депутатов Собрания депутатов
Хабаровского муниципального района Хабаровского края
10 сентября 2023 года**

**Протокол
окружной избирательной комиссии о результатах выборов по
одномандатному избирательному округу № 10**

Число территориальных (участковых) избирательных комиссий в избирательном округе 2

Число протоколов территориальных (участковых) избирательных комиссий об итогах голосования, на основании которых составлен протокол окружной избирательной комиссии о результатах выборов 2

Число избирательных участков, итоги голосования по которым были признаны недействительными 0

Суммарное число избирателей, включенных в списки избирателей на избирательных участках, итоги голосования по которым были признаны недействительными, на момент окончания голосования 0

После предварительной проверки правильности составления протоколов территориальных (участковых) избирательных комиссий об итогах голосования окружная избирательная комиссия путем суммирования данных, содержащихся в указанных протоколах территориальных (участковых) избирательных комиссий, установила:

1	Число избирателей, внесенных в список избирателей на момент окончания голосования	0	0	0	3	4	1	1
2	Число избирательных бюллетеней, полученных участковой избирательной комиссией	0	0	0	3	0	0	0
3	Число избирательных бюллетеней, выданных избирателям, проголосовавшим досрочно	0	0	0	0	0	0	0
4	Число избирательных бюллетеней, выданных избирателям, проголосовавшим досрочно в помещении территориальной комиссии (комиссии, организующей подготовку и проведение выборов в органы местного самоуправления)	0	0	0	0	0	0	0
5	Число избирательных бюллетеней, выданных избирателям в помещении для голосования в день голосования	0	0	0	0	3	5	7
6	Число избирательных бюллетеней, выданных избирателям, проголосовавшим вне помещения для голосования в день голосования	0	0	0	0	0	0	0
7	Число погашенных избирательных бюллетеней	0	0	0	2	6	4	3
8	Число избирательных бюллетеней, содержащихся в переносных ящиках для голосования	0	0	0	0	0	0	0
9	Число избирательных бюллетеней, содержащихся в стационарных ящиках для голосования	0	0	0	0	3	5	7
10	Число недействительных избирательных бюллетеней	0	0	0	0	0	1	3

11	Число действительных избирательных бюллетеней	0	0	0	0	3	4	4
11ж	Число утраченных избирательных бюллетеней	0	0	0	0	0	0	0
11з	Число избирательных бюллетеней, не учтенных при получении	0	0	0	0	0	0	0
Фамилии, имена, отчества внесенных в избирательный бюллетень зарегистрированных кандидатов		Число голосов избирателей, поданных за каждого зарегистрированного кандидата						
12	Баглай Оксана Александровна	0	0	0	0	1	2	0
13	Левчук Виктор Сергеевич	0	0	0	0	0	9	9
14	Радионова Ирина Руслановна	0	0	0	0	0	3	3
15	Регулярная Ирина Владимировна	0	0	0	0	0	9	2

Число избирателей, принявших участие в голосовании

абсолютное:

357

в процентах:

10,47%

В соответствии с частью 15 статьи 85 Избирательного кодекса Хабаровского края зарегистрированный кандидат Баглай Оксана Александровна, получивший наибольшее число голосов избирателей, принявших участие в голосовании, признан избранным депутатом по одномандатному избирательному округу № 10

**Председатель
окружной
избирательной
комиссии**

Ключахина А.В.

(фамилия, инициалы)


(подпись либо причина отсутствия, отметка об особом мнении)

Зам.председателя

Илларионова В.Ф.

Секретарь

Грицук Е.А.






Протокол подписан 11 сентября 2023 года в 15 часов 05 минут

**Выборы депутатов Собрания депутатов
Хабаровского муниципального района Хабаровского края**

10 сентября 2023 года

**Протокол
окружной избирательной комиссии о результатах выборов по
одномандатному избирательному округу № 11**

Число территориальных (участковых) избирательных комиссий в избирательном округе 3

Число протоколов территориальных (участковых) избирательных комиссий об итогах голосования, на основании которых составлен протокол окружной избирательной комиссии о результатах выборов 3

Число избирательных участков, итоги голосования по которым были признаны недействительными 0

Суммарное число избирателей, включенных в списки избирателей на избирательных участках, итоги голосования по которым были признаны недействительными, на момент окончания голосования 0

После предварительной проверки правильности составления протоколов территориальных (участковых) избирательных комиссий об итогах голосования окружная избирательная комиссия путем суммирования данных, содержащихся в указанных протоколах территориальных (участковых) избирательных комиссий, установила:

1	Число избирателей, внесенных в список избирателей на момент окончания голосования	0	0	0	2	9	6	1
2	Число избирательных бюллетеней, полученных участковой избирательной комиссией	0	0	0	2	5	5	0
3	Число избирательных бюллетеней, выданных избирателям, проголосовавшим досрочно	0	0	0	0	0	0	0
4	Число избирательных бюллетеней, выданных избирателям, проголосовавшим досрочно в помещении территориальной комиссии (комиссии, организующей подготовку и проведение выборов в органы местного самоуправления)	0	0	0	0	0	0	0
5	Число избирательных бюллетеней, выданных избирателям в помещении для голосования в день голосования	0	0	0	0	5	3	8
6	Число избирательных бюллетеней, выданных избирателям, проголосовавшим вне помещения для голосования в день голосования	0	0	0	0	0	0	3
7	Число погашенных избирательных бюллетеней	0	0	0	2	0	0	9
8	Число избирательных бюллетеней, содержащихся в переносных ящиках для голосования	0	0	0	0	0	0	3
9	Число избирательных бюллетеней, содержащихся в стационарных ящиках для голосования	0	0	0	0	5	3	8
10	Число недействительных избирательных бюллетеней	0	0	0	0	0	2	0
11	Число действительных избирательных бюллетеней	0	0	0	0	5	2	1

11ж	Число утраченных избирательных бюллетеней	0	0	0	0	0	0	0
11з	Число избирательных бюллетеней, не учтенных при получении	0	0	0	0	0	0	0
Фамилии, имена, отчества внесенных в избирательный бюллетень зарегистрированных кандидатов		Число голосов избирателей, поданных за каждого зарегистрированного кандидата						
12	Бобин Виктор Кузьмич	0	0	0	0	0	8	1
13	Давыдова Оксана Александровна	0	0	0	0	0	9	7
14	Кочетов Александр Кузьмич	0	0	0	0	2	4	5
15	Плотников Игорь Сергеевич	0	0	0	0	0	9	8


Число избирателей, принявших участие в голосовании

абсолютное: 541
в процентах: 18,27%

В соответствии с частью 15 статьи 85 Избирательного кодекса Хабаровского края зарегистрированный кандидат Кочетов Александр Кузьмич, получивший наибольшее число голосов избирателей, принявших участие в голосовании, признан избранным депутатом по одномандатному избирательному округу № 11

**Председатель
окружной
избирательной
комиссии**

Демьянова Е.А.
(фамилия, инициалы)


(подпись либо причина отсутствия, отметка об особом мнении)

Зам.председателя

Гусева Е.Н.

Секретарь

Рузанкина И.С.

МП Протокол подписан 11 сентября 2023 года в 15 часов 30 минут

**Выборы депутатов Собрания депутатов
Хабаровского муниципального района Хабаровского края
10 сентября 2023 года**

**Протокол
окружной избирательной комиссии о результатах выборов по
одномандатному избирательному округу № 12**

Число территориальных (участковых) избирательных комиссий в избирательном округе	1
Число протоколов территориальных (участковых) избирательных комиссий об итогах голосования, на основании которых составлен протокол окружной избирательной комиссии о результатах выборов	1
Число избирательных участков, итоги голосования по которым были признаны недействительными	0
Суммарное число избирателей, включенных в списки избирателей на избирательных участках, итоги голосования по которым были признаны недействительными, на момент окончания голосования	0

После предварительной проверки правильности составления протоколов территориальных (участковых) избирательных комиссий об итогах голосования окружная избирательная комиссия путем суммирования данных, содержащихся в указанных протоколах территориальных (участковых) избирательных комиссий, установила:

1	Число избирателей, внесенных в список избирателей на момент окончания голосования	0	0	0	2	9	6	8
2	Число избирательных бюллетеней, полученных участковой избирательной комиссией	0	0	0	2	5	0	0
3	Число избирательных бюллетеней, выданных избирателям, проголосовавшим досрочно	0	0	0	0	0	0	0
4	Число избирательных бюллетеней, выданных избирателям, проголосовавшим досрочно в помещении территориальной комиссии (комиссии, организующей подготовку и проведение выборов в органы местного самоуправления)	0	0	0	0	0	0	0
5	Число избирательных бюллетеней, выданных избирателям в помещении для голосования в день голосования	0	0	0	0	4	0	4
6	Число избирательных бюллетеней, выданных избирателям, проголосовавшим вне помещения для голосования в день голосования	0	0	0	0	0	0	3
7	Число погашенных избирательных бюллетеней	0	0	0	2	0	9	3
8	Число избирательных бюллетеней, содержащихся в переносных ящиках для голосования	0	0	0	0	0	0	3
9	Число избирательных бюллетеней, содержащихся в стационарных ящиках для голосования	0	0	0	0	4	0	4
10	Число недействительных избирательных бюллетеней	0	0	0	0	0	0	9
11	Число действительных избирательных бюллетеней	0	0	0	0	3	9	8

11ж	Число утраченных избирательных бюллетеней	0	0	0	0	0	0	0
11з	Число избирательных бюллетеней, не учтенных при получении	0	0	0	0	0	0	0
Фамилии, имена, отчества внесенных в избирательный бюллетень зарегистрированных кандидатов		Число голосов избирателей, поданных за каждого зарегистрированного кандидата						
12	Артего Алексей Александрович	0	0	0	0	0	5	3
13	Гусейнова Марина Николаевна	0	0	0	0	0	4	7
14	Кирилкина Ольга Степановна	0	0	0	0	1	2	3
15	Косенкова Екатерина Сергеевна	0	0	0	0	1	7	5


Число избирателей, принявших участие в голосовании

абсолютное: 407
в процентах: 13,71%

В соответствии с частью 15 статьи 85 Избирательного кодекса Хабаровского края зарегистрированный кандидат Косенкова Екатерина Сергеевна, получивший наибольшее число голосов избирателей, принявших участие в голосовании, признана избранным депутатом по одномандатному избирательному округу № 12

**Председатель
окружной
избирательной
комиссии**

Демьянова Е.А.
(фамилия, инициалы)


(подпись либо причина отсутствия, отметка об особом мнении)

**Зам.председателя
Секретарь**

Гусева Е.Н.

Рузанкина И.С.



МП Протокол подписан 11 сентября 2023 года в 15 часов 35 минут

**Выборы депутатов Собрания депутатов
Хабаровского муниципального района Хабаровского края
10 сентября 2023 года**

**Протокол
окружной избирательной комиссии о результатах выборов по
одномандатному избирательному округу № 13**

Число территориальных (участковых) избирательных комиссий в избирательном округе 2

Число протоколов территориальных (участковых) избирательных комиссий об итогах голосования, на основании которых составлен протокол окружной избирательной комиссии о результатах выборов 2

Число избирательных участков, итоги голосования по которым были признаны недействительными 0

Суммарное число избирателей, включенных в списки избирателей на избирательных участках, итоги голосования по которым были признаны недействительными, на момент окончания голосования 0

После предварительной проверки правильности составления протоколов территориальных (участковых) избирательных комиссий об итогах голосования окружная избирательная комиссия путем суммирования данных, содержащихся в указанных протоколах территориальных (участковых) избирательных комиссий, установила:

1	Число избирателей, внесенных в список избирателей на момент окончания голосования	0	0	0	3	2	1	6
2	Число избирательных бюллетеней, полученных участковой избирательной комиссией	0	0	0	2	5	0	0
3	Число избирательных бюллетеней, выданных избирателям, проголосовавшим досрочно	0	0	0	0	0	0	0
4	Число избирательных бюллетеней, выданных избирателям, проголосовавшим досрочно в помещении территориальной комиссии (комиссии, организующей подготовку и проведение выборов в органы местного самоуправления)	0	0	0	0	0	0	0
5	Число избирательных бюллетеней, выданных избирателям в помещении для голосования в день голосования	0	0	0	0	5	5	7
6	Число избирательных бюллетеней, выданных избирателям, проголосовавшим вне помещения для голосования в день голосования	0	0	0	0	0	0	8
7	Число погашенных избирательных бюллетеней	0	0	0	1	9	3	5
8	Число избирательных бюллетеней, содержащихся в переносных ящиках для голосования	0	0	0	0	0	0	8
9	Число избирательных бюллетеней, содержащихся в стационарных ящиках для голосования	0	0	0	0	5	5	7
10	Число недействительных избирательных бюллетеней	0	0	0	0	0	2	8

11	Число действительных избирательных бюллетеней	0	0	0	0	5	3	7
11ж	Число утраченных избирательных бюллетеней	0	0	0	0	0	0	0
11з	Число избирательных бюллетеней, не учтенных при получении	0	0	0	0	0	0	0
Фамилии, имена, отчества внесенных в избирательный бюллетень зарегистрированных кандидатов		Число голосов избирателей, поданных за каждого зарегистрированного кандидата						
12	Клевакин Сергей Николаевич	0	0	0	0	3	2	6
13	Лопатин Сергей Викторович	0	0	0	0	0	9	2
14	Теплик Дмитрий Константинович	0	0	0	0	1	1	9

Число избирателей, принявших участие в голосовании
 абсолютное: 565
 в процентах: 17,57%

В соответствии с частью 15 статьи 85 Избирательного кодекса Хабаровского края зарегистрированный кандидат Клевакин Сергей Николаевич, получивший наибольшее число голосов избирателей, принявших участие в голосовании, признан избранным депутатом по одномандатному избирательному округу № 13

**Председатель
 окружной
 избирательной
 комиссии**

Приймач С.М.
 (фамилия, инициалы)


 (подпись либо причина отсутствия, отметка об особом мнении)

Зам.председателя

Макаревская В.И.



Секретарь

Сахарук К.В.



Член

Баштан В.А.



Величко Ф.В.



Кибирев К.В.



Левин П.Ф.



Марунов О.В.



Петров Ю.В.



Уды А.Ю.



Фурман Е.Ю.





Протокол подписан 11 сентября 2023 года в 16 часов 10 минут

**Выборы депутатов Собрания депутатов
Хабаровского муниципального района Хабаровского края
10 сентября 2023 года**

**Протокол
окружной избирательной комиссии о результатах выборов по
одномандатному избирательному округу № 14**

Число территориальных (участковых) избирательных комиссий в избирательном округе 2

Число протоколов территориальных (участковых) избирательных комиссий об итогах голосования, на основании которых составлен протокол окружной избирательной комиссии о результатах выборов 2

Число избирательных участков, итоги голосования по которым были признаны недействительными 0

Суммарное число избирателей, включенных в списки избирателей на избирательных участках, итоги голосования по которым были признаны недействительными, на момент окончания голосования 0

После предварительной проверки правильности составления протоколов территориальных (участковых) избирательных комиссий об итогах голосования окружная избирательная комиссия путем суммирования данных, содержащихся в указанных протоколах территориальных (участковых) избирательных комиссий, установила:

1	Число избирателей, внесенных в список избирателей на момент окончания голосования	0	0	0	3	2	8	2
2	Число избирательных бюллетеней, полученных участковой избирательной комиссией	0	0	0	2	7	0	0
3	Число избирательных бюллетеней, выданных избирателям, проголосовавшим досрочно	0	0	0	0	0	0	0
4	Число избирательных бюллетеней, выданных избирателям, проголосовавшим досрочно в помещении территориальной комиссии (комиссии, организующей подготовку и проведение выборов в органы местного самоуправления)	0	0	0	0	0	0	0
5	Число избирательных бюллетеней, выданных избирателям в помещении для голосования в день голосования	0	0	0	0	4	6	2
6	Число избирательных бюллетеней, выданных избирателям, проголосовавшим вне помещения для голосования в день голосования	0	0	0	0	0	0	4
7	Число погашенных избирательных бюллетеней	0	0	0	2	2	3	4
8	Число избирательных бюллетеней, содержащихся в переносных ящиках для голосования	0	0	0	0	0	0	4
9	Число избирательных бюллетеней, содержащихся в стационарных ящиках для голосования	0	0	0	0	4	6	2
10	Число недействительных избирательных бюллетеней	0	0	0	0	0	2	7

11	Число действительных избирательных бюллетеней	0	0	0	0	4	3	9
11ж	Число утраченных избирательных бюллетеней	0	0	0	0	0	0	0
11з	Число избирательных бюллетеней, не учтенных при получении	0	0	0	0	0	0	0
Фамилии, имена, отчества внесенных в избирательный бюллетень зарегистрированных кандидатов		Число голосов избирателей, поданных за каждого зарегистрированного кандидата						
12	Губская Виктория Владимировна	0	0	0	0	0	7	2
13	Лазовский Андрей Васильевич	0	0	0	0	3	6	7

Число избирателей, принявших участие в голосовании

абсолютное: 466
в процентах: 14,20%

В соответствии с частью 15 статьи 85 Избирательного кодекса Хабаровского края зарегистрированный кандидат Лазовский Андрей Васильевич, получивший наибольшее число голосов избирателей, принявших участие в голосовании, признан избранным депутатом по одномандатному избирательному округу № 14

Председатель
окружной
избирательной
комиссии

Дегтярева Н.И.
(фамилия, инициалы)

(подпись либо причина отсутствия, отметка об особом мнении)

Зам.председателя
Секретарь

Островская Т.А.
Галимова К.Д.

МП Протокол подписан 11 сентября 2023 года в 14 часов 50 минут

**Выборы депутатов Собрания депутатов
Хабаровского муниципального района Хабаровского края
10 сентября 2023 года**

**Протокол
окружной избирательной комиссии о результатах выборов по
одномандатному избирательному округу № 15**

Число территориальных (участковых) избирательных комиссий в избирательном округе	2
Число протоколов территориальных (участковых) избирательных комиссий об итогах голосования, на основании которых составлен протокол окружной избирательной комиссии о результатах выборов	2
Число избирательных участков, итоги голосования по которым были признаны недействительными	0
Суммарное число избирателей, включенных в списки избирателей на избирательных участках, итоги голосования по которым были признаны недействительными, на момент окончания голосования	0

После предварительной проверки правильности составления протоколов территориальных (участковых) избирательных комиссий об итогах голосования окружная избирательная комиссия путем суммирования данных, содержащихся в указанных протоколах территориальных (участковых) избирательных комиссий, установила:

1	Число избирателей, внесенных в список избирателей на момент окончания голосования	0	0	0	3	4	0	9
2	Число избирательных бюллетеней, полученных участковой избирательной комиссией	0	0	0	3	0	0	0
3	Число избирательных бюллетеней, выданных избирателям, проголосовавшим досрочно	0	0	0	0	0	0	0
4	Число избирательных бюллетеней, выданных избирателям, проголосовавшим досрочно в помещении территориальной комиссии (комиссии, организующей подготовку и проведение выборов в органы местного самоуправления)	0	0	0	0	0	0	0
5	Число избирательных бюллетеней, выданных избирателям в помещении для голосования в день голосования	0	0	0	0	3	9	4
6	Число избирательных бюллетеней, выданных избирателям, проголосовавшим вне помещения для голосования в день голосования	0	0	0	0	0	0	8
7	Число погашенных избирательных бюллетеней	0	0	0	2	5	9	8
8	Число избирательных бюллетеней, содержащихся в переносных ящиках для голосования	0	0	0	0	0	0	8
9	Число избирательных бюллетеней, содержащихся в стационарных ящиках для голосования	0	0	0	0	3	9	4
10	Число недействительных избирательных бюллетеней	0	0	0	0	0	2	3

11	Число действительных избирательных бюллетеней	0	0	0	0	3	7	9
11ж	Число утраченных избирательных бюллетеней	0	0	0	0	0	0	0
11з	Число избирательных бюллетеней, не учтенных при получении	0	0	0	0	0	0	0
Фамилии, имена, отчества внесенных в избирательный бюллетень зарегистрированных кандидатов		Число голосов избирателей, поданных за каждого зарегистрированного кандидата						
12	Коломеец Дмитрий Алексеевич	0	0	0	0	0	3	5
13	Огнев Евгений Михайлович	0	0	0	0	0	7	0
14	Пчелин Роман Михайлович	0	0	0	0	0	2	3
15	Тютюкова Елена Александровна	0	0	0	0	2	5	1

Число избирателей, принявших участие в голосовании

абсолютное: 402
в процентах: 11,79%

В соответствии с частью 15 статьи 85 Избирательного кодекса Хабаровского края зарегистрированный кандидат Тютюкова Елена Александровна, получивший наибольшее число голосов избирателей, принявших участие в голосовании, признан(а) избранным депутатом по одномандатному избирательному округу № 15

Председатель
окружной
избирательной
комиссии

Дегтярева Н.И.
(фамилия, инициалы)




(подпись либо причина отсутствия, отметка об особом мнении)

Зам.председателя

Островская Т.А.

Секретарь

Галимова К.Д.



МП Протокол подписан 11 сентября 2023 года в 14 часов 20 минут

**Выборы депутатов Собрания депутатов
Хабаровского муниципального района Хабаровского края**
10 сентября 2023 года

**Протокол
окружной избирательной комиссии о результатах выборов по
одномандатному избирательному округу № 16**

Число территориальных (участковых) избирательных комиссий в избирательном округе 2

Число протоколов территориальных (участковых) избирательных комиссий об итогах голосования, на основании которых составлен протокол окружной избирательной комиссии о результатах выборов 2

Число избирательных участков, итоги голосования по которым были признаны недействительными 0

Суммарное число избирателей, включенных в списки избирателей на избирательных участках, итоги голосования по которым были признаны недействительными, на момент окончания голосования 0

После предварительной проверки правильности составления протоколов территориальных (участковых) избирательных комиссий об итогах голосования окружная избирательная комиссия путем суммирования данных, содержащихся в указанных протоколах территориальных (участковых) избирательных комиссий, установила:

1	Число избирателей, внесенных в список избирателей на момент окончания голосования	0	0	0	2	9	9	0
2	Число избирательных бюллетеней, полученных участковой избирательной комиссией	0	0	0	2	5	0	0
3	Число избирательных бюллетеней, выданных избирателям, проголосовавшим досрочно	0	0	0	0	0	0	0
4	Число избирательных бюллетеней, выданных избирателям, проголосовавшим досрочно в помещении территориальной комиссии (комиссии, организующей подготовку и проведение выборов в органы местного самоуправления)	0	0	0	0	0	0	0
5	Число избирательных бюллетеней, выданных избирателям в помещении для голосования в день голосования	0	0	0	0	4	8	3
6	Число избирательных бюллетеней, выданных избирателям, проголосовавшим вне помещения для голосования в день голосования	0	0	0	0	0	9	8
7	Число погашенных избирательных бюллетеней	0	0	0	1	9	1	9
8	Число избирательных бюллетеней, содержащихся в переносных ящиках для голосования	0	0	0	0	0	9	8
9	Число избирательных бюллетеней, содержащихся в стационарных ящиках для голосования	0	0	0	0	4	8	3
10	Число недействительных избирательных бюллетеней	0	0	0	0	0	2	6

11	Число действительных избирательных бюллетеней	0	0	0	0	5	5	5
11ж	Число утраченных избирательных бюллетеней	0	0	0	0	0	0	0
11з	Число избирательных бюллетеней, не учтенных при получении	0	0	0	0	0	0	0
Фамилии, имена, отчества внесенных в избирательный бюллетень зарегистрированных кандидатов		Число голосов избирателей, поданных за каждого зарегистрированного кандидата						
12	Губенко Владимир Григорьевич	0	0	0	0	0	7	6
13	Детенюк Александр Александрович	0	0	0	0	0	4	9
14	Дубков Андрей Владимирович	0	0	0	0	4	3	0

Число избирателей, принявших участие в голосовании

абсолютное:

581

в процентах:

19,43%

В соответствии с частью 15 статьи 85 Избирательного кодекса Хабаровского края зарегистрированный кандидат Дубков Андрей Владимирович, получивший наибольшее число голосов избирателей, принявших участие в голосовании, признан(а) избранным депутатом по одномандатному избирательному округу № 16

**Председатель
окружной
избирательной
комиссии**

Чепак С.Н.

(фамилия, инициалы)



(подпись либо причина отсутствия, отметка об особом мнении)

Зам.председателя

Петрова Е.В.



Секретарь

Ершова Ю.И.





МП Протокол подписан 11 сентября 2023 года в 19 часов 20 минут

**Выборы депутатов Собрания депутатов
Хабаровского муниципального района Хабаровского края
10 сентября 2023 года**

**Протокол
окружной избирательной комиссии о результатах выборов по
одномандатному избирательному округу № 17**

Число территориальных (участковых) избирательных комиссий в избирательном округе	2
Число протоколов территориальных (участковых) избирательных комиссий об итогах голосования, на основании которых составлен протокол окружной избирательной комиссии о результатах выборов	2
Число избирательных участков, итоги голосования по которым были признаны недействительными	0
Суммарное число избирателей, включенных в списки избирателей на избирательных участках, итоги голосования по которым были признаны недействительными, на момент окончания голосования	0

После предварительной проверки правильности составления протоколов территориальных (участковых) избирательных комиссий об итогах голосования окружная избирательная комиссия путем суммирования данных, содержащихся в указанных протоколах территориальных (участковых) избирательных комиссий, установила:

1	Число избирателей, внесенных в список избирателей на момент окончания голосования	0	0	0	3	3	5	3
2	Число избирательных бюллетеней, полученных участковой избирательной комиссией	0	0	0	2	8	0	0
3	Число избирательных бюллетеней, выданных избирателям, проголосовавшим досрочно	0	0	0	0	0	0	0
4	Число избирательных бюллетеней, выданных избирателям, проголосовавшим досрочно в помещении территориальной комиссии (комиссии, организующей подготовку и проведение выборов в органы местного самоуправления)	0	0	0	0	0	0	0
5	Число избирательных бюллетеней, выданных избирателям в помещении для голосования в день голосования	0	0	0	0	7	8	7
6	Число избирательных бюллетеней, выданных избирателям, проголосовавшим вне помещения для голосования в день голосования	0	0	0	0	0	1	9
7	Число погашенных избирательных бюллетеней	0	0	0	1	9	9	4
8	Число избирательных бюллетеней, содержащихся в переносных ящиках для голосования	0	0	0	0	0	1	9
9	Число избирательных бюллетеней, содержащихся в стационарных ящиках для голосования	0	0	0	0	7	8	7
10	Число недействительных избирательных бюллетеней	0	0	0	0	0	2	7

11	Число действительных избирательных бюллетеней	0	0	0	0	7	7	9
11ж	Число утраченных избирательных бюллетеней	0	0	0	0	0	0	0
11з	Число избирательных бюллетеней, не учтенных при получении	0	0	0	0	0	0	0
Фамилии, имена, отчества внесенных в избирательный бюллетень зарегистрированных кандидатов		Число голосов избирателей, поданных за каждого зарегистрированного кандидата						
12	Акимова Нина Евгеньевна	0	0	0	0	1	1	4
13	Брашкин Дмитрий Сергеевич	0	0	0	0	0	9	5
14	Василенко Татьяна Николаевна	0	0	0	0	4	9	6
15	Лазарева Светлана Леонидовна	0	0	0	0	0	7	4

Число избирателей, принявших участие в голосовании
 абсолютное: 806
 в процентах: 24,04%

В соответствии с частью 15 статьи 85 Избирательного кодекса Хабаровского края зарегистрированный кандидат Василенко Татьяна Николаевна, получивший наибольшее число голосов избирателей, принявших участие в голосовании, признана избранным депутатом по одномандатному избирательному округу № 17

**Председатель
 окружной
 избирательной
 комиссии**

Серикова М.С.
 (фамилия, инициалы)


 (подпись либо причина отсутствия, отметка об особом мнении)


Зам.председателя

Пак Н.П.



Секретарь

Дё О.Н.





МП Протокол подписан 11 сентября 2023 года в 17 часов 15 минут

**Выборы депутатов Собрания депутатов
Хабаровского муниципального района Хабаровского края
10 сентября 2023 года**

**Протокол
окружной избирательной комиссии о результатах выборов по
одномандатному избирательному округу № 18**

Число территориальных (участковых) избирательных комиссий в избирательном округе	2
Число протоколов территориальных (участковых) избирательных комиссий об итогах голосования, на основании которых составлен протокол окружной избирательной комиссии о результатах выборов	2
Число избирательных участков, итоги голосования по которым были признаны недействительными	0
Суммарное число избирателей, включенных в списки избирателей на избирательных участках, итоги голосования по которым были признаны недействительными, на момент окончания голосования	0

После предварительной проверки правильности составления протоколов территориальных (участковых) избирательных комиссий об итогах голосования окружная избирательная комиссия путем суммирования данных, содержащихся в указанных протоколах территориальных (участковых) избирательных комиссий, установила:

1	Число избирателей, внесенных в список избирателей на момент окончания голосования	0	0	0	3	3	4	7
2	Число избирательных бюллетеней, полученных участковой избирательной комиссией	0	0	0	2	8	0	0
3	Число избирательных бюллетеней, выданных избирателям, проголосовавшим досрочно	0	0	0	0	0	0	0
4	Число избирательных бюллетеней, выданных избирателям, проголосовавшим досрочно в помещении территориальной комиссии (комиссии, организующей подготовку и проведение выборов в органы местного самоуправления)	0	0	0	0	0	0	0
5	Число избирательных бюллетеней, выданных избирателям в помещении для голосования в день голосования	0	0	0	0	5	1	7
6	Число избирательных бюллетеней, выданных избирателям, проголосовавшим вне помещения для голосования в день голосования	0	0	0	0	0	2	8
7	Число погашенных избирательных бюллетеней	0	0	0	2	2	5	5
8	Число избирательных бюллетеней, содержащихся в переносных ящиках для голосования	0	0	0	0	0	2	8
9	Число избирательных бюллетеней, содержащихся в стационарных ящиках для голосования	0	0	0	0	5	1	7
10	Число недействительных избирательных бюллетеней	0	0	0	0	0	1	7
11	Число действительных избирательных бюллетеней	0	0	0	0	5	2	8

11ж	Число утраченных избирательных бюллетеней	0	0	0	0	0	0	0
11з	Число избирательных бюллетеней, не учтенных при получении	0	0	0	0	0	0	0
Фамилии, имена, отчества внесенных в избирательный бюллетень зарегистрированных кандидатов		Число голосов избирателей, поданных за каждого зарегистрированного кандидата						
12	Кузьминец Павел Михайлович	0	0	0	0	1	3	5
13	Серов Дмитрий Владимирович	0	0	0	0	1	0	3
14	Чичик Ирина Григорьевна	0	0	0	0	2	9	0

Число избирателей, принявших участие в голосовании


абсолютное: 545
в процентах: 16,28%

В соответствии с частью 15 статьи 85 Избирательного кодекса Хабаровского края зарегистрированный кандидат Чичик Ирина Григорьевна, получивший наибольшее число голосов избирателей, принявших участие в голосовании, признана избранным депутатом по одномандатному избирательному округу № 18

**Председатель
окружной
избирательной
комиссии**

Покровская Е.А.

(фамилия, инициалы)


(подпись либо причина отсутствия, отметка об особом мнении)

Зам.председателя

Рождественская Т.М.

Секретарь

Задерновская Т.А.



Протокол подписан 11 сентября 2023 года в 14 часов 50 минут

**Выборы депутатов Собрания депутатов
Хабаровского муниципального района Хабаровского края
10 сентября 2023 года**

**Протокол
окружной избирательной комиссии о результатах выборов по
одномандатному избирательному округу № 19**

Число территориальных (участковых) избирательных комиссий в избирательном округе	3
Число протоколов территориальных (участковых) избирательных комиссий об итогах голосования, на основании которых составлен протокол окружной избирательной комиссии о результатах выборов	3
Число избирательных участков, итоги голосования по которым были признаны недействительными	0
Суммарное число избирателей, включенных в списки избирателей на избирательных участках, итоги голосования по которым были признаны недействительными, на момент окончания голосования	0

После предварительной проверки правильности составления протоколов территориальных (участковых) избирательных комиссий об итогах голосования окружная избирательная комиссия путем суммирования данных, содержащихся в указанных протоколах территориальных (участковых) избирательных комиссий, установила:

1	Число избирателей, внесенных в список избирателей на момент окончания голосования	0	0	0	2	5	1	8
2	Число избирательных бюллетеней, полученных участковой избирательной комиссией	0	0	0	2	9	0	0
3	Число избирательных бюллетеней, выданных избирателям, проголосовавшим досрочно	0	0	0	0	0	0	0
4	Число избирательных бюллетеней, выданных избирателям, проголосовавшим досрочно в помещении территориальной комиссии (комиссии, организующей подготовку и проведение выборов в органы местного самоуправления)	0	0	0	0	0	0	0
5	Число избирательных бюллетеней, выданных избирателям в помещении для голосования в день голосования	0	0	0	0	8	7	0
6	Число избирательных бюллетеней, выданных избирателям, проголосовавшим вне помещения для голосования в день голосования	0	0	0	0	0	4	8
7	Число погашенных избирательных бюллетеней	0	0	0	1	9	8	2
8	Число избирательных бюллетеней, содержащихся в переносных ящиках для голосования	0	0	0	0	0	4	8
9	Число избирательных бюллетеней, содержащихся в стационарных ящиках для голосования	0	0	0	0	8	7	0
10	Число недействительных избирательных бюллетеней	0	0	0	0	0	3	6
11	Число действительных избирательных бюллетеней	0	0	0	0	8	8	2

11ж	Число утраченных избирательных бюллетеней	0	0	0	0	0	0	0
11з	Число избирательных бюллетеней, не учтенных при получении	0	0	0	0	0	0	0
Фамилии, имена, отчества внесенных в избирательный бюллетень зарегистрированных кандидатов		Число голосов избирателей, поданных за каждого зарегистрированного кандидата						
12	Вернигора Мария Михайловна	0	0	0	0	5	6	2
13	Сторожук Михаил Николаевич	0	0	0	0	2	1	1
14	Терских Кристина Анатольевна	0	0	0	0	1	0	9

Число избирателей, принявших участие в голосовании
 абсолютное: 918
 в процентах: 36,46%

В соответствии с частью 15 статьи 85 Избирательного кодекса Хабаровского края зарегистрированный кандидат Вернигора Мария Михайловна, получивший наибольшее число голосов избирателей, принявших участие в голосовании, признана избранным депутатом по одномандатному избирательному округу № 19

**Председатель
 окружной
 избирательной
 комиссии**

Томских Е.М.
 (фамилия, инициалы)


 (подпись либо причина отсутствия, отметка об особом мнении)

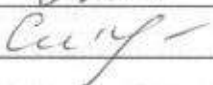
Зам.председателя

Соловетова Д.Т.



Секретарь

Самохина Е.А.





МП Протокол подписан 11 сентября 2023 года в 15 часов 10 минут

**Выборы депутатов Собрания депутатов
Хабаровского муниципального района Хабаровского края
10 сентября 2023 года**

**Протокол
окружной избирательной комиссии о результатах выборов по
одномандатному избирательному округу № 20**

Число территориальных (участковых) избирательных комиссий в избирательном округе 3

Число протоколов территориальных (участковых) избирательных комиссий об итогах голосования, на основании которых составлен протокол окружной избирательной комиссии о результатах выборов 3

Число избирательных участков, итоги голосования по которым были признаны недействительными 0

Суммарное число избирателей, включенных в списки избирателей на избирательных участках, итоги голосования по которым были признаны недействительными, на момент окончания голосования 0

После предварительной проверки правильности составления протоколов территориальных (участковых) избирательных комиссий об итогах голосования окружная избирательная комиссия путем суммирования данных, содержащихся в указанных протоколах территориальных (участковых) избирательных комиссий, установила:

1	Число избирателей, внесенных в список избирателей на момент окончания голосования	0	0	0	2	9	9	4
2	Число избирательных бюллетеней, полученных участковой избирательной комиссией	0	0	0	2	3	0	0
3	Число избирательных бюллетеней, выданных избирателям, проголосовавшим досрочно	0	0	0	0	0	0	0
4	Число избирательных бюллетеней, выданных избирателям, проголосовавшим досрочно в помещении территориальной комиссии (комиссии, организующей подготовку и проведение выборов в органы местного самоуправления)	0	0	0	0	0	0	0
5	Число избирательных бюллетеней, выданных избирателям в помещении для голосования в день голосования	0	0	0	0	7	3	9
6	Число избирательных бюллетеней, выданных избирателям, проголосовавшим вне помещения для голосования в день голосования	0	0	0	0	0	3	2
7	Число погашенных избирательных бюллетеней	0	0	0	1	5	2	9
8	Число избирательных бюллетеней, содержащихся в переносных ящиках для голосования	0	0	0	0	0	3	2
9	Число избирательных бюллетеней, содержащихся в стационарных ящиках для голосования	0	0	0	0	7	3	9
10	Число недействительных избирательных бюллетеней	0	0	0	0	0	4	1

11	Число действительных избирательных бюллетеней	0	0	0	0	7	3	0
11ж	Число утраченных избирательных бюллетеней	0	0	0	0	0	0	0
11з	Число избирательных бюллетеней, не учтенных при получении	0	0	0	0	0	0	0
Фамилии, имена, отчества внесенных в избирательный бюллетень зарегистрированных кандидатов		Число голосов избирателей, поданных за каждого зарегистрированного кандидата						
12	Екимова Эльвира Сергеевна	0	0	0	0	0	4	3
13	Попова Наталья Геннадьевна	0	0	0	0	1	4	4
14	Савченко Дмитрий Игоревич	0	0	0	0	5	4	3


Число избирателей, принявших участие в голосовании

абсолютное: 771
в процентах: 25,75%

В соответствии с частью 15 статьи 85 Избирательного кодекса Хабаровского края зарегистрированный кандидат Савченко Дмитрий Игоревич, получивший наибольшее число голосов избирателей, принявших участие в голосовании, признан избранным депутатом по одномандатному избирательному округу № 20

**Председатель
окружной
избирательной
комиссии**

Приймач С.М.
(фамилия, инициалы)


(подпись либо причина отсутствия, отметка об особом мнении)

Зам.председателя

Макаревская В.И.



Секретарь

Сахарук К.В.



Член


Баштан В.А.



Величко Ф.В.




Кибирев К.В.



Левин П.Ф.



Марунов О.В.



Петров Ю.В.



Уды А.Ю.



Фурман Е.Ю.





Протокол подписан 11 сентября 2023 года в 16 часов 11 минут