



**ВЫБОРЫ ГУБЕРНАТОРА  
ХАБАРОВСКОГО КРАЯ  
9 СЕНТЯБРЯ 2018 ГОДА**

**ПОВТОРНОЕ ГОЛОСОВАНИЕ  
НА ВЫБОРАХ ГУБЕРНАТОРА  
ХАБАРОВСКОГО КРАЯ  
23 СЕНТЯБРЯ 2018 ГОДА**

**ВЕСТНИК**  
**Специальный выпуск**

<b>СОДЕРЖАНИЕ</b>		<b>Стр.</b>
<b>1</b>	ОСОБЕННОСТИ ИЗБИРАТЕЛЬНОЙ КАМПАНИИ ПО ВЫБОРАМ ГУБЕРНАТОРА ХАБАРОВСКОГО КРАЯ В 2018 ГОДУ	3
<b>2</b>	РЕШЕНИЕ О НАЗНАЧЕНИИ ВЫБОРОВ ГУБЕРНАТОРА ХАБАРОВСКОГО КРАЯ	6
<b>3</b>	ПЕРЕЧЕНЬ ПОСТАНОВЛЕНИЙ ИЗБИРАТЕЛЬНОЙ КОМИССИИ ХАБАРОВСКОГО КРАЯ, ПРИНЯТЫХ В ПЕРИОД ПОДГОТОВКИ И ПРОВЕДЕНИЯ ВЫБОРОВ ГУБЕРНАТОРА ХАБАРОВСКОГО КРАЯ В 2018 ГОДУ	7
<b>4</b>	ИЗБИРАТЕЛЬНЫЕ УЧАСТКИ	20
<b>5</b>	СПИСКИ ИЗБИРАТЕЛЕЙ	24
<b>6</b>	ИЗБИРАТЕЛЬНЫЕ КОМИССИИ, ОСУЩЕСТВЛЯЮЩИЕ ПОДГОТОВКУ И ПРОВЕДЕНИЕ ВЫБОРОВ ГУБЕРНАТОРА ХАБАРОВСКОГО КРАЯ	27
<b>7</b>	СПИСОК ПОЛИТИЧЕСКИХ ПАРТИЙ И СООТВЕТСТВУЮЩИХ РЕГИОНАЛЬНЫХ ОТДЕЛЕНИЙ, ИМЕЮЩИХ ПРАВО УЧАСТВОВАТЬ В ВЫБОРАХ ГУБЕРНАТОРА ХАБАРОВСКОГО КРАЯ 9 СЕНТЯБРЯ 2018 ГОДА	32
<b>8</b>	СВЕДЕНИЯ О ВЫДВИНУТЫХ И ЗАРЕГИСТРИРОВАННЫХ КАНДИДАТАХ НА ДОЛЖНОСТЬ ГУБЕРНАТОРА ХАБАРОВСКОГО КРАЯ	35
<b>9</b>	УПОЛНОМОЧЕННЫЕ ПРЕДСТАВИТЕЛИ ПО ФИНАНСОВЫМ ВОПРОСАМ КАНДИДАТОВ НА ДОЛЖНОСТЬ ГУБЕРНАТОРА ХАБАРОВСКОГО КРАЯ	55
<b>10</b>	СВЕДЕНИЯ О КАНДИДАТУРАХ ДЛЯ НАДЕЛЕНИЯ ПОЛНОМОЧИЯМИ ЧЛЕНОВ СОВЕТА ФЕДЕРАЦИИ ФЕДЕРАЛЬНОГО СОБРАНИЯ РОССИЙСКОЙ ФЕДЕРАЦИИ, ПРЕДСТАВЛЕННЫХ КАНДИДАТАМИ НА ДОЛЖНОСТЬ ГУБЕРНАТОРА ХАБАРОВСКОГО КРАЯ	57
<b>11</b>	РЕЗУЛЬТАТЫ ПРОВЕРКИ ПОДПИСЕЙ ДЕПУТАТОВ ПРЕДСТАВИТЕЛЬНЫХ ОРГАНОВ МУНИЦИПАЛЬНЫХ ОБРАЗОВАНИЙ И ПОДПИСЕЙ ГЛАВ МУНИЦИПАЛЬНЫХ ОБРАЗОВАНИЙ, ИЗБРАННЫХ НА МУНИЦИПАЛЬНЫХ ВЫБОРАХ В ПОДДЕРЖКУ ВЫДВИЖЕНИЯ КАНДИДАТОВ НА ДОЛЖНОСТЬ ГУБЕРНАТОРА ХАБАРОВСКОГО КРАЯ	59

12	СПИСОК ДОВЕРЕННЫХ ЛИЦ ИЗБИРАТЕЛЬНЫХ ОБЪЕДИНЕНИЙ И КАНДИДАТОВ НА ДОЛЖНОСТЬ ГУБЕРНАТОРА ХАБАРОВСКОГО КРАЯ	60
13	ИНФОРМИРОВАНИЕ ИЗБИРАТЕЛЕЙ И ПОВЫШЕНИЕ ПРАВОВОЙ КУЛЬТУРЫ	65
14	ПРЕДВЫБОРНАЯ АГИТАЦИЯ	84
15	ФИНАНСИРОВАНИЕ ПОДГОТОВКИ И ПРОВЕДЕНИЯ ВЫБОРОВ ГУБЕРНАТОРА ХАБАРОВСКОГО КРАЯ	88
16	ИЗБИРАТЕЛЬНЫЕ ФОНДЫ КАНДИДАТОВ НА ДОЛЖНОСТЬ ГУБЕРНАТОРА ХАБАРОВСКОГО КРАЯ	90
17	МОБИЛЬНЫЙ ИЗБИРАТЕЛЬ	99
18	ИЗБИРАТЕЛЬНЫЙ БЮЛЛЕТЕНЬ	107
19	ДОСРОЧНОЕ ГОЛОСОВАНИЕ	109
20	ГОЛОСОВАНИЕ ВНЕ ПОМЕЩЕНИЯ ДЛЯ ГОЛОСОВАНИЯ	116
21	ПРИМЕНЕНИЕ ТЕХНОЛОГИИ QR - КОДИРОВАНИЯ ПРОТОКОЛОВ УЧАСТКОВЫХ КОМИССИЙ	117
22	АКТИВНОСТЬ ИЗБИРАТЕЛЕЙ НА ВЫБОРАХ ГУБЕРНАТОРА ХАБАРОВСКОГО КРАЯ 9 СЕНТЯБРЯ 2018 ГОДА	121
23	РЕЗУЛЬТАТЫ ВЫБОРОВ ГУБЕРНАТОРА ХАБАРОВСКОГО КРАЯ 9 СЕНТЯБРЯ 2018 ГОДА	122
24	АКТИВНОСТЬ ИЗБИРАТЕЛЕЙ В ПОВТОРНОМ ГОЛОСОВАНИИ НА ВЫБОРАХ ГУБЕРНАТОРА ХАБАРОВСКОГО КРАЯ 23 СЕНТЯБРЯ 2018 ГОДА	189
25	РЕЗУЛЬТАТЫ ПОВТОРНОГО ГОЛОСОВАНИЯ НА ВЫБОРАХ ГУБЕРНАТОРА ХАБАРОВСКОГО КРАЯ 23 СЕНТЯБРЯ 2018 ГОДА	190
26	ИЗБИРАТЕЛЬНЫЕ СПОРЫ. ЖАЛОБЫ (ОБРАЩЕНИЯ) О НАРУШЕНИЯХ ЗАКОНОДАТЕЛЬСТВА О ВЫБОРАХ	251
27	ИСПОЛЬЗОВАНИЕ ГОСУДАРСТВЕННОЙ АВТОМАТИЗИРОВАННОЙ СИСТЕМЫ РОССИЙСКОЙ ФЕДЕРАЦИИ «ВЫБОРЫ»	259

## Раздел 1. ОСОБЕННОСТИ ИЗБИРАТЕЛЬНОЙ КАМПАНИИ ПО ВЫБОРАМ ГУБЕРНАТОРА ХАБАРОВСКОГО КРАЯ В 2018 ГОДУ

9 июня 2018 года было опубликовано постановление Законодательной Думы Хабаровского края о назначении выборов Губернатора края, дан официальный старт избирательной кампании.

В единый день голосования 9 сентября 2018 года кроме краевой кампании, прошли еще 176 избирательных кампаний по выборам в органы местного самоуправления, в их числе выборы мэра города Хабаровска.

Требования к кандидатам, претендующим на должность Губернатора края по сравнению с 2013 годом не поменялись. Губернатором края может быть гражданин Российской Федерации, обладающий пассивным избирательным правом, не имеющий гражданства иностранного государства либо вида на жительство или иного документа, подтверждающего право на постоянное проживание гражданина Российской Федерации на территории иностранного государства, и достигший возраста 30 лет.

Краевая кампания прошла со следующими основными законодательными параметрами.

Выдвижение кандидатов осуществлялось только политическими партиями (региональными отделениями), самовыдвижение законом края не допускалось, аналогичная норма была и на выборах Губернатора Хабаровского края в 2013 году.

Представление документов кандидатами на выдвижение в избирательную комиссию края допускалось с 14 июня по 14 июля.

Выдвижение кандидатов должно быть поддержано избранными на прямых выборах главами муниципальных образований и депутатами представительных органов муниципальных образований края.

При этом, на день назначения выборов в крае образовано 232 муниципальных образования, в том числе 17 муниципальных районов и 2 городских округа.

В представительные органы городских округов входят 60 депутатов, муниципальных районов – 255 депутата, городских и сельских поселений – 2102 депутата.

Итого общее количество депутатов муниципального уровня в Хабаровском крае составляет 2095, и соответственно количество глав составляет 159, общая цифра потенциальных субъектов поддержки выдвижения - 2254.

Минимальное число подписей депутатов представительных органов муниципальных образований и (или) избранных на муниципальных выборах глав муниципальных образований, необходимое для поддержки выдвижения кандидата на должность Губернатора Хабаровского края составляет 180<sup>1</sup>, а максимальное число - 189.

Число подписей депутатов представительных органов муниципальных районов и городских округов и (или) избранных на муниципальных выборах глав муниципальных районов и городских округов, необходимое для поддержки выдвижения кандидата на должность Губернатора Хабаровского края составляет 26<sup>2</sup>, а максимальное число - 28.

Минимальное число муниципальных районов и городских округов, в которых должно быть собрано необходимое для регистрации кандидата количество достоверных подписей

<sup>1</sup> 7% от общего числа субъектов поддержки

<sup>2</sup> 7% от общего числа депутатов и глав районного уровня и уровня городского округа



депутатов представительных органов муниципальных образований и (или) избранных на муниципальных выборах глав муниципальных образований установлено в количестве 15.

Подписи собираются не ранее дня выдвижения кандидата политической партией, но и не ранее оплаты изготовления листов поддержки из избирательного фонда кандидата.

Для проведения избирательной кампании кандидат вправе был использовать средства только специального избирательного фонда. Его максимальный размер составлял 26 898 777 руб., при этом:

- собственные средства кандидата могли составлять не более 13 449 389 руб. (до 50 %);
- средства партии, выдвинувшей кандидата, не более 26 898 777 руб. (до 100 %);
- добровольное пожертвование гражданина не более 1 344 939 (до 5%);
- добровольное пожертвование юридического лица не более 13 449 389 руб. (до 50 %).

Представить листы поддержки с подписями глав и депутатов для регистрации следовало до 18.00 часов 25 июля 2018 года.

Также, как и в 2013 году кандидат одновременно с документами, необходимыми для его регистрации представлял сведения о трех кандидатурах, одна из которых в случае избрания представившего ее кандидата наделяется полномочиями члена Совета Федерации Федерального Собрания Российской Федерации - представителя от исполнительного органа государственной власти Хабаровского края.

Кандидатом для наделения полномочиями члена Совета Федерации Федерального Собрания Российской Федерации может быть гражданин Российской Федерации, достигший возраста тридцати лет, обладающий безупречной репутацией и постоянно проживающий на территории Хабаровского края в течение пяти лет, непосредственно предшествующих выдвижению кандидатом для наделения полномочиями члена Совета Федерации, либо в совокупности в течение двадцати лет, предшествующих выдвижению кандидатом для наделения полномочиями члена Совета Федерации.

Кандидаты на должность Губернатора Хабаровского края обязаны были в числе иных документов представить в Избирательную комиссию края сведения:

- о принадлежащем кандидату, его супругу и несовершеннолетним детям недвижимом имуществе, находящемся за пределами территории Российской Федерации, об источниках получения средств, за счет которых приобретено указанное имущество, об обязательствах имущественного характера за пределами территории Российской Федерации кандидата, а также сведения о таких обязательствах его супруга и несовершеннолетних детей;

- о своих расходах, а также о расходах своих супруга и несовершеннолетних детей по каждой сделке по приобретению земельного участка, другого объекта недвижимости, транспортного средства, ценных бумаг, акций (долей участия, паев в уставных (складочных) капиталах организаций), совершенной в течение последних трех лет, если сумма сделки превышает общий доход кандидата и его супруга за три последних года, предшествующих совершению сделки, и об источниках получения средств, за счет которых совершена сделка.

При наличии указанного имущества кандидат обязан был к моменту своей



регистрации закрыть счета (вклады), прекратить хранение наличных денежных средств и ценностей в иностранных банках, расположенных за пределами территории Российской Федерации, и (или) осуществить отчуждение иностранных финансовых инструментов.

На выборах Губернатора края так же, как и на выборах Президента России осуществлялась подача через ТИК, МФЦ, ЕПГУ заявлений

избирателей на включение в списки по месту нахождения. Срок подачи таких заявления составлял с 25 июля по 5 сентября.

Подача через УИК таких заявлений избирателей на включение в списки по месту нахождения допускалась с 29 августа по 5 сентября.

Подача через УИК специальных заявлений избирателей на включение в списки по месту нахождения осуществлялось с 6 сентября до 14.00 часов 8 сентября.

На выборах Губернатора края 9 сентября осуществлялось видеонаблюдение в помещениях всех 23 территориальных избирательных комиссий, на 337 избирательных участках, что составило 42% от всех участков в крае. Это позволило охватить потенциальное голосование 658 909 избирателей, включенных в списки избирателей (66% от списочного состава). При этом в Хабаровске под видеонаблюдением находилось 186 помещений участковых комиссий, в Комсомольске-на-Амуре 90 помещений, в районных центрах – 61 помещение участковой комиссии.

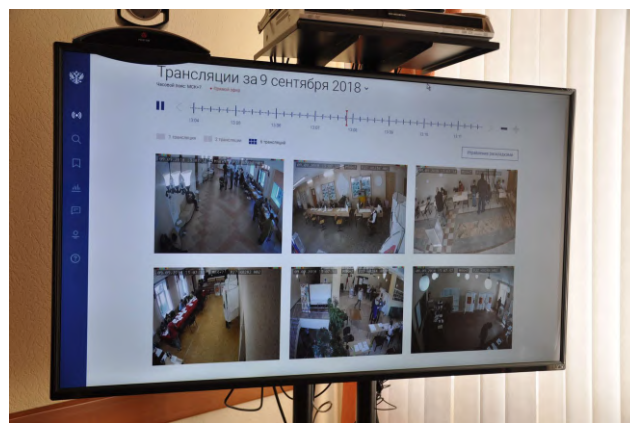
Ранее прямые выборы Губернатора Хабаровского края проводились 19 декабря 2004 году, и явка избирателей составила 48,96%, а также 8 сентября 2013 года, явка составила 33,88%.

Выборы Губернатора края в 2018 году прошли 9 сентября, в бюллетень для голосования было включено пять кандидатов. Явка на выборах составила 36,09%.

Условием избрания Губернатором края является получение кандидатом более половины голосов избирателей от числа, принявших участие в голосовании, т.е. выборы проходили по мажоритарной системе абсолютного большинства.

Однако никто из пяти кандидатов не набрал квалифицированного большинства голосов, в связи с чем впервые в истории края 23 сентября было проведено повторное голосование по двум кандидатурам, набравшим наибольшее количество голосов избирателей: Вячеслав Иванович Шпорт, Сергей Иванович Фургал.

В ходе повторного голосования 23 сентября явка составила 47,49% и избранным Губернатором Хабаровского края стал Фургал Сергей Иванович.



## Раздел 2. РЕШЕНИЕ О НАЗНАЧЕНИИ ВЫБОРОВ ГУБЕРНАТОРА ХАБАРОВСКОГО КРАЯ



### Законодательная Дума Хабаровского края ПОСТАНОВЛЕНИЕ

07.06.2018

г. Хабаровск

№ 1698

О назначении выборов Губернатора  
Хабаровского края

На основании подпункта 11 пункта 30.4 статьи 30 Устава Хабаровского края и частей 1, 4 статьи 11 Избирательного кодекса Хабаровского края Законодательная Дума Хабаровского края

ПОСТАНОВЛЯЕТ:

1. Назначить выборы Губернатора Хабаровского края на 09 сентября 2018 года.
2. Опубликовать настоящее постановление в газете «Тихоокеанская звезда».
3. Настоящее постановление вступает в силу со дня его официального опубликования.

Председатель Думы



С.Л. Луговской

### Раздел 3. ПЕРЕЧЕНЬ ПОСТАНОВЛЕНИЙ ИЗБИРАТЕЛЬНОЙ КОМИССИИ ХАБАРОВСКОГО КРАЯ, ПРИНЯТЫХ В ПЕРИОД ПОДГОТОВКИ И ПРОВЕДЕНИЯ ВЫБОРОВ ГУБЕРНАТОРА ХАБАРОВСКОГО КРАЯ В 2018 ГОДУ

№ п/п	Номер постановления	Дата принятия	Наименование постановления
1.	49/323-7	21.11.2017	О форме списка лиц, которые поставили свои подписи в листах поддержки кандидата на должность Губернатора Хабаровского края
2.	49/325-7	21.11.2017	О нагрудном знаке наблюдателя на выборах Губернатора Хабаровского края
3.	49/326-7	21.11.2017	О формах удостоверений членов избирательных комиссий с правом совещательного голоса, назначенных кандидатами на должность Губернатора Хабаровского края
4.	49/327-7	21.11.2017	О формах удостоверений зарегистрированного кандидата на должность Губернатора Хабаровского края, доверенного лица, назначенного кандидатом на должность Губернатора Хабаровского края, и доверенного лица избирательного объединения, выдвинувшего кандидата на должность Губернатора Хабаровского края
5.	49/328-7	21.11.2017	О форме удостоверения об избрании Губернатором Хабаровского края и о порядке вручения удостоверения
6.	53/377-7	11.01.2018	О внесении изменений в Инструкцию о порядке открытия, ведения и закрытия специальных избирательных счетов кандидатов при подготовке и проведении выборов Губернатора Хабаровского края
7.	53/378-7	11.01.2018	О внесении изменений в Инструкцию о порядке и формах учета и отчетности о поступлении средств избирательных фондов и расходовании этих средств при подготовке и проведении выборов Губернатора Хабаровского края
8.	55/385-7	23.01.2018	О порядке регистрации уполномоченного представителя (уполномоченных представителей) по финансовым вопросам кандидата при подготовке и проведении выборов Губернатора Хабаровского края
9.	69/467-7	27.03.2018	О порядке использования Государственной автоматизированной системы Российской Федерации «Выборы» при подготовке и проведении выборов Губернатора Хабаровского края и органов местного самоуправления в единый день голосования 9 сентября 2018 года
10.	69/469-7	27.03.2018	О перечне информационных и печатных изданиях, связанных с подготовкой и проведением выборов Губернатора Хабаровского края
11.	69/470-7	27.03.2018	О печатях участковых избирательных комиссий на выборах Губернатора Хабаровского края



№ п/п	Номер постановления	Дата принятия	Наименование постановления
12.	69/471-7	27.03.2018	О форме представления в средства массовой информации для опубликования сведений о поступлении и расходовании средств избирательных фондов кандидатов в период подготовки и проведения выборов Губернатора Хабаровского края
13.	69/472-7	27.03.2018	О формах и порядке ведения организациями, осуществляющими выпуск средств массовой информации, и редакциями сетевых изданий отдельного учета объемов и стоимости бесплатных и платных эфирного времени, и печатной площади, услуг по размещению предвыборных агитационных материалов в сетевых изданиях при проведении выборов Губернатора Хабаровского края
14.	69/473-7	27.03.2018	Об индексации предельной суммы расходов из средств избирательного фонда кандидата, избирательного объединения в 2018 году
15.	71/487-7	17.04.2018	О Рабочей группе по определению числа лиц, подписи которых необходимо собрать для поддержки выдвижения кандидата на должность Губернатора Хабаровского края
16.	71/488-7	17.04.2018	О Методических рекомендациях для кандидатов, избирательных объединений о порядке выдвижения и регистрации кандидатов на должность Губернатора Хабаровского края
17.	71/489-7	17.04.2018	О приеме и проверке документов, представляемых кандидатами на должность Губернатора Хабаровского края
18.	71/490-7	17.04.2018	О Рекомендациях по организации голосования граждан Российской Федерации, находящихся в труднодоступных или отдаленных местностях, при проведении выборов Губернатора Хабаровского края
19.	71/494-7	17.04.2018	О внесении изменений в Инструкцию о порядке открытия, ведения и закрытия специальных избирательных счетов кандидатов при подготовке и проведении выборов Губернатора Хабаровского края
20.	72/510-7	22.05.2018	О Комплексе мер по обеспечению информирования избирателей о зарегистрированных кандидатах на должность Губернатора Хабаровского края, об избирательных объединениях, выдвинувших кандидатов
21.	72/511-7	22.05.2018	О Рабочей группе по приему и проверке документов, представляемых кандидатами на должность Губернатора Хабаровского края, в том числе листов поддержки кандидатов, и проверки достоверности подписей депутатов и (или) глав муниципальных образований, собранных в поддержку выдвижения кандидатов на должность Губернатора Хабаровского края
22.	72/512-7	22.05.2018	О Порядке хранения и передачи в архивы документов, связанных с подготовкой и проведением выборов Губернатора Хабаровского края в 2018 году, и Порядке уничтожения документов, связанных с подготовкой и проведением выборов Губернатора Хабаровского края в 2018 году
23.	72/513-7	22.05.2018	О размерах и порядке выплаты компенсации и дополнительной оплаты труда (вознаграждения) членам Избирательной комиссии Хабаровского края, территориальных и участковых избирательных комиссий с правом решающего голоса, работникам аппарата Избирательной комиссии Хабаровского края, а также иных выплат в период подготовки и проведения выборов Губернатора Хабаровского края



№ п/п	Номер постановления	Дата принятия	Наименование постановления
24.	72/514-7	22.05.2018	О внесении изменения в подпункт «б» пункта 2.2 Инструкции о порядке и формах учета и отчетности о поступлении средств избирательных фондов и расходовании этих средств при подготовке и проведении выборов Губернатора Хабаровского края
25.	74/545-7	09.06.2018	О календарном плане мероприятий по подготовке и проведению выборов Губернатора Хабаровского края
26.	74/546-7	09.06.2018	О числе лиц (в абсолютном выражении), подписи которых необходимо собрать для поддержки выдвижения кандидата на должность Губернатора Хабаровского края
27.	74/547-7	09.06.2018	О «Горячей линии» Избирательной комиссии Хабаровского края на выборах Губернатора Хабаровского края
28.	74/548-7	09.06.2018	О режиме работы Избирательной комиссии Хабаровского края в период подготовки и проведения выборов Губернатора Хабаровского края
29.	74/549-7	09.06.2018	О графике работы территориальных и участковых избирательных комиссий Хабаровского края в период подготовки и проведения выборов Губернатора Хабаровского края
30.	74/551-7	09.06.2018	Об открытии счетов территориальными избирательными комиссиями Хабаровского края для перечисления денежных средств на подготовку и проведение выборов Губернатора Хабаровского края
31.	74/554-7	09.06.2018	О плане мероприятий по реализации Порядка подачи заявления о включении избирателя в список избирателей по месту нахождения на выборах Губернатора Хабаровского края
32.	74/555-7	09.06.2018	О Порядке проведения жеребьевок по распределению между зарегистрированными кандидатами печатной площади для публикации предвыборных агитационных материалов в региональных государственных и муниципальных периодических печатных изданиях при проведении выборов Губернатора Хабаровского края в 2018 году
33.	74/556-7	09.06.2018	О Порядке проведения жеребьевок по распределению между зарегистрированными кандидатами бесплатного и платного эфирного времени на каналах региональных государственных и муниципальных организаций телерадиовещания при проведении выборов Губернатора Хабаровского края в 2018 году
34.	74/557-7	09.06.2018	О краевом конкурсе на лучший материал в средствах массовой информации, освещающий выборы Губернатора Хабаровского края и в органы местного самоуправления Хабаровского края в единый день голосования 9 сентября 2018 года
35.	74/559-7	09.06.2018	Об Инструкции по составлению, уточнению и использованию списков избирателей на выборах Губернатора Хабаровского края
36.	74/561-7	09.06.2018	О поручении территориальным избирательным комиссиям Хабаровского края установить время для встреч зарегистрированных кандидатов с избирателями при проведении выборов Губернатора Хабаровского края
37.	74/562-7	09.06.2018	О Порядке размещения в информационно-телекоммуникационной сети «Интернет» в целях доведения до сведения других зарегистрированных кандидатов уведомления о факте предоставления помещения

№ п/п	Номер постановления	Дата принятия	Наименование постановления
			зарегистрированному кандидату для проведения публичных агитационных мероприятий в форме собраний на выборах Губернатора Хабаровского края
38.	74/563-7	09.06.2018	О поручении территориальным избирательным комиссиям Хабаровского края предложить органам местного самоуправления выделить и оборудовать на территории каждого избирательного участка специальные места для размещения печатных предвыборных агитационных материалов кандидатов при проведении выборов Губернатора Хабаровского края
39.	74/564-7	09.06.2018	О поручении территориальным избирательным комиссиям города Комсомольска-на-Амуре, районов Хабаровского края принимать заявки на аккредитацию представителей средств массовой информации и выдавать аккредитационные удостоверения представителям указанных средств массовой информации при проведении выборов Губернатора Хабаровского края
40.	74/565-7	09.06.2018	О формах уведомлений о готовности предоставления эфирного времени, печатной площади, услуг по размещению агитационных материалов в сетевых изданиях, а также выполнения работ (оказания услуг) по изготовлению печатных агитационных материалов при проведении выборов Губернатора Хабаровского края
41.	74/568-7	09.06.2018	О проведении конкурса в социальной сети «Instagram» «Travel-фотопроект «Мы выбираем Губернатора Хабаровского края!»
42.	75/599-7	18.06.2018	О количестве специальных знаков (марок) для защиты от подделок заявлений избирателей о включении в список избирателей по месту нахождения на выборах Губернатора Хабаровского края
43.	77/603-7	26.06.2018	О внесении изменений в постановление Избирательной комиссии Хабаровского края от 09 июня 2018 года № 74/549-7 «О графике работы территориальных и участковых избирательных комиссий Хабаровского края в период подготовки и проведения выборов Губернатора Хабаровского края»
44.	77/604-7	26.06.2018	О поручении территориальным избирательным комиссиям Хабаровского края осуществить приобретение и распространение приглашений избирателям для информирования избирателей о проведении выборов Губернатора Хабаровского края, возможностях подачи заявлений о включении в список избирателей по месту нахождения
45.	77/605-7	26.06.2018	О распределении средств краевого бюджета, выделенных Избирательной комиссией Хабаровского края на подготовку и проведение выборов Губернатора Хабаровского края
46.	77/606-7	26.06.2018	О представлении территориальными избирательными комиссиями Хабаровского края отчета о поступлении и расходовании средств краевого бюджета, выделенных на подготовку и проведение выборов Губернатора Хабаровского края
47.	81/617-7	10.07.2018	О графике проведения обучения членов территориальных и участковых избирательных комиссий, с участием членов и работников аппарата Избирательной комиссии Хабаровского края в период подготовки выборов Губернатора Хабаровского края

№ п/п	Номер постановления	Дата принятия	Наименование постановления
48.	82/624-7	16.07.2018	О регистрации уполномоченного представителя по финансовым вопросам кандидата на должность Губернатора Хабаровского края Глухова Игоря Станиславовича
49.	83/625-7	17.07.2018	О формах избирательного бюллетеня и требованиях к изготовлению избирательных бюллетеней для голосования на выборах Губернатора Хабаровского края
50.	83/626-7	17.07.2018	О формах протоколов и сводных таблиц об итогах голосования, о результатах выборов, составляемых избирательными комиссиями при проведении выборов Губернатора Хабаровского края
51.	83/628-7	17.07.2018	Об использовании технических средств подсчета голосов – комплексов обработки избирательных бюллетеней при голосовании на выборах Губернатора Хабаровского края и органов местного самоуправления
52.	83/629-7	17.07.2018	О применении технологии изготовления протоколов участковых избирательных комиссий об итогах голосования с машиночитаемым кодом и ускоренного ввода данных протоколов участковых избирательных комиссий об итогах голосования в Государственную автоматизированную систему Российской Федерации «Выборы» на выборах Губернатора Хабаровского края и органов местного самоуправления в Хабаровском крае в единый день голосования 9 сентября 2018 года
53.	83/630-7	17.07.2018	О порядке и сроках передачи, обработки и использования информации о выборах, переданной по техническим каналам связи, при подготовке и проведении выборов Губернатора Хабаровского края и органов местного самоуправления в единый день голосования 9 сентября 2018 года на избирательных участках, образованных на судах, которые будут находиться в день голосования в плавании, в труднодоступных или отдаленных местностях
54.	83/631-7	17.07.2018	Об Инструкции по организации единого порядка установления итогов голосования, определения результатов выборов Губернатора Хабаровского края и органов местного самоуправления с использованием Государственной автоматизированной системы Российской Федерации «Выборы» в единый день голосования 9 сентября 2018 года
55.	83/632-7	17.07.2018	О Рабочем блокноте члена участковой избирательной комиссии по организации выборов Губернатора Хабаровского края
56.	83/633-7	17.07.2018	О Памятке работнику МФЦ о порядке оказания услуги по приему и обработке заявлений о включении избирателя в список избирателей по месту нахождения на выборах Губернатора Хабаровского края в единый день голосования 9 сентября 2018 года
57.	83/634-7	17.07.2018	О Памятке о порядке голосования избирателей, являющихся инвалидами, при проведении выборов Губернатора Хабаровского края в единый день голосования 9 сентября 2018 год (в вопросах и ответах)
58.	83/635-7	17.07.2018	О дополнительном распределении средств краевого бюджета, выделенных Избирательной комиссии Хабаровского края на подготовку и проведение выборов Губернатора Хабаровского края

№ п/п	Номер постановления	Дата принятия	Наименование постановления
59.	84/643-7	20.07.2018	О регистрации уполномоченного представителя по финансовым вопросам кандидата на должность Губернатора Хабаровского края Саламаха Анастасии Александровны
60.	85/644-7	25.07.2018	О регистрации Шпорта Вячеслава Ивановича кандидатом на должность Губернатора Хабаровского края
61.	85/645-7	25.07.2018	О представителях Избирательной комиссии Хабаровского края, осуществляющих контроль за изготовлением, передачей и доставкой избирательных бюллетеней для голосования на выборах Губернатора Хабаровского края
62.	85/646-7	25.07.2018	О распределении и доставке специальных знаков (марок) для защиты от подделки заявлений избирателей о включении в список избирателей по месту нахождения на выборах Губернатора Хабаровского края
63.	86/647-7	26.07.2018	О регистрации Фургала Сергея Ивановича кандидатом на должность Губернатора Хабаровского края
64.	86/648-7	26.07.2018	Об извещении кандидата на должность Губернатора Хабаровского края Глухова Игоря Станиславовича
65.	86/649-7	26.07.2018	Об извещении кандидата на должность Губернатора Хабаровского края Петрова Андрея Петровича
66.	86/650-7	26.07.2018	Об извещении кандидата на должность Губернатора Хабаровского края Саламаха Анастасии Александровны
67.	86/651-7	26.07.2018	О согласовании образования избирательных участков на железнодорожном вокзале и в аэропорту города Хабаровска для организации и проведения выборов Губернатора Хабаровского края
68.	87/652	30.07.2018	О регистрации доверенных лиц кандидата на должность Губернатора Хабаровского края Шпорта Вячеслава Ивановича
69.	88/653-7	01.08.2018	О регистрации Саламаха Анастасии Александровны кандидатом на должность Губернатора Хабаровского края
70.	88/654-7	01.08.2018	О регистрации Петрова Андрея Петровича кандидатом на должность Губернатора Хабаровского края
71.	88/655-7	01.08.2018	О регистрации Глухова Игоря Станиславовича кандидатом на должность Губернатора Хабаровского края
72.	88/656-7	01.08.2018	Об утверждении текста избирательного бюллетеня для голосования на выборах Губернатора Хабаровского края
73.	88/657-7	01.08.2018	Об изготовлении, распределении и доставке территориальным избирательным комиссиям Хабаровского края избирательных бюллетеней для голосования на выборах Губернатора Хабаровского края
74.	88/658-7	01.08.2018	О перечне избирательных участков, для которых изготавливаются специальные трафареты для самостоятельного заполнения избирателями, являющимися инвалидами по зрению, избирательных бюллетеней на выборах Губернатора Хабаровского края
75.	88/659-7	01.08.2018	О перечне избирательных участков, на информационных стендах которых размещаются материалы о выборах Губернатора Хабаровского края для информирования граждан, являющихся инвалидами по зрению

№ п/п	Номер постановления	Дата принятия	Наименование постановления
76.	88/660-7	01.08.2018	О форме, тексте и порядке направления приглашений избирателям на выборах Губернатора Хабаровского края
77.	89/661-7	09.08.2018	О протоколе жеребьевки по распределению между зарегистрированными кандидатами бесплатной печатной площади для публикации ими предвыборных агитационных материалов в региональных государственных периодических печатных изданиях при проведении выборов Губернатора Хабаровского края в 2018 году
78.	89/662-7	09.08.2018	О Протоколе жеребьевки по распределению между зарегистрированными кандидатами бесплатного эфирного времени для проведения предвыборной агитации на каналах региональных государственных организаций телерадиовещания при проведении выборов Губернатора Хабаровского края в 2018 году
79.	89/663-7	09.08.2018	О внесении изменений в постановление Избирательной комиссии Хабаровского края от 17 июля 2018 года № 83/628-7 «Об использовании технических средств подсчета голосов – комплексов обработки избирательных бюллетеней при голосовании на выборах Губернатора Хабаровского края и органов местного самоуправления»
80.	89/664-7	09.08.2018	О внесении изменений в постановление Избирательной комиссии Хабаровского края от 01 августа 2018 г. № 88/657-7 «Об изготовлении, распределении и доставке территориальным избирательным комиссиям Хабаровского края избирательных бюллетеней для голосования на выборах Губернатора Хабаровского края»
81.	89/665-7	09.08.2018	О месте и времени передачи избирательных бюллетеней для голосования на выборах Губернатора Хабаровского края
82.	89/666-7	09.08.2018	О проведении досрочного голосования в труднодоступных и отдаленных местностях на выборах Губернатора Хабаровского края
83.	89/667-7	09.08.2018	О внесении изменений в постановление Избирательной комиссии Хабаровского края от 18 декабря 2012 года №57/455-6 «О единой нумерации избирательных участков на территории Хабаровского края» в связи с согласованием образования избирательных участков на железнодорожном вокзале и в аэропорту города Хабаровска при проведении выборов Губернатора Хабаровского края 09 сентября 2018 года
84.	89/668-7	09.08.2018	О порядке применения средств видеонаблюдения и трансляции изображения, трансляции видеоизображения в сети Интернет, а также хранения соответствующих видеозаписей при проведении выборов Губернатора Хабаровского края 09 сентября 2018 года
85.	90/670-7	10.08.2018	О регистрации доверенных лиц кандидата на должность Губернатора Хабаровского края Шпорта Вячеслава Ивановича
86.	90/671-7	10.08.2018	О регистрации доверенных лиц Хабаровского регионального отделения Всероссийской политической партии «ЕДИНАЯ РОССИЯ», выдвинувшего кандидата на должность Губернатора Хабаровского края Шпорта Вячеслава Ивановича
87.	91/673-7	21.08.2018	О согласовании образования избирательных участков на судах, которые будут находиться в день голосования в плавании для организации и проведения выборов Губернатора Хабаровского края



№ п/п	Номер постановления	Дата принятия	Наименование постановления
88.	91/674-7	21.08.2018	О внесении изменений в постановление Избирательной комиссии Хабаровского края от 18 декабря 2012 года №57/455-6 «О единой нумерации избирательных участков на территории Хабаровского края» в связи с согласованием образования дополнительных избирательных участков в Советско-Гаванском и Николаевском районах на судах, находящихся в день голосования в плавании на выборах Губернатора Хабаровского края
89.	91/675-7	21.08.2018	О проведении досрочного голосования на судах, находящихся в день голосования в плавании на выборах Губернатора Хабаровского края
90.	91/677-7	21.08.2018	О регистрации доверенных лиц кандидата на должность Губернатора Хабаровского края Шпорта Вячеслава Ивановича
91.	91/678-7	21.08.2018	О регистрации доверенных лиц Хабаровского регионального отделения Всероссийской политической партии «ЕДИНАЯ РОССИЯ», выдвинувшего кандидата на должность Губернатора Хабаровского края Шпорта Вячеслава Ивановича
92.	92/684-7	23.08.2018	О регистрации доверенных лиц кандидата на должность Губернатора Хабаровского края Шпорта Вячеслава Ивановича
93.	92/685-7	23.08.2018	О внесении изменений в распределение специальных знаков (марок) для защиты от подделки заявлений избирателей о включении в список избирателей по месту нахождения на выборах Губернатора Хабаровского края
94.	93/686-7	28.08.2018	Об обращении Федоровой А.К. о размещении баннеров кандидата на должность Губернатора Хабаровского края Саламахи Анастасии Александровны
95.	93/687-7	28.08.2018	Об обращении Приволжского А.С. о размещении результатов опроса общественного мнения, связанных с выборами Губернатора Хабаровского края в социальной сети «Инстаграм»
96.	93/688-7	28.08.2018	О дополнительном распределении средств краевого бюджета, выделенных Избирательной комиссией Хабаровского края на подготовку и проведение выборов Губернатора Хабаровского края
97.	93/689-7	28.08.2018	О проведении квест-игры «Мы выбираем будущее» с командами молодых избирателей Хабаровского края
98.	94/690-7	31.08.2018	Об обращении Вишневого П.С. о размещении видеоролика кандидата на должность Губернатора Хабаровского края Саламахи Анастасии Александровны в сети «Интернет»
99.	94/691-7	31.08.2018	Об обращении Пронякина К.А. о размещении печатных агитационных материалов кандидата на должность Губернатора Хабаровского края Шпорта Вячеслава Ивановича
100.	94/692-7	31.08.2018	Об обращении Управления Роскомнадзора по Дальневосточному федеральному округу по вопросам опубликования результатов опросов общественного мнения, связанных с выборами
101.	94/693-7	31.08.2018	О согласовании образования избирательного участка в месте временного пребывания военнослужащих на полигоне Бикинского района для организации голосования военнослужащих по месту временного пребывания на выборах Губернатора Хабаровского края

№ п/п	Номер постановления	Дата принятия	Наименование постановления
102.	94/694-7	31.08.2018	О внесении изменений в постановление Избирательной комиссии Хабаровского края от 18 декабря 2012 года №57/455-6 «О единой нумерации избирательных участков на территории Хабаровского края» в связи с согласованием образования избирательного участка в месте временного пребывания военнослужащих на полигоне Бикинского района для организации голосования военнослужащих по месту временного пребывания на выборах Губернатора Хабаровского края 09 сентября 2018 года
103.	94/695-7	31.08.2018	Об уполномоченных представителях Хабаровского регионального отделения Всероссийской политической партии «ЕДИНАЯ РОССИЯ», выдвинувшего кандидата на должность Губернатора Хабаровского края Шпорта Вячеслава Ивановича
104.	95/696-7	05.09.2018	О регистрации доверенного лица кандидата на должность Губернатора Хабаровского края Саламаха Анастасии Александровны
105.	95/697-7	05.09.2018	О дежурстве членов Избирательной комиссии Хабаровского края с правом решающего голоса, не работающих на постоянной (штатной) основе в день голосования на выборах Губернатора Хабаровского края 9 сентября 2018 года
106.	95/698-7	05.09.2018	О Рабочих группах Избирательной комиссии Хабаровского края по приему документации об итогах голосования на выборах Губернатора Хабаровского края
107.	95/699-7	05.09.2018	О форме удостоверения об избрании Губернатором Хабаровского края и о порядке вручения удостоверения
108.	95/700-7	05.09.2018	О внесении изменений в постановление Избирательной комиссии Хабаровского края о согласовании образования избирательных участков на судах, которые будут находиться в день голосования в плавании для организации и проведения выборов Губернатора Хабаровского края
109.	95/701-7	05.09.2018	О внесении изменений в постановление Избирательной комиссии Хабаровского края от 18 декабря 2012 года № 57/455-6 «О единой нумерации избирательных участков на территории Хабаровского края» в связи с изменением в согласовании образования избирательных участков в Советско-Гаванском и Николаевском районах на судах, находящихся в день голосования в плавании на выборах Губернатора Хабаровского края
110.	95/702-7	05.09.2018	О внесении изменений в постановление Избирательной комиссии Хабаровского края о проведении досрочного голосования на судах, находящихся в день голосования в плавании на выборах Губернатора Хабаровского края
111.	95/703-7	05.09.2018	О дополнительном распределении средств краевого бюджета, выделенных Избирательной комиссии Хабаровского края на подготовку и проведение выборов Губернатора Хабаровского края
112.	96/705-7	07.09.2018	Об обращениях Постникова В.М. и Сорокина И.А. о проверке законности размещения печатных агитационных материалов в зданиях, в которых размещены избирательные комиссии

№ п/п	Номер постановления	Дата принятия	Наименование постановления
113.	96/706-7	07.09.2018	Об обращении Управления Роскомнадзора по Дальневосточному федеральному округу о нарушении правил ведения предвыборной агитации в газете «Амурская заря»
114.	97/707-7	12.09.2018	О результатах выборов Губернатора Хабаровского края 9 сентября 2018 года
115.	97/708-7	12.09.2018	О календарном плане мероприятий по подготовке и проведению повторного голосования на выборах Губернатора Хабаровского края 23 сентября 2018 года
116.	97/709-7	12.09.2018	О режиме работы Избирательной комиссии Хабаровского края в период подготовки и проведения повторного голосования на выборах Губернатора Хабаровского края 23 сентября 2018 года
117.	97/710-7	12.09.2018	О графике работы территориальных и участковых избирательных комиссий Хабаровского края в период подготовки и проведения повторного голосования на выборах Губернатора Хабаровского края 23 сентября 2018 года
118.	97/711-7	12.09.2018	О «Горячей линии» Избирательной комиссии Хабаровского края при повторном голосовании на выборах Губернатора Хабаровского края 23 сентября 2018 года
119.	97/712-7	12.09.2018	О формах избирательного бюллетеня и требованиях к изготовлению избирательных бюллетеней для повторного голосования на выборах Губернатора Хабаровского края 23 сентября 2018 года
120.	97/713-7	12.09.2018	Об утверждении текста избирательного бюллетеня для повторного голосования на выборах Губернатора Хабаровского края
121.	97/714-7	12.09.2018	О представителях Избирательной комиссии Хабаровского края, осуществляющих контроль за изготовлением, передачей и доставкой избирательных бюллетеней для повторного голосования на выборах Губернатора Хабаровского края 23 сентября 2018 года
122.	97/715-7	12.09.2018	Об изготовлении, распределении и доставке территориальным избирательным комиссиям Хабаровского края избирательных бюллетеней для повторного голосования на выборах Губернатора Хабаровского края 23 сентября 2018 года
123.	97/716-7	12.09.2018	О месте и времени передачи избирательных бюллетеней для повторного голосования на выборах Губернатора Хабаровского края 23 сентября 2018 года
124.	97/717-7	12.09.2018	О внесении изменений в постановление Избирательной комиссии Хабаровского края от 18 декабря 2012 года №57/455-6 «О единой нумерации избирательных участков на территории Хабаровского края» в связи с упразднением избирательных участков Советско-Гаванского и Николаевского районов, образованных на судах, находящихся 9 сентября 2018 года в плавании, и на военном полигоне Бикинского района
125.	97/718-7	12.09.2018	О проведении досрочного голосования в труднодоступных и отдаленных местностях при повторном голосовании на выборах Губернатора Хабаровского края 23 сентября 2018 года
126.	97/719-7	12.09.2018	О форме, тексте и порядке направления приглашений избирателям на повторном голосовании на выборах Губернатора Хабаровского края 23 сентября 2018 года

№ п/п	Номер постановления	Дата принятия	Наименование постановления
127.	97/720-7	12.09.2018	Об использовании второго экземпляра списка избирателей при проведении повторного голосования на выборах Губернатора Хабаровского края
128.	97/721-7	12.09.2018	Об использовании технических средств подсчета голосов - комплексов обработки избирательных бюллетеней при проведении повторного голосования на выборах Губернатора Хабаровского края 23 сентября 2018 года
129.	97/722-7	12.09.2018	О применении технологии изготовления протоколов участковых избирательных комиссий об итогах голосования с машиночитаемым кодом и ускоренного ввода данных протоколов участковых избирательных комиссий об итогах голосования в Государственную автоматизированную систему Российской Федерации «Выборы» при проведении повторного голосования на выборах Губернатора Хабаровского края 23 сентября 2018 года
130.	97/723-7	12.09.2018	О Памятке работнику МФЦ о порядке оказания услуги по приему и обработке заявлений о включении избирателя в список избирателей по месту нахождения при проведении повторного голосования на выборах Губернатора Хабаровского края 23 сентября 2018 года
131.	97/724-7	12.09.2018	О возобновлении финансовых операций по специальным избирательным счетам кандидатов на должность Губернатора Хабаровского края при проведении повторного голосования
132.	97/725-7	12.09.2018	О предельной сумме расходов из средств избирательного фонда кандидата на должность Губернатора Хабаровского края при проведении повторного голосования
133.	98/726-7	14.09.2018	О протоколе жеребьевки по распределению между зарегистрированными кандидатами бесплатной печатной площади для публикации ими предвыборных агитационных материалов в региональных государственных периодических печатных изданиях при проведении повторного голосования на выборах Губернатора Хабаровского края в 2018 году
134.	98/727-7	14.09.2018	О протоколе жеребьевки по распределению между зарегистрированными кандидатами бесплатного эфирного времени для проведения предвыборной агитации на каналах региональных государственных организаций телерадиовещания при проведении повторного голосования на выборах Губернатора Хабаровского края в 2018 году
135.	98/729-7	14.09.2018	О перечне избирательных участков, для которых изготавливаются специальные трафареты для самостоятельного заполнения избирателями, являющимися инвалидами по зрению, избирательных бюллетеней для повторного голосования на выборах Губернатора Хабаровского края
136.	98/730-7	14.09.2018	О перечне избирательных участков, на информационных стендах которых размещаются материалы для повторного голосования на выборах Губернатора Хабаровского края для информирования граждан, являющихся инвалидами по зрению
137.	98/731-7	14.09.2018	О формах протоколов и сводных таблиц об итогах голосования, о результатах выборов, составляемых избирательными комиссиями при проведении повторного голосования на выборах Губернатора Хабаровского края

№ п/п	Номер постановления	Дата принятия	Наименование постановления
138.	98/732-7	14.09.2018	О распределении средств краевого бюджета, выделенных Избирательной комиссией Хабаровского края на повторное голосование на выборах Губернатора Хабаровского края
139.	98/733-7	14.09.2018	О согласовании образования избирательных участков для организации голосования военнослужащих для повторного голосования на выборах Губернатора Хабаровского края
140.	98/734-7	14.09.2018	О внесении изменений в постановление Избирательной комиссии Хабаровского края от 18 декабря 2012 года №57/455-6 «О единой нумерации избирательных участков на территории Хабаровского края» в связи с согласованием образования избирательных участков в месте временного массового пребывания военнослужащих на территории воинских частей для повторного голосования на выборах Губернатора Хабаровского края
141.	98/735-7	14.09.2018	О представлении территориальными избирательными комиссиями Хабаровского края отчета о поступлении и расходовании средств краевого бюджета, выделенных на подготовку и проведение выборов Губернатора Хабаровского края
142.	99/736-7	19.09.2018	О члене Избирательной комиссии Хабаровского края с правом совещательного голоса С.А. Чекуновой, назначенном зарегистрированным кандидатом на должность Губернатора Хабаровского края С.И. Фургалом
143.	99/737-7	19.09.2018	О согласовании образования избирательных участков на судах, которые будут находиться в день голосования в плавании при проведении повторного голосования на выборах Губернатора Хабаровского края
144.	99/738-7	19.09.2018	О внесении изменений в постановление Избирательной комиссии Хабаровского края от 18 декабря 2012 года №57/455-6 «О единой нумерации избирательных участков на территории Хабаровского края» в связи с согласованием образования избирательных участков в Советско-Гаванском районе на судах, находящихся при проведении повторного голосования на выборах Губернатора Хабаровского края в плавании
145.	99/739-7	19.09.2018	О проведении досрочного голосования на судах, находящихся при проведении повторного голосования на выборах Губернатора Хабаровского края в плавании
146.	100/740-7	22.09.2018	О прекращении зарегистрированным кандидатом на должность Губернатора Хабаровского края С.И. Фургалом полномочий члена Избирательной комиссии Хабаровского края с правом совещательного голоса С.А. Чекуновой
147.	100/741-7	22.09.2018	О члене Избирательной комиссии Хабаровского края с правом совещательного голоса Ю.Ю.Ермакове, назначенном зарегистрированным кандидатом на должность Губернатора Хабаровского края С.И. Фургалом
148.	101/742-7	23.09.2018	Об обращениях Общероссийского общественного движения «Корпус «За чистые выборы» и Бортнюк О.А. о размещении видеоролика кандидата на должность Губернатора Хабаровского края Фургала С.И. в социальной сети «Инстаграм»
149.	101/743-7	23.09.2018	Об обращении Дробот В.С. об опубликовании и распространении статьи «Они смогли, и ты сможешь» о кандидате на должность Губернатора Хабаровского края Фургала С.И. в журнале «Boss»



№ п/п	Номер постановления	Дата принятия	Наименование постановления
150.	101/744-7	23.09.2018	О члене Избирательной комиссии Хабаровского края с правом совещательного голоса Д.А. Волобуеве, назначенном Хабаровским региональным отделением Политической партии ЛДПР-Либерально-демократической партии России
151.	101/745-7	23.09.2018	О регистрации доверенных лиц кандидата на должность Губернатора Хабаровского края Фургала Сергея Ивановича
152.	101/746-7	23.09.2018	Об обращении Общероссийского общественного движения «Корпус «За чистые выборы» о размещении видеоролика депутата Государственной Думы в поддержку кандидата на должность Губернатора Хабаровского края Фургала С.И. в социальной сети «ВКонтакте»
153.	101/747-7	23.09.2018	О члене Избирательной комиссии Хабаровского края с правом совещательного голоса Д.В.Дятлове, назначенном зарегистрированным кандидатом на должность Губернатора Хабаровского края В.И. Шпортом
154.	102/748-7	26.09.2018	О результатах выборов Губернатора Хабаровского края 23 сентября 2018 года
155.	103/750-7	28.09.2018	О регистрации Губернатора Хабаровского края Фургала Сергея Ивановича
156.	103/753-7	28.09.2018	О размере ведомственного коэффициента для выплаты дополнительной оплаты труда (вознаграждения) за активную работу по подготовке и проведению выборов Губернатора Хабаровского края членам Избирательной комиссии Хабаровского края с правом решающего голоса

## Раздел 4. ИЗБИРАТЕЛЬНЫЕ УЧАСТКИ

Для организации голосования 9 сентября действовало 793 избирательных участка, в т.ч.:

- 1 – в аэропорту города Хабаровска;
- 1 – на железнодорожном вокзале города Хабаровска;
- 9 – на судах, находящихся в день голосования в плавании (8 в Советско-Гаванском районе и 1 в Николаевском районе);
- 1 – временный участок на Бикинском полигоне для обеспечения голосования военнослужащих, имеющих регистрацию на территории Хабаровского края и задействованных в учениях «Восток-2018».



9 сентября для голосования избирателей открылось 783 избирательных участка, т.к. 10 избирательных участков проголосовали досрочно полностью, в том числе 9 судовых и один в труднодоступной местности (№ 663 в Охотском районе).



Для организации повторного голосования 23 сентября действовало 792 избирательных участка, из них:

- 1 – в аэропорту города Хабаровска;
  - 1 – на железнодорожном вокзале города Хабаровска;
  - 7 – на судах, находящихся в день голосования в плавании (в Советско-Гаванском районе);
  - 2 – временных участка в городе Хабаровске (по одному в Центральном и Индустриальном районах города Хабаровска) для обеспечения голосования военнослужащих, временно пребывающих после завершения учений «Восток-2018».
- 23 сентября для голосования избирателей открылось 784 избирательных участка, т.к. 8 избирательных участков проголосовали досрочно полностью, в том числе 7 судовых и один в труднодоступной местности (№ 663 в Охотском районе).

**Нумерация и количество избирательных участков  
на территории Хабаровского края, задействованных в голосовании на выборах  
Губернатора края 9 сентября 2018 года**

№ п/п	Городские округа и муниципальные районы Хабаровского края	Нумерация избирательных участков	Количество избирательных участков
1	Железнодорожный район г. Хабаровска	1-53, 807, 808	55
2	Индустриальный район г. Хабаровска	54-134	81
3	Кировский район г. Хабаровска	135-161	27
4	Краснофлотский район г. Хабаровска	162-194, 260	34
5	Центральный район г. Хабаровска	195-224	30
6	г. Комсомольск-на-Амуре	225-233, 235-259, 261-321, 323-332	105
7	Советско-Гаванский район	333-339, 341, 343-353, 841-848	27
8	Николаевский район	355-388, 390-395, 834	41
9	Амурский район	396-437	42
10	Бикинский район	439-460	22
11	Аяно-Майский район	461-464	4
12	Ванинский район	465-486, 805, 806	24
13	Верхнебуреинский район	487-514, 797-800	32
14	Вяземский район	515-542, 801-804	32
15	Комсомольский район	543-570, 354	29
16	Район имени Лазо	571-625	55
17	Нанайский район	626-640, 642-645	19
18	Охотский район	646-663	18
19	Район имени Полины Осипенко	664, 665, 667, 669, 670, 676, 680	7
20	Солнечный район	681-689, 691-702	21
21	Тугуро-Чумиканский район	703, 704, 706-709	6
22	Ульчский район	710, 712-720, 722-729, 731-738	26
23	Хабаровский район	740-781, 783-796	56
	<b>Итого:</b>		<b>793</b>

**Нумерация и количество избирательных участков  
на территории Хабаровского края, задействованных в повторном голосовании на  
выборах Губернатора края 23 сентября 2018 года**

№ п/п	Городские округа и муниципальные районы Хабаровского края	Нумерация избирательных участков	Количество избирательных участков
1	Железнодорожный район г. Хабаровска	1-53, 807, 808	55
2	Индустриальный район г. Хабаровска	54-134, 835	82
3	Кировский район г. Хабаровска	135-161	27
4	Краснофлотский район г. Хабаровска	162-194, 260	34
5	Центральный район г. Хабаровска	195-224, 834	31
6	г. Комсомольск-на-Амуре	225-233, 235-259, 261-321, 323-332	105
7	Советско-Гаванский район	333-339, 341, 343-353, 841-847	26
8	Николаевский район	355-388, 390-395	40
9	Амурский район	396-437	42
10	Бикинский район	439, 440, 442-460	21
11	Аяно-Майский район	461-464	4
12	Ванинский район	465-486, 805, 806	24
13	Верхнебуреинский район	487-514, 797-800	32
14	Вяземский район	515-542, 801-804	32
15	Комсомольский район	543-570, 354	29
16	Район имени Лазо	571-625	55
17	Нанайский район	626-640, 642-645	19
18	Охотский район	646-663	18
19	Район имени Полины Осипенко	664, 665, 667, 669, 670, 676, 680	7
20	Солнечный район	681-689, 691-702	21
21	Тугуро-Чумиканский район	703, 704, 706-709	6
22	Ульчский район	710, 712-720, 722-729, 731-738	26
23	Хабаровский район	740-781, 783-796	56
	<b>Итого:</b>		<b>792</b>



## Раздел 5. СПИСКИ ИЗБИРАТЕЛЕЙ

В соответствии с требованиями статьи 15 Избирательного кодекса Хабаровского края в целях реализации прав избирателей соответствующими избирательными комиссиями при проведении выборов составляются списки избирателей.

При составлении списков избирателей территориальными избирательными комиссиями используется государственная система Российской Федерации регистрации (учета) избирателей, участников референдума.

Сведения о численности избирателей, участников референдума, зарегистрированных на территории Хабаровского края, по состоянию на 1 января 2018 года представлены в Приложении 1 к разделу 5.


Избирательная комиссия Хабаровского края утвердила своим постановлением от 09 июня 2018 года № 74/559-7 Инструкцию по составлению, уточнению и использованию списков избирателей на выборах Губернатора Хабаровского края.

Согласно этой инструкции, активным избирательным правом на выборах Губернатора Хабаровского края обладают граждане Российской Федерации, зарегистрированные по месту жительства на территории Хабаровского края, достигшие на день голосования возраста 18 лет, не содержащиеся в местах лишения свободы по приговору суда и не признанные судом недееспособными.

Избиратель может быть включен в список избирателей только на одном избирательном участке.

Списки избирателей составляются ТИК отдельно по каждому избирательному участку не позднее чем за 11 дней до дня голосования, а в случае проведения досрочного голосования в труднодоступной либо отдаленной местности – не позднее чем за один день до дня досрочного голосования.

Список избирателей составляется с использованием Государственной автоматизированной системы Российской Федерации «Выборы» (далее – ГАС «Выборы»), за исключением той его части, которая составляется на основании сведений, представленных командиром воинской части, в том числе руководителем военной профессиональной образовательной организации и военной образовательной организации высшего образования (далее – командир воинской части).



Список избирателей составляется в двух экземплярах.

Первый экземпляр списка избирателей изготавливается на бумажном носителе в машинописном виде.

Второй экземпляр списка избирателей изготавливается в машиночитаемом виде и хранится в ТИК, а часть списка, содержащая сведения об избирателях, представляемые командиром воинской части, – у командира соответствующей воинской части

Список избирателей составляется ТИК на основании сведений, представляемых:

- главой городского округа, муниципального района;
- командиром воинской части.

Изменения в сведения об избирателях в период, который начинается за 60 дней до дня голосования, в ТИК передают:

- главы городских округов – 2 раза в неделю, а за 10 и менее дней до дня голосования – ежедневно;
- главы муниципальных районов еженедельно, а за 10 и менее дней до дня голосования – ежедневно;
- командиры воинских частей за 45 и 20 дней до дня голосования, а за 10 и менее дней до дня голосования – ежедневно.

За 10 дней до дня голосования первый экземпляр списка избирателей передается в соответствующую УИК по акту.

Список избирателей на избирательном участке, образованном на территории воинской части, составляется не позднее чем за 10 дней до дня голосования на основании сведений, представляемых командиром воинской части.

Список избирателей на избирательном участке, образованном на судне, которое в день голосования будет находиться в плавании, составляется не позднее чем в день, предшествующий дню голосования, на основании сведений об избирателях, представляемых капитаном судна (судовладельцем).

Список избирателей на избирательном участке, образованном в труднодоступной местности, где избиратели работают вахтовым методом, составляется на основании сведений об избирателях, представляемых не позднее чем за семь дней до дня голосования руководителем организации, в которой избиратели работают, а также на основании личных письменных заявлений избирателей о включении их в список избирателей по месту временного пребывания.

Список избирателей на избирательном участке, образованном в месте временного пребывания избирателей, составляется не позднее чем в день, предшествующий дню голосования.

Накануне дня голосования 8 сентября 2018 года по состоянию на 18:00 в списки избирателей было включено 978580 избирателей. На момент окончания голосования 9 сентября 2018 года в списки было включено 981032 избирателя.

При проведении повторного голосования по состоянию на 18:00 накануне дня голосования 22 сентября 2018 года в списки избирателей было включено 982501 избиратель. На момент окончания голосования 23 сентября 2018 года в списки было включено 986341 избирателей.

**СВЕДЕНИЯ**  
о численности избирателей, участников референдума, зарегистрированных  
на территории Хабаровского края

по состоянию на 01 января 2018 года

№ п/п	Наименование муниципального образования	Число избирателей, участников референдума
1.	Городской округ «Город Комсомольск-на-Амуре»	190864
2.	Городской округ «Город Хабаровск», Железнодорожный район	111233
3.	Городской округ «Город Хабаровск», Индустриальный район	161179
4.	Городской округ «Город Хабаровск», Кировский район	38793
5.	Городской округ «Город Хабаровск», Краснофлотский район	62447
6.	Городской округ «Город Хабаровск», Центральный район	65682
7.	Амурский муниципальный район	49434
8.	Аяно-Майский муниципальный район	1589
9.	Бикинский муниципальный район	18031
10.	Ванинский муниципальный район	26451
11.	Верхнебуреинский муниципальный район	21420
12.	Вяземский муниципальный район	18478
13.	Комсомольский муниципальный район	19473
14.	Муниципальный район имени Лазо	37377
15.	Муниципальный район имени Полины Осипенко	3913
16.	Нанайский муниципальный район	13216
17.	Николаевский муниципальный район	24914
18.	Охотский муниципальный район	6098
19.	Советско-Гаванский муниципальный район	30883
20.	Солнечный муниципальный район	23603
21.	Тугуро-Чумиканский муниципальный район	1626
22.	Ульчский муниципальный район	13899
23.	Хабаровский муниципальный район	62539
<b>Итого:</b>		<b>1003142</b>

Губернатор  
Хабаровского края

В.И. Шпорт

Председатель Избирательной  
комиссии Хабаровского края

Г.К. Накушнов



## Раздел 6. ИЗБИРАТЕЛЬНЫЕ КОМИССИИ, ОСУЩЕСТВЛЯЮЩИЕ ПОДГОТОВКУ И ПРОВЕДЕНИЕ ВЫБОРОВ ГУБЕРНАТОРА ХАБАРОВСКОГО КРАЯ

В соответствии с Избирательным кодексом Хабаровского края подготовку и проведение выборов Губернатора Хабаровского края осуществляла действующая система избирательных комиссий, а именно:

- Избирательная комиссия края;
- территориальные избирательные комиссии;
- участковые избирательные комиссии.



Избирательная комиссия Хабаровского края состоит из 14 членов с правом решающего голоса, действует на постоянной основе и является юридическим лицом.

Действующий состав Избирательной комиссии Хабаровского края сформирован в 2016 году Законодательной Думой Хабаровского края и Губернатором Хабаровского края на основе предложений:

- политических партий, выдвинувших списки кандидатов, допущенные к распределению мандатов в Государственной

Думе Федерального Собрания Российской Федерации, Законодательной Думе Хабаровского края – 4 (Единая Россия, КПрФ, ЛДПР, Справедливая Россия);

- других политических партий – 1 (Партия пенсионеров России);
- общественных объединений – 3 (Хабаровское краевое молодежное общественное движение «Мой край», Общественная организация ветеранов военной службы Хабаровского края, Благотворительная общественная организация «Союз женщин Хабаровского края»);
- представительных органов муниципальных образований – 3;
- Избирательной комиссией Хабаровского края предыдущего состава – 1;
- Центральной избирательной комиссией Российской Федерации - 2.

На выборах Губернатора Хабаровского края Избирательная комиссия Хабаровского края является вышестоящей для всех избирательных комиссий (избирательной комиссией, организующей выборы).

В соответствии с пунктом 7 статьи 29 Федерального закона от 12 июня 2002 года № 67-ФЗ «Об основных гарантиях избирательных прав и права на участие в референдуме граждан Российской Федерации» Избирательной комиссией Хабаровского края были приостановлены полномочия члена Избирательной комиссии Хабаровского края с правом решающего голоса Сурикова Виктора Михайловича до окончания избирательной кампании кандидата на должность Губернатора Хабаровского края Шпорта Вячеслава Ивановича.

Выборы Губернатора Хабаровского края 9 сентября 2018 года и при проведении повторного голосования 23 сентября 2018 года осуществляли 23 территориальные избирательные комиссии состава 2015 – 2020 гг.

Статистические сведения о составах территориальных избирательных комиссий ко дню голосования по выборам Губернатора Хабаровского края представлены в таблицах № 1, 2 приложения 1.



Участковые избирательные комиссии являются самым многочисленным звеном в системе избирательных комиссий.

В подготовке и проведении голосования на выборах Губернатора Хабаровского края 9 сентября участвовало 793 участковые избирательные комиссии.

При этом 9 избирательных участков были образованы на судах, которые в день голосования находились в плавании.

Для транзитных пассажиров работали избирательные участки на железнодорожном вокзале и в аэропорту города Хабаровска.

В подготовке и проведении повторного голосования на выборах Губернатора Хабаровского края 23 сентября участвовало 792 участковые избирательные комиссии.

При этом 7 избирательных участков были образованы на судах, которые в день голосования находились в плавании.

Для транзитных пассажиров также работали избирательные участки на железнодорожном вокзале и в аэропорту города Хабаровска.

Статистические сведения о составах участковых избирательных комиссий по выборам Губернатора Хабаровского края представлены в таблицах № 3, 4 приложения 2.

В соответствии с законодательством контроль за ходом голосования и подсчетом голосов осуществляли представители (члены участковых избирательных комиссий с правом совещательного голоса и наблюдатели) политических партий, выдвинувших своих кандидатов.

Сведения о количестве членов избирательных комиссий с правом совещательного голоса и наблюдателей на избирательных участках на выборах Губернатора Хабаровского края 9 сентября 2018 года и при проведении повторного голосования 23 сентября 2018 года представлены в таблицах № 5, 6 приложения 3.



**СТАТИСТИЧЕСКИЕ СВЕДЕНИЯ  
о составах территориальных избирательных комиссий ко дню голосования по  
выборам Губернатора Хабаровского края 9 сентября 2018 года**

Таблица № 1

	Количество членов территориальных избирательных комиссий													
	Всего	в том числе назначенных по предложениям:												
		«ЕДИНАЯ РОССИЯ»	КПРФ	ЛДПР	«СПРАВЕДЛИВАЯ РОССИЯ»	«Яблоко»	КОММУНИСТЫ РОССИИ	Партия пенсионеров	Общественная организация – политическая партия «Российский общенародный союз»	Политическая партия «Гражданская платформа»	Общественные объединения	представительных органов муниципальных образований	от избирательных комиссий предыдущего состава	собраний избирателей
<b>ВСЕГО</b>	<b>217</b>	<b>23</b>	<b>21</b>	<b>23</b>	<b>18</b>	<b>12</b>	<b>4</b>	<b>1</b>	<b>1</b>	<b>1</b>	<b>5</b>	<b>20</b>	<b>22</b>	<b>66</b>

Таблица №2

	Пол		Имеющих высшее образование		Возраст			Наличие опыта работы в избирательной комиссии	Государственные, муниципальные служащие
	мужской	женский	высшее	В.т. ч. юридическое	18-30	31-50	старшее 50		
<b>ВСЕГО</b>	<b>133</b>	<b>84</b>	<b>162</b>	<b>32</b>	<b>8</b>	<b>97</b>	<b>112</b>	<b>124</b>	<b>61</b>

**СТАТИСТИЧЕСКИЕ СВЕДЕНИЯ**  
о составах участковых избирательных комиссий, сформированных в июне 2018 года

Таблица № 3

	Количество членов участковых избирательных комиссий												
	Всего	в том числе назначенных по предложениям:											
		«ЕДИНАЯ РОССИЯ»	КПРФ	ЛДПР	«СПРАВЕДЛИВАЯ РОССИЯ»	«Яблоко»	КОММУНИСТЫ РОССИИ	Партия пенсионеров России	ПАРТИЯ ДЕЛА	Политическая партия «Гражданская платформа»	Общественные объединения	представительных органов муниципальных образований	собраний избирателей
<b>ВСЕГО</b>	<b>7830</b>	<b>774</b>	<b>475</b>	<b>595</b>	<b>408</b>	<b>153</b>	<b>34</b>	<b>7</b>	<b>35</b>	<b>1</b>	<b>1</b>	<b>54</b>	<b>5293</b>

Таблица № 4

	Пол		Имеющих высшее образование		Возраст			Наличие опыта работы в избирательной комиссии	Государственные, муниципальные служащие
	мужской	женский	высшее	В.т. ч. юридическое	18-30	31-50	старшее 50		
<b>ВСЕГО</b>	<b>1369</b>	<b>6461</b>	<b>4720</b>	<b>312</b>	<b>884</b>	<b>1921</b>	<b>2236</b>	<b>2789</b>	<b>5593</b>

**СТАТИСТИЧЕСКИЕ СВЕДЕНИЯ**  
**о количестве членов избирательных комиссий с правом совещательного голоса и**  
**наблюдателей на избирательных участках на выборах Губернатора Хабаровского края**  
**9 сентября 2018 года**

Таблица № 5

Количество избирательных участков	Количество членов избирательных комиссий с правом совещательного голоса			Количество наблюдателей		
	всего	в том числе назначенных		всего	в том числе назначенных	
		кандидатами	политическими партиями		кандидатами	политическими партиями
<b>793</b>	<b>83</b>	<b>6</b>	<b>77</b>	<b>831</b>	<b>519</b>	<b>312</b>

**СТАТИСТИЧЕСКИЕ СВЕДЕНИЯ**  
**о количестве членов избирательных комиссий с правом совещательного голоса и**  
**наблюдателей на избирательных участках при проведении повторного голосования на**  
**выборах Губернатора Хабаровского края**  
**23 сентября 2018 года**

Таблица № 6

Количество избирательных участков	Количество членов избирательных комиссий с правом совещательного голоса			Количество наблюдателей		
	всего	в том числе назначенных		всего	в том числе назначенных	
		кандидатами	политическими партиями		кандидатами	политическими партиями
<b>792</b>	<b>1277</b>	<b>884</b>	<b>393</b>	<b>1115</b>	<b>808</b>	<b>307</b>

## Раздел 7. СПИСОК ПОЛИТИЧЕСКИХ ПАРТИЙ И СООТВЕТСТВУЮЩИХ РЕГИОНАЛЬНЫХ ОТДЕЛЕНИЙ, ИМЕЮЩИХ ПРАВО УЧАСТВОВАТЬ В ВЫБОРАХ ГУБЕРНАТОРА ХАБАРОВСКОГО КРАЯ 9 СЕНТЯБРЯ 2018 ГОДА

1.	Всероссийская политическая партия «ЕДИНАЯ РОССИЯ»;
2.	Политическая партия «КОММУНИСТИЧЕСКАЯ ПАРТИЯ РОССИЙСКОЙ ФЕДЕРАЦИИ»;
3.	Политическая партия ЛДПР – Либерально-демократическая партия России;
4.	Политическая партия «ПАТРИОТЫ РОССИИ»;
5.	Всероссийская политическая партия «ПАРТИЯ РОСТА»;
6.	Политическая партия СПРАВЕДЛИВАЯ РОССИЯ;
7.	Политическая партия «Российская объединенная демократическая партия «ЯБЛОКО»;
8.	Политическая партия «Партия народной свободы» (ПАРНАС);
9.	политическая партия «Демократическая партия России»;
10.	Общероссийская политическая партия «Народная партия «За женщин России»;
11.	<b>ПОЛИТИЧЕСКАЯ ПАРТИЯ «АЛЬЯНС ЗЕЛЁНЫХ»;</b>
12.	Всероссийская политическая партия «Партия пенсионеров России»;
13.	Политическая партия «Города России»;
14.	Политическая партия «Молодая Россия»;
15.	Политическая партия «Российская экологическая партия «Зелёные»;
16.	<b>Политическая партия КОММУНИСТИЧЕСКАЯ ПАРТИЯ КОММУНИСТЫ РОССИИ;</b>
17.	Всероссийская политическая партия «Народная партия России»;
18.	Всероссийская политическая партия «Аграрная партия России»;
19.	Всероссийская политическая партия <b>ПАРТИЯ ЗА СПРАВЕДЛИВОСТЬ!;</b>
20.	Всероссийская политическая партия «Партия свободных граждан»;
21.	Политическая партия «ПАРТИЯ ПРОГРЕССА»;
22.	Политическая партия «Союз Горожан»;
23.	Политическая партия <b>КОММУНИСТИЧЕСКАЯ ПАРТИЯ СОЦИАЛЬНОЙ СПРАВЕДЛИВОСТИ;</b>
24.	Всероссийская политическая партия «Социал-демократическая партия России»;
25.	Политическая партия <b>СОЦИАЛЬНОЙ ЗАЩИТЫ;</b>
26.	Общественная организация Всероссийская политическая партия «Гражданская Сила»;
27.	<b>ОБЩЕСТВЕННАЯ ОРГАНИЗАЦИЯ –ПОЛИТИЧЕСКАЯ ПАРТИЯ «РОССИЙСКИЙ ОБЩЕНАРОДНЫЙ СОЮЗ»;</b>
28.	Политическая партия «Российская партия пенсионеров за социальную справедливость»;
29.	Политическая партия «Гражданская Платформа»;
30.	Политическая партия «Монархическая партия»;
31.	Всероссийская политическая партия «ЧЕСТНО» /Человек. Справедливость. Ответственность/»;
32.	<b>Политическая партия «Трудовая партия России»;</b>
33.	<b>ВСЕРОССИЙСКАЯ ПОЛИТИЧЕСКАЯ ПАРТИЯ «РОДИНА»;</b>
34.	Политическая партия «Казачья партия Российской Федерации»;
35.	Всероссийская политическая партия «ПАРТИЯ ДЕЛА»;
36.	<b>Всероссийская политическая партия «НАРОДНЫЙ АЛЬЯНС»;</b>
37.	<b>Политическая партия «ПАРТИЯ ВЕТЕРАНОВ РОССИИ»;</b>
38.	Политическая партия «НАЦИОНАЛЬНОЙ БЕЗОПАСНОСТИ РОССИИ»;
39.	Политическая партия «Против всех»;


40.	Политическая партия «Российская партия народного управления»;
41.	Политическая партия «Российская Социалистическая партия»;
42.	Всероссийская политическая партия «Союз Труда»;
43.	<b>Всероссийская политическая партия «Российская партия садоводов»;</b>
44.	Всероссийская политическая партия «Женский Диалог»;
45.	Общественная организация – Всероссийская политическая партия «ЗАЩИТНИКИ ОТЕЧЕСТВА»;
46.	<b>Политическая партия «Российский Объединённый Трудовой Фронт»;</b>
47.	Всероссийская политическая партия «Гражданская инициатива»;
48.	Всероссийская политическая партия « <b>Партия Возрождения Села</b> »;
49.	<b>Всероссийская политическая партия «ПАРТИЯ ВЕЛИКОЕ ОТЕЧЕСТВО»;</b>
50.	Общероссийская политическая партия «РАЗВИТИЕ РОССИИ»;
51.	Политическая партия «Партия Возрождения России»;
52.	Политическая партия «Демократическая правовая Россия»;
53.	Политическая партия «Национальный курс»;
54.	Общероссийская политическая партия « <b>НАРОД ПРОТИВ КОРРУПЦИИ</b> »;
55.	Политическая партия «РОДНАЯ ПАРТИЯ»;
56.	Политическая партия «Спортивная партия России « <b>ЗДОРОВЫЕ СИЛЫ</b> »;
57.	Политическая партия «Партия Социальных Реформ - Прибыль от природных ресурсов - Народу»;
58.	Всероссийская политическая партия «Интернациональная партия России»;
59.	Политическая партия «Объединённая партия людей ограниченной трудоспособности России»;
60.	Общественная организация – Политическая партия - «Добрых дел, защиты детей, женщин, свободы, природы и пенсионеров»;
61.	Общественная организация политическая партия «Возрождение аграрной России»;
62.	Общественная организация – Политическая партия « <b>ПАРТИЯ РОДИТЕЛЕЙ БУДУЩЕГО</b> »;
63.	Политическая партия «Смена»;
64.	Политическая партия «Партия Малого Бизнеса России».
65.	Хабаровское региональное отделение Политической партии ЛДПР – Либерально-демократической партии России;
66.	Хабаровское краевое отделение политической партии « <b>КОММУНИСТИЧЕСКАЯ ПАРТИЯ РОССИЙСКОЙ ФЕДЕРАЦИИ</b> »;
67.	Хабаровское региональное отделение политической партии «Российская объединенная демократическая партия « <b>ЯБЛОКО</b> »;
68.	Хабаровское региональное отделение Всероссийской политической партии « <b>ЕДИНАЯ РОССИЯ</b> »;
69.	Хабаровское региональное отделение Политической партии « <b>ПАТРИОТЫ РОССИИ</b> »;
70.	Региональное отделение в Хабаровском крае Всероссийской политической партии «ПАРТИЯ РОСТА»;
71.	Региональное отделение Политической партии <b>СПРАВЕДЛИВАЯ РОССИЯ</b> в Хабаровском крае;
72.	Региональное отделение в Хабаровском крае политической партии «Демократическая партия России»;
73.	Региональное отделение в Хабаровском крае Политической партии « <b>Партия народной свободы (ПАРНАС)</b> »;
74.	Региональное отделение в Хабаровском крае Всероссийской политической партии «Социал-демократическая партия России»;
75.	Хабаровское региональное отделение политической партии «Города России»;
76.	ХАБАРОВСКОЕ КРАЕВОЕ ОТДЕЛЕНИЕ Политической партии <b>КОММУНИСТИЧЕСКАЯ ПАРТИЯ КОММУНИСТЫ РОССИИ</b> ;
77.	Региональное отделение в Хабаровском крае Всероссийской политической партии «Народная партия России»;
78.	Региональное отделение Всероссийской политической партии «Партия свободных граждан» в Хабаровском крае;
79.	Региональное отделение в Хабаровском крае Политической партии «Российская экологическая партия «Зеленые»;



80.	Региональное отделение в Хабаровском крае политической партии <b>ГРАЖДАНСКАЯ ПОЗИЦИЯ</b> ;
81.	Региональное отделение в Хабаровском крае политической партии <b>КОММУНИСТИЧЕСКАЯ ПАРТИЯ СОЦИАЛЬНОЙ СПРАВЕДЛИВОСТИ</b> ;
82.	региональное отделение в Хабаровском крае политической партии «Союз Горожан»;
83.	РЕГИОНАЛЬНОЕ ОТДЕЛЕНИЕ <b>ПОЛИТИЧЕСКОЙ ПАРТИИ «АЛЬЯНС ЗЕЛЕННЫХ» В ХАБАРОВСКОМ КРАЕ</b> ;
84.	Региональное отделение Общественной организации Всероссийская политическая партия «Гражданская Сила» в Хабаровском крае;
85.	РЕГИОНАЛЬНОЕ ОТДЕЛЕНИЕ В ХАБАРОВСКОМ КРАЕ <b>ОБЩЕСТВЕННОЙ ОРГАНИЗАЦИИ – ПОЛИТИЧЕСКОЙ ПАРТИИ «РОССИЙСКИЙ ОБЩЕНАРОДНЫЙ СОЮЗ»</b> ;
86.	Региональное отделение в Хабаровском крае Политической партии «Гражданская Платформа»;
87.	РЕГИОНАЛЬНОЕ ОТДЕЛЕНИЕ В ХАБАРОВСКОМ КРАЕ ВСЕРОССИЙСКОЙ ПОЛИТИЧЕСКОЙ ПАРТИИ <b>«НАРОДНЫЙ АЛЬЯНС»</b> ;
88.	Региональное отделение политической партии «Трудовая партия России» в Хабаровском крае;
89.	Региональное отделение Политической партии «Казачья партия Российской Федерации» в Хабаровском крае;
90.	Хабаровское региональное отделение Общероссийской политической партии «РАЗВИТИЕ РОССИИ»;
91.	Региональное отделение Всероссийской политической партии «ПАРТИЯ ДЕЛА» в Хабаровском крае;
92.	Региональное отделение в Хабаровском крае Всероссийской политической партии <b>«ПАРТИЯ ВЕЛИКОЕ ОТЕЧЕСТВО»</b> ;
93.	РЕГИОНАЛЬНОЕ ОТДЕЛЕНИЕ В ХАБАРОВСКОМ КРАЕ ПОЛИТИЧЕСКОЙ ПАРТИИ <b>«НАЦИОНАЛЬНЫЙ КУРС»</b> ;
94.	РЕГИОНАЛЬНОЕ ОТДЕЛЕНИЕ ПОЛИТИЧЕСКОЙ ПАРТИИ <b>«РОДНАЯ ПАРТИЯ» ХАБАРОВСКОГО КРАЯ</b> ;
95.	Региональное отделение <b>ВСЕРОССИЙСКОЙ ПОЛИТИЧЕСКОЙ ПАРТИИ «РОДИНА»</b> в Хабаровском крае;
96.	РЕГИОНАЛЬНОЕ ОТДЕЛЕНИЕ ПОЛИТИЧЕСКОЙ ПАРТИИ "СПОРТИВНАЯ ПАРТИЯ РОССИИ <b>«ЗДОРОВЫЕ СИЛЫ»</b> В ХАБАРОВСКОМ КРАЕ;
97.	Региональное отделение Общественной организации - Политической партии «Добрых дел, защиты детей, женщин, свободы, природы и пенсионеров» в Хабаровском крае;
98.	Региональное отделение Всероссийской политической партии «Партия пенсионеров России» в Хабаровском крае;
99.	Региональное отделение Общественной организации – Политической партии <b>«ПАРТИЯ РОДИТЕЛЕЙ БУДУЩЕГО»</b> в Хабаровском крае

## Раздел 8. СВЕДЕНИЯ О ВЫДВИНУТЫХ И ЗАРЕГИСТРИРОВАННЫХ КАНДИДАТАХ НА ДОЛЖНОСТЬ ГУБЕРНАТОРА ХАБАРОВСКОГО КРАЯ

### ГЛУХОВ ИГОРЬ СТАНИСЛАВОВИЧ



Постановлением Избирательной комиссии Хабаровского края от 01 августа 2018 года № 88/655-7 Глухов Игорь Станиславович зарегистрирован кандидатом на должность Губернатора Хабаровского края.

**Сведения о зарегистрированном кандидате:**  
дата рождения - 6 августа 1975 года; место рождения – Хабаровский край, город Хабаровск; место жительства - Хабаровский край, город Хабаровск; сведения о профессиональном образовании - Хабаровская государственная академия экономики и права, год окончания 1997 г.; основное место работы, занимаемая должность - ООО «Агентство распространения печати «Экспресс», генеральный директор; выдвинут Региональным отделением политической партии СПРАВЕДЛИВАЯ РОССИЯ в Хабаровском крае, член Политической партии СПРАВЕДЛИВАЯ РОССИЯ, Председатель Совета регионального отделения Политической партии СПРАВЕДЛИВАЯ РОССИЯ в Хабаровском крае

**Сведения о доходах и об имуществе зарегистрированного кандидата Глухова Игоря Станиславовича, о доходах и об имуществе супруги и несовершеннолетних детей, о расходах указанных лиц, предоставленные кандидатом:**

Наименование сведений	Содержание в отношении кандидата	Содержание в отношении супруги кандидата	Содержание в отношении несовершеннолетних детей
Источники и общая сумма доходов за 2017 год (в рублях)	Источники доходов: -зарплата, общество с ограниченной ответственностью «АГЕНТСТВО РАСПРОСТРАНЕНИЯ ПЕЧАТИ «ЭКСПРЕСС»; Общая сумма доходов 26 100 руб.	Источники доходов: -зарплата, ООО «Востоккомплект»; Общая сумма доходов 217 848 руб.	отсутствуют

Наименование сведений	Содержание в отношении кандидата	Содержание в отношении супруги кандидата	Содержание в отношении несовершеннолетних детей
	-зарплата, общество с ограниченной ответственностью «АП «Экспресс»; Общая сумма доходов 316 003 руб.		
Недвижимое имущество, находящееся на территории Российской Федерации			
земельные участки (количество, общая площадь (кв. м) каждого, наименование субъектов Российской Федерации, на территориях которых они находятся)	Один земельный участок: - Хабаровский край, 1000 кв.м.	отсутствуют	отсутствуют
жилые дома (количество, общая площадь (кв. м) каждого, наименование субъектов Российской Федерации, на территориях которых они находятся)	отсутствуют	отсутствуют	отсутствуют
квартиры (количество, общая площадь (кв. м) каждой, наименование субъектов Российской Федерации, на территориях которых они находятся)	Одна квартира: - Хабаровский край; 90,8 кв.м.;	Одна квартира: -в Хабаровский край; 106,7 кв.м.	отсутствуют
дачи (количество, общая площадь (кв. м) каждой, наименование субъектов Российской Федерации, на территориях которых они находятся)	отсутствуют	отсутствуют	отсутствуют
гаражи (количество, общая площадь (кв. м) каждого, наименование субъектов Российской Федерации, на территориях которых они находятся)	отсутствуют	отсутствуют	отсутствуют
иное недвижимое имущество с указанием его видов, общей площади (кв. м) каждого объекта, наименований субъектов Российской Федерации, где оно находится	отсутствуют	отсутствуют	отсутствуют
Транспортные средства (общее количество (ед.), вид, модель, марка и год выпуска каждого)	Два транспортных средства: -прицеп, МЗСА 817703, 2014 год выпуска; -лодка Winboat, 2015 год выпуска	отсутствуют	отсутствуют

Наименование сведений	Содержание в отношении кандидата	Содержание в отношении супруги кандидата	Содержание в отношении несовершеннолетних детей
Денежные средства и драгоценные металлы, находящиеся на счетах (во вкладах) в банках (указывается количество банковских счетов (вкладов) и общая сумма остатков на них в рублях)	Семь счетов в банках, общая сумма остатков на них 3 018 691,46 руб.	Пять счетов в банках, Общая сумма остатков на них 97 939,63 руб.	отсутствуют
Акции (указываются полные наименования организаций, включая их организационно-правовые формы; по каждой организации указывается количество акций с указанием номинальной стоимости одной акции по каждому виду)	отсутствуют	отсутствуют	отсутствуют
Иные ценные бумаги (указываются их виды, полные наименования организаций, выпустивших ценные бумаги, включая их организационно-правовые формы, общее количество и общая стоимость в рублях по каждому виду)	отсутствуют	отсутствуют	отсутствуют
Иное участие в коммерческих организациях (указываются полное наименование организации, включая ее организационно-правовую форму, доля участия, выраженная в процентах или простой дроби от уставного (складочного) капитала)	<ul style="list-style-type: none"> <li>- общество с ограниченной ответственностью «ХАБАРОВСК-ПРЕССА», доля участия 100%;</li> <li>- общество с ограниченной ответственностью «ИЗДАТЕЛЬСКИЙ ДОМ «ГРАНД ЭКСПРЕСС», доля участия 50%;</li> <li>- общество с ограниченной ответственностью «АГЕНТСТВО ПЕЧАТИ «ЭКСПРЕСС», доля участия 49%;</li> <li>- ООО «ФБР», доля участия 33,33%;</li> <li>- общество с ограниченной ответственностью «АГЕНТСТВО РАСПРОСТРАНЕНИЯ</li> </ul>	<ul style="list-style-type: none"> <li>- общество с ограниченной ответственностью «Востоккомплект», доля участия 100%.</li> </ul>	отсутствуют

Наименование сведений	Содержание в отношении кандидата	Содержание в отношении супруги кандидата	Содержание в отношении несовершеннолетних детей
	ПЕЧАТИ «ЭКСПРЕСС», доля участия 24%.		
Недвижимое имущество зарегистрированного кандидата, его супруга и несовершеннолетних детей, находящееся за пределами территории Российской Федерации, с указанием источников получения средств, за счет которых приобретено указанное имущество	отсутствуют	отсутствуют	отсутствуют
Обязательства имущественного характера зарегистрированного кандидата за пределами территории Российской Федерации, его супруга и несовершеннолетних детей	отсутствуют	отсутствуют	отсутствуют
Расходы зарегистрированного кандидата, его супруга и несовершеннолетних детей по каждой сделке по приобретению объектов недвижимости, транспортных средств, ценных бумаг, акций (долей участия, паев в уставных (складочных) капиталах организаций), совершенной в течение последних трех лет, если сумма сделки превышает общий доход кандидата и его супруга за три последних года, предшествующих совершению сделки, и об источниках получения средств, за счет которых совершена сделка	В течение последних трех лет сделок по приобретению указанного имущества на сумму, превышающую общий доход кандидата и его супруги (супруга) за три последних года, не имелось	В течение последних трех лет сделок по приобретению указанного имущества на сумму, превышающую общий доход кандидата и его супруги (супруга) за три последних года, не имелось	В течение последних трех лет сделок по приобретению указанного имущества на сумму, превышающую общий доход кандидата и его супруги (супруга) за три последних года, не имелось



**Сведения  
о выявленных фактах недостоверности сведений**

Сведения о зарегистрированном кандидате				
№ п/п	Фамилия, имя отчество зарегистрированного кандидата	Представлено зарегистрированным кандидатом	Результаты проверки	Организация, представившая сведения
1	2	3	4	5
Транспортные средства				
1.	Глухов Игорь Станиславович	- катер, Winboat (2015 г.)	- маломерное судно, Winboat 375RF SPRINT (2017 г.);	Центр ГИМС МЧС России по Хабаровскому краю
		- не представлено кандидатом	- маломерное судно «Фрегат 360Е» (2007 г.).	

## ПЕТРОВ АНДРЕЙ ПЕТРОВИЧ

Постановлением Избирательной комиссии Хабаровского края от 01 августа 2018 года № 88/654-7 **Петров Андрей Петрович** зарегистрирован кандидатом на должность Губернатора Хабаровского края.

**Сведения о зарегистрированном кандидате:** дата рождения - 31 января 1975 года; место рождения - г. Оленегорск Мурманской области; место жительства - Хабаровский край, город Хабаровск; сведения о профессиональном образовании - Хабаровский государственный технический университет, год окончания 1997 г.; место работы, занимаемая должность – ООО «Конфитой», менеджер; выдвинут Региональным отделением в Хабаровском крае Политической партии "Российская экологическая партия «Зеленые», член Политической партии «Российская экологическая партия «Зелёные».



### Сведения о доходах и об имуществе зарегистрированного кандидата Петрова Андрея Петровича, о доходах и об имуществе супруги и несовершеннолетних детей, о расходах указанных лиц, предоставленные кандидатом:

Наименование сведений	Содержание в отношении кандидата	Содержание в отношении супруги кандидата	Содержание в отношении несовершеннолетних детей
Источники и общая сумма доходов за 2017 год (в рублях)	Источники доходов: - зарплата, ООО «Конфитой» Общая сумма доходов 350 000 руб.	отсутствуют	отсутствуют
Недвижимое имущество, находящееся на территории Российской Федерации			
земельные участки (количество, общая площадь (кв. м) каждого, наименование субъектов Российской Федерации, на территориях которых они находятся)	Один земельный участок: - Еврейская автономная область, 1 000 кв.м.	отсутствуют	отсутствуют
жилые дома (количество, общая площадь (кв. м) каждого, наименование субъектов Российской Федерации, на территориях которых они находятся)	отсутствуют	отсутствуют	отсутствуют
квартиры	Одна квартира: - Хабаровский край,	Одна квартира:	отсутствуют

Наименование сведений	Содержание в отношении кандидата	Содержание в отношении супруги кандидата	Содержание в отношении несовершеннолетних детей
(количество, общая площадь (кв. м) каждой, наименование субъектов Российской Федерации, на территориях которых они находятся)	70 кв.м.	-в Хабаровском крае, 70 кв.м.	
дачи (количество, общая площадь (кв. м) каждой, наименование субъектов Российской Федерации, на территориях которых они находятся)	отсутствуют	отсутствуют	отсутствуют
гаражи (количество, общая площадь (кв. м) каждого, наименование субъектов Российской Федерации, на территориях которых они находятся)	отсутствуют	отсутствуют	отсутствуют
иное недвижимое имущество с указанием его видов, общей площади (кв. м) каждого объекта, наименований субъектов Российской Федерации, где оно находится	отсутствуют	отсутствуют	отсутствуют
Транспортные средства (общее количество (ед.), вид, модель, марка и год выпуска каждого)	отсутствуют	отсутствуют	отсутствуют
Денежные средства и драгоценные металлы, находящиеся на счетах (во вкладах) в банках (указывается количество банковских счетов (вкладов) и общая сумма остатков на них в рублях)	Четыре счета в банках, общая сумма остатков на них 12 538 руб.	отсутствуют	отсутствуют
Акции (указываются полные наименования организаций, включая их организационно-правовые формы; по каждой организации указывается количество акций с указанием номинальной стоимости одной акции по каждому виду)	отсутствуют	отсутствуют	отсутствуют
Иные ценные бумаги (указываются их виды, полные наименования организаций, выпустивших ценные бумаги, включая их организационно-правовые формы, общее количество и общая стоимость в рублях по каждому виду)	отсутствуют	отсутствуют	отсутствуют
Иное участие в коммерческих организациях (указываются полное наименование организации, включая ее организационно-правовую форму, доля участия, выраженная в процентах или простой дроби от уставного (складочного) капитала)	отсутствуют	отсутствуют	отсутствуют

Наименование сведений	Содержание в отношении кандидата	Содержание в отношении супруги кандидата	Содержание в отношении несовершеннолетних детей
Недвижимое имущество зарегистрированного кандидата, его супруга и несовершеннолетних детей, находящееся за пределами территории Российской Федерации, с указанием источников получения средств, за счет которых приобретено указанное имущество	отсутствуют	отсутствуют	отсутствуют
Обязательства имущественного характера зарегистрированного кандидата за пределами территории Российской Федерации, его супруга и несовершеннолетних детей	отсутствуют	отсутствуют	отсутствуют
Расходы зарегистрированного кандидата, его супруга и несовершеннолетних детей по каждой сделке по приобретению объектов недвижимости, транспортных средств, ценных бумаг, акций (долей участия, паев в уставных (складочных) капиталах организаций), совершенной в течение последних трех лет, если сумма сделки превышает общий доход кандидата и его супруга за три последних года, предшествующих совершению сделки, и об источниках получения средств, за счет которых совершена сделка	В течение последних трех лет сделок по приобретению указанного имущества на сумму, превышающую общий доход кандидата и его супруга (супруга) за три последних года, не имелось	В течение последних трех лет сделок по приобретению указанного имущества на сумму, превышающую общий доход кандидата и его супруга (супруга) за три последних года, не имелось	В течение последних трех лет сделок по приобретению указанного имущества на сумму, превышающую общий доход кандидата и его супруга (супруга) за три последних года, не имелось

**Сведения  
о выявленных фактах недостоверности сведений**

Сведения о зарегистрированном кандидате				
№ п/п	Фамилия, имя отчество зарегистрированного кандидата	Представлено зарегистрированным кандидатом	Результаты проверки	Организация, представившая сведения
1	2	3	4	5
<b>Доходы</b>				
1.	Петров Андрей Петрович	Петров Андрей Петрович: зарплата ООО «Конфитой»- 350 000 руб.	ООО «Конфитой»- 265 440,97 руб.; ООО «Интерторг ДВ»- 50 451,94 руб.	Управление Федеральной налоговой службы по Хабаровскому краю
<b>Недвижимое имущество</b>				
1.	Петров Андрей Петрович	Петров Андрей Петрович: - земельный участок 1 000,0 кв.м (Еврейская автономная область).	Информация о регистрации объекта недвижимости отсутствует	Федеральная служба государственной регистрации, кадастра и картографии



## САЛАМАХА АНАСТАСИЯ АЛЕКСАНДРОВНА



Постановлением Избирательной комиссии Хабаровского края от 01 августа 2018 года № 88/653-7 Саламаха Анастасия Александровна зарегистрирована кандидатом на должность Губернатора Хабаровского края.

**Сведения о зарегистрированном кандидате:**  
дата рождения - 07 августа 1980 года; место рождения – г. Комсомольск-на-Амуре Хабаровского края; место жительства - Хабаровский край, город Хабаровск; сведения о профессиональном образовании - Хабаровский государственный институт искусств и культуры, год окончания 2003 г.; род занятий – индивидуальный предприниматель; выдвинута Хабаровским краевым отделением Политической партии «КОММУНИСТИЧЕСКАЯ ПАРТИЯ РОССИЙСКОЙ ФЕДЕРАЦИИ», член Политической партии «КОММУНИСТИЧЕСКАЯ ПАРТИЯ РОССИЙСКОЙ ФЕДЕРАЦИИ».

### Сведения о доходах и об имуществе зарегистрированного кандидата Саламаха Анастасия Александровна, о доходах и об имуществе супруги и несовершеннолетних детей, о расходах указанных лиц, предоставленные кандидатом:

Наименование сведений	Содержание в отношении кандидата	Содержание в отношении супруги кандидата	Содержание в отношении несовершеннолетних детей
Источники и общая сумма доходов за 2017 год (в рублях)	Общая сумма доходов 4 762 720 руб.	Общая сумма доходов 2 157 028,65 руб.	отсутствуют
Недвижимое имущество, находящееся на территории Российской Федерации			
земельные участки (количество, общая площадь (кв. м) каждого, наименование субъектов Российской Федерации, на территориях которых они находятся)	Один земельный участок: - Хабаровский край	Один земельный участок: - Хабаровский край	отсутствуют
жилые дома (количество, общая площадь (кв. м) каждого, наименование субъектов Российской Федерации, на территориях которых они находятся)	Один жилой дом: - Хабаровский край, 250 кв.м.	Один жилой дом: - Хабаровский край, 250 кв.м.	отсутствуют
квартиры (количество, общая площадь (кв. м) каждой, наименование субъектов Российской Федерации, на территориях которых они находятся)	Одна квартира: - Хабаровский край	Одна квартира: - Хабаровский край	отсутствуют

Наименование сведений	Содержание в отношении кандидата	Содержание в отношении супруги кандидата	Содержание в отношении несовершеннолетних детей
дачи (количество, общая площадь (кв. м) каждой, наименование субъектов Российской Федерации, на территориях которых они находятся)	отсутствуют	отсутствуют	отсутствуют
гаражи (количество, общая площадь (кв. м) каждого, наименование субъектов Российской Федерации, на территориях которых они находятся)	отсутствуют	отсутствуют	отсутствуют
иное недвижимое имущество с указанием его видов, общей площади (кв. м) каждого объекта, наименований субъектов Российской Федерации, где оно находится	отсутствуют	отсутствуют	отсутствуют
Транспортные средства (общее количество (ед.), вид, модель, марка и год выпуска каждого)	Одно транспортное средство: -MITSUBISHI RVR, 2010 год выпуска.	Одно транспортное средство: -MITSUBISHI PAJERO SPORT 3, 2010 год выпуска.	отсутствуют
Денежные средства и драгоценные металлы, находящиеся на счетах (во вкладах) в банках (указывается количество банковских счетов (вкладов) и общая сумма остатков на них в рублях)	Семь счетов в банках общая сумма остатков на них 413 924, 46 руб.	Два счета в банках общая сумма остатков на них 102 260, 78 руб.	отсутствуют
Акции (указываются полные наименования организаций, включая их организационно-правовые формы; по каждой организации указывается количество акций с указанием номинальной стоимости одной акции по каждому виду)	отсутствуют	отсутствуют	отсутствуют
Иные ценные бумаги (указываются их виды, полные наименования организаций, выпустивших ценные бумаги, включая их организационно-правовые формы, общее количество и общая стоимость в рублях по каждому виду)	отсутствуют	отсутствуют	отсутствуют
Иное участие в коммерческих организациях (указываются полное наименование организации, включая ее организационно-правовую форму, доля участия, выраженная в процентах или простой дроби от уставного (складочного) капитала)	отсутствуют	отсутствуют	отсутствуют
Недвижимое имущество зарегистрированного кандидата, его супруга и несовершеннолетних детей, находящееся за пределами территории	отсутствуют	отсутствуют	отсутствуют

Наименование сведений	Содержание в отношении кандидата	Содержание в отношении супруги кандидата	Содержание в отношении несовершеннолетних детей
Российской Федерации, с указанием источников получения средств, за счет которых приобретено указанное имущество			
Обязательства имущественного характера зарегистрированного кандидата за пределами территории Российской Федерации, его супруга и несовершеннолетних детей	отсутствуют	отсутствуют	отсутствуют
Расходы зарегистрированного кандидата, его супруга и несовершеннолетних детей по каждой сделке по приобретению объектов недвижимости, транспортных средств, ценных бумаг, акций (долей участия, паев в уставных (складочных) капиталах организаций), совершенной в течение последних трех лет, если сумма сделки превышает общий доход кандидата и его супруга за три последних года, предшествующих совершению сделки, и об источниках получения средств, за счет которых совершена сделка	В течение последних трех лет сделок по приобретению указанного имущества на сумму, превышающую общий доход кандидата и его супруги (супруга) за три последних года, не имелось	В течение последних трех лет сделок по приобретению указанного имущества на сумму, превышающую общий доход кандидата и его супруги (супруга) за три последних года, не имелось	В течение последних трех лет сделок по приобретению указанного имущества на сумму, превышающую общий доход кандидата и его супруги (супруга) за три последних года, не имелось

**Сведения  
о выявленных фактах недостоверности сведений**

Сведения о зарегистрированном кандидате				
№ п/п	Фамилия, имя отчество зарегистрированного кандидата	Представлено зарегистрированным кандидатом	Результаты проверки	Организация, представившая сведения
1	2	3	4	5
<b>Доходы</b>				
1.	Саламаха Анастасия Александровна	Саламаха Семен Анатольевич (супруг): - 2 157 028,65 руб. (источник доходов не указан кандидатом)	Саламаха Семен Анатольевич (супруг): - 2 157 028,65 руб., филиал ООО «Комацу СНГ» в Хабаровском крае; - 133 095,9 руб., филиал № 7 государственного учреждения – Хабаровского регионального отделения фонда социального страхования Российской Федерации	Управление Федеральной налоговой службы по Хабаровскому краю
<b>Недвижимое имущество</b>				
1.	Саламаха Анастасия Александровна	Кандидатом не представлено	Саламаха Семен Анатольевич (супруг): - жилое здание 33,7 кв. м, Хабаровский край	Федеральная служба государственной регистрации, кадастра и картографии

## ФУРГАЛ СЕРГЕЙ ИВАНОВИЧ

Постановлением Избирательной комиссии Хабаровского края от 26 июля 2018 года № 86/647-7 **Фургал Сергей Иванович** зарегистрирован кандидатом на должность Губернатора Хабаровского края.

### Сведения о зарегистрированном кандидате:

дата рождения - 12 февраля 1970 года; место рождения - пос. Поярково Михайловского р-на Амурской обл.; место жительства - Хабаровский край, город Хабаровск; сведения о профессиональном образовании - Благовещенский государственный медицинский институт, год окончания 1992 г.; основное место работы, занимаемая должность - Государственная Дума Федерального Собрания Российской Федерации седьмого созыва, депутат, первый заместитель председателя Комитета Государственной Думы по охране здоровья; выдвинут Хабаровским региональным отделением Политической партии ЛДПР –



Либерально-демократической партии России, член Политической партии ЛДПР - Либерально-демократическая партия России, член Координационного Совета Хабаровского регионального отделения Политической партии ЛДПР – Либерально-демократическая партия России.

### Сведения о доходах и об имуществе зарегистрированного кандидата Фургала Сергея Ивановича, о доходах и об имуществе супруги и несовершеннолетних детей, о расходах указанных лиц, предоставленные кандидатом:

Наименование сведений	Содержание в отношении кандидата	Содержание в отношении супруги кандидата	Содержание в отношении несовершеннолетних детей
Источники и общая сумма доходов за 2017 год (в рублях)	Источники доходов: - зарплата, Аппарат Государственной Думы Федерального Собрания Российской Федерации, Общая сумма доходов 4 655 269,32 руб.	Источники доходов: - зарплата, ООО «Сталком», Общая сумма доходов 465 000,00 руб.	отсутствуют
Недвижимое имущество, находящееся на территории Российской Федерации			
земельные участки (количество, общая площадь (кв. м) каждого, наименование субъектов Российской Федерации,	Три земельных участка: - Хабаровский край, 1000 кв.м.;	отсутствуют	отсутствуют



Наименование сведений	Содержание в отношении кандидата	Содержание в отношении супруги кандидата	Содержание в отношении несовершеннолетних детей
на территориях которых они находятся)	- Московская область, 2500 кв.м.; - Московская область, 2000 кв.м.		
жилые дома (количество, общая площадь (кв. м) каждого, наименование субъектов Российской Федерации, на территориях которых они находятся)	Два жилых дома: - Хабаровский край, 328,1 кв.м.; - Московская область, 627,2 кв.м.	отсутствуют	отсутствуют
квартиры (количество, общая площадь (кв. м) каждой, наименование субъектов Российской Федерации, на территориях которых они находятся)	Две квартиры: - Хабаровский край; 29,9 кв.м.; - Приморский край; 76,9 кв.м.	Две квартиры: - Хабаровский край; 47,7 кв.м.; - Хабаровский край; 52 кв.м.	отсутствуют
дачи (количество, общая площадь (кв. м) каждой, наименование субъектов Российской Федерации, на территориях которых они находятся)	отсутствуют	отсутствуют	отсутствуют
гаражи (количество, общая площадь (кв. м) каждого, наименование субъектов Российской Федерации, на территориях которых они находятся)	отсутствуют	отсутствуют	отсутствуют
иное недвижимое имущество с указанием его видов, общей площади (кв. м) каждого объекта, наименований субъектов Российской Федерации, где оно находится	отсутствуют	отсутствуют	отсутствуют
Транспортные средства (общее количество (ед.), вид, модель, марка и год выпуска каждого)	Одно транспортное средство: - автомобиль легковой, LEXUS, LX-570, 2016 год выпуска.	отсутствуют	отсутствуют
Денежные средства и драгоценные металлы, находящиеся на счетах (во вкладах) в банках (указывается количество банковских счетов (вкладов) и общая сумма остатков на них в рублях)	Семь счетов в банках, общая сумма остатков на них 688 809,37 руб.	Пять счетов в банках, общая сумма остатков на них 1 131 133,4 руб.	отсутствуют
Акции (указываются полные наименования организаций, включая их организационно-правовые формы; по каждой организации указывается количество акций с указанием	отсутствуют	отсутствуют	отсутствуют

Наименование сведений	Содержание в отношении кандидата	Содержание в отношении супруги кандидата	Содержание в отношении несовершеннолетних детей
номинальной стоимости одной акции по каждому виду)			
Иные ценные бумаги (указываются их виды, полные наименования организаций, выпустивших ценные бумаги, включая их организационно-правовые формы, общее количество и общая стоимость в рублях по каждому виду)	отсутствуют	отсутствуют	отсутствуют
Иное участие в коммерческих организациях (указываются полное наименование организации, включая ее организационно-правовую форму, доля участия, выраженная в процентах или простой дроби от уставного (складочного) капитала)	отсутствуют	отсутствуют	отсутствуют
Недвижимое имущество зарегистрированного кандидата, его супруга и несовершеннолетних детей, находящееся за пределами территории Российской Федерации, с указанием источников получения средств, за счет которых приобретено указанное имущество	отсутствуют	отсутствуют	отсутствуют
Обязательства имущественного характера зарегистрированного кандидата за пределами территории Российской Федерации, его супруга и несовершеннолетних детей	отсутствуют	отсутствуют	отсутствуют
Расходы зарегистрированного кандидата, его супруга и несовершеннолетних детей по каждой сделке по приобретению объектов недвижимости, транспортных средств, ценных бумаг, акций (долей участия, паев в уставных (складочных) капиталах организаций), совершенной в течение последних трех лет, если сумма сделки превышает общий доход кандидата и его супруга за три последних года, предшествующих совершению сделки, и об источниках получения средств, за счет которых совершена сделка	В течение последних трех лет сделок по приобретению указанного имущества на сумму, превышающую общий доход кандидата и его супруги (супруга) за три последних года, не имелось	В течение последних трех лет сделок по приобретению указанного имущества на сумму, превышающую общий доход кандидата и его супруги (супруга) за три последних года, не имелось	В течение последних трех лет сделок по приобретению указанного имущества на сумму, превышающую общий доход кандидата и его супруги (супруга) за три последних года, не имелось

**Сведения  
о выявленных фактах недостоверности сведений**

Сведения о зарегистрированном кандидате				
№ п/п	Фамилия, имя отчество зарегистрированного кандидата	Представлено зарегистрированным кандидатом	Результаты проверки	Организация, представившая сведения
1	2	3	4	5
<b>Недвижимое имущество</b>				
1.	Фургал Сергей Иванович	- не представлено кандидатом	Стародубова Лариса Павловна (супруга): - жилое здание, 66,2 кв. м; Хабаровский край	Федеральная служба государственной регистрации, кадастра и картографии
<b>Транспортные средства</b>				
1.	Фургал Сергей Иванович	- не представлено кандидатом	Фургал Сергей Иванович: - Toyota-Landcruiser, 1988 год выпуска. Стародубова Лариса Павловна (супруга): - Toyota-Landcruiser 200, 2017 год выпуска	УМВД ГИБДД по Хабаровскому краю
<b>Акции и иное участие в коммерческих организациях, иные ценные бумаги</b>				
1.	Фургал Сергей Иванович	Кандидатом не представлено	Фургал Сергей Иванович учредитель: - ООО «Производственная компания «Хабаровскметаллторг» с 03.09.2009 по настоящее время; - ООО «Миф-ДВ» с 16.12.2009 по 03.07.2018; - ООО «Алькума» с 06.06.2011 по настоящее время; - ООО «Дальпромснаб» с 23.11.2009 по настоящее время. Стародубова Лариса Павловна (супруга) учредитель: - ООО «Сталком» с 20.04.2006 по настоящее время; - ООО «Торэкс-Хабаровск» с 07.07.2016 по настоящее время; - ООО «Управляющая компания «Амурсталь» с 15.05.2017 по настоящее время.	Управление Федеральной налоговой службы по Хабаровскому краю

## ШПОРТ ВЯЧЕСЛАВ ИВАНОВИЧ



Постановлением Избирательной комиссии Хабаровского края от 25 июля 2018 года № 85/644-7 **Шпорт Вячеслав Иванович** зарегистрирован кандидатом на должность Губернатора Хабаровского края.

### Сведения о зарегистрированном кандидате:

дата рождения - 16 июня 1954 года; место рождения - г. Комсомольск-на-Амуре Хабаровского края; место жительства - Хабаровский край, город Хабаровск; сведения о профессиональном образовании - Комсомольский-на-Амуре политехнический институт, год окончания 1982 г.; основное место работы, занимаемая должность - Губернатор Хабаровского края; выдвинут Хабаровским региональным отделением Всероссийской политической партии «Единая Россия», член Всероссийской политической партии «Единая Россия», член Президиума Регионального политического совета Хабаровского регионального отделения Всероссийской политической партии «Единая Россия».

### Сведения о доходах и об имуществе зарегистрированного кандидата Шпорта Вячеслава Ивановича, о доходах и об имуществе супруги и несовершеннолетних детей, о расходах указанных лиц, предоставленные кандидатом:

Наименование сведений	Содержание в отношении кандидата	Содержание в отношении супруги кандидата
Источники и общая сумма доходов за 2017 год (в рублях)	Источники доходов: -доход по основному месту работы, зарплата, Губернатор Хабаровского края, 15 338 225,51 руб. -доход от вкладов в банках и иных кредитных организациях 563 740,98 руб. -пенсия 278 847,71 руб. -ежемесячное денежное пособие почетного гражданина г. Комсомольска-на-Амуре Общая сумма доходов 336 688,41 руб.	Источники доходов: -доход от вкладов в банках и иных кредитных организациях, 505 977,46 руб. -доход от ценных бумаг и долей участия в коммерческих организациях, 173,37 руб. -пенсия 268 143,64 руб. Общая сумма доходов 534 794,47 руб.
Недвижимое имущество, находящееся на территории Российской Федерации		
земельные участки	отсутствуют	Три земельных участка: - Хабаровский край, 1850,0 кв.м.;

Наименование сведений	Содержание в отношении кандидата	Содержание в отношении супруги кандидата
(количество, общая площадь (кв. м) каждого, наименование субъектов Российской Федерации, на территориях которых они находятся)		- Московская область, 887,0 кв.м.; - Московская область, 1430,0 кв.м.
жилые дома (количество, общая площадь (кв. м) каждого, наименование субъектов Российской Федерации, на территориях которых они находятся)	отсутствуют	Два жилых дома: - Хабаровский край, 304,9 кв.м. - Московская область, 261,2 кв.м.
квартиры (количество, общая площадь (кв. м) каждой, наименование субъектов Российской Федерации, на территориях которых они находятся)	Одна квартира: - Хабаровский край, 115,8 кв.м.;	отсутствуют
дачи (количество, общая площадь (кв. м) каждой, наименование субъектов Российской Федерации, на территориях которых они находятся)	отсутствуют	отсутствуют
гаражи (количество, общая площадь (кв. м) каждого, наименование субъектов Российской Федерации, на территориях которых они находятся)	отсутствуют	отсутствуют
иное недвижимое имущество с указанием его видов, общей площади (кв. м) каждого объекта, наименований субъектов Российской Федерации, где оно находится	Одно машино-место: - Хабаровский край, 21,3 кв.м.	отсутствуют
Транспортные средства (общее количество (ед.), вид, модель, марка и год выпуска каждого)	Три транспортных средства: - автомобиль легковой, TOYOTA LEXUS, LX-570, 2010 год выпуска; - прицеп к легковым транспортным средствам МЗСА 817717, 2015 год выпуска; - снегоход Lynx 69 Yeti 600 Army, 2014 год выпуска.	отсутствуют
Денежные средства и драгоценные металлы, находящиеся на счетах (во вкладах) в банках (указывается количество банковских счетов (вкладов) и общая сумма остатков на них в рублях)	Восемь счетов в банках, общая сумма остатков на них 14 443 406,45 руб.	Двенадцать счетов в банках, общая сумма остатков на них 7 712 971,24 руб.
Акции (указываются полные наименования организаций, включая их организационно-правовые формы; по каждой организации указывается количество акций с указанием номинальной стоимости одной акции по каждому виду)	отсутствуют	-ПАО «Т Плюс» , 42 акции по 1,00 руб., на сумму 42,00 руб.; -ОАО «Энгел Россия», 1236 акций по 1,00 руб., на сумму 1236,00 руб.



Наименование сведений	Содержание в отношении кандидата	Содержание в отношении супруги кандидата
Иные ценные бумаги (указываются их виды, полные наименования организаций, выпустивших ценные бумаги, включая их организационно-правовые формы, общее количество и общая стоимость в рублях по каждому виду)	отсутствуют	отсутствуют
Иное участие в коммерческих организациях (указываются полное наименование организации, включая ее организационно-правовую форму, доля участия, выраженная в процентах или простой дроби от уставного (складочного) капитала)	отсутствуют	отсутствуют
Недвижимое имущество зарегистрированного кандидата, его супруга и несовершеннолетних детей, находящееся за пределами территории Российской Федерации, с указанием источников получения средств, за счет которых приобретено указанное имущество	отсутствуют	отсутствуют
Обязательства имущественного характера зарегистрированного кандидата за пределами территории Российской Федерации, его супруга и несовершеннолетних детей	отсутствуют	отсутствуют
Расходы зарегистрированного кандидата, его супруга и несовершеннолетних детей по каждой сделке по приобретению объектов недвижимости, транспортных средств, ценных бумаг, акций (долей участия, паев в уставных (складочных) капиталах организаций), совершенной в течение последних трех лет, если сумма сделки превышает общий доход кандидата и его супруга за три последних года, предшествующих совершению сделки, и об источниках получения средств, за счет которых совершена сделка	В течение последних трех лет сделок по приобретению указанного имущества на сумму, превышающую общий доход кандидата и его супруги (супруга) за три последних года, не имелось	В течение последних трех лет сделок по приобретению указанного имущества на сумму, превышающую общий доход кандидата и его супруги (супруга) за три последних года, не имелось

## **Раздел 9. УПОЛНОМОЧЕННЫЕ ПРЕДСТАВИТЕЛИ ПО ФИНАНСОВЫМ ВОПРОСАМ КАНДИДАТОВ НА ДОЛЖНОСТЬ ГУБЕРНАТОРА ХАБАРОВСКОГО КРАЯ**

В силу статей 69 и 70 Избирательного кодекса Хабаровского края кандидаты обязаны создавать собственные избирательные фонды для финансирования своей избирательной кампании в период после письменного уведомления избирательной комиссии об их выдвижении (самовыдвижении) до представления документов для их регистрации.

Избирательный фонд формируется посредством открытия и ведения специального избирательного счета.

Кандидаты на должность Губернатора Хабаровского края обязаны открыть специальный избирательный счет после уведомления соответствующей избирательной комиссии о своем выдвижении и получения разрешения об открытии специального счета до представления документов для его регистрации этой избирательной комиссией.

Каждый кандидат на должность Губернатора края обязан назначить уполномоченного представителя (уполномоченных представителей) по финансовым вопросам. Количество уполномоченных представителей по финансовым вопросам законом не ограничивается.

Уполномоченный представитель по финансовым вопросам осуществляет свои действия на основании нотариально удостоверенной и оформленной в установленном федеральным законом порядке доверенности, которая выдается кандидатом и в которой указываются фамилия, имя, отчество, дата рождения, серия, номер и дата выдачи паспорта или документа, заменяющего паспорт гражданина, адрес места жительства, полномочия уполномоченного представителя по финансовым вопросам.

При назначении уполномоченного представителя по финансовым вопросам кандидат передает ему следующие полномочия:

- 1) открытие специального избирательного счета;
- 2) распоряжение средствами избирательного фонда;
- 3) учет денежных средств избирательного фонда;
- 4) контроль за поступлением и расходованием средств избирательного фонда;
- 5) право подписи на расчетных документах.

Кандидат может передать своему уполномоченному представителю по финансовым вопросам иные полномочия, связанные с финансированием соответствующей избирательной кампании.

Регистрация уполномоченного представителя по финансовым вопросам кандидата на должность Губернатора края производится Избирательной комиссией Хабаровского края.

Избирательная комиссия регистрирует уполномоченного представителя по финансовым вопросам в трехдневный срок на основании письменного заявления кандидата, а также письменного согласия уполномоченного представителя по финансовым вопросам, доверенности, при предъявлении уполномоченным представителем по финансовым вопросам паспорта или документа, заменяющего паспорт гражданина.

Срок полномочий уполномоченного представителя по финансовым вопросам начинается со дня регистрации указанного уполномоченного представителя и истекает по общему правилу через 60 дней со дня голосования, а в случае, если в соответствии с Федеральным законом "Об основных гарантиях избирательных прав и права на участие в референдуме граждан Российской Федерации" ведется судебное разбирательство с участием соответствующего кандидата - с момента вынесения окончательного решения судом.

**Сведения об уполномоченных представителях по финансовым вопросам кандидатов на должность Губернатора Хабаровского края**

Фамилия, имя, отчество кандидата	Фамилия, имя, отчество уполномоченного представителя по финансовым вопросам кандидата
Глухов Игорь Станиславович	Страшная Людмила Ивановна
Петров Андрей Петрович	Сайков Виктор Владимирович
Саламаха Анастасия Александровна	Сдобнов Владимир Иванович
Фургал Сергей Иванович	Гесс Александр Иванович
	Синяговский Захар Олегович
	Шпарейчук Алла Евгеньевна
Шпорт Вячеслав Иванович	Миронов Дмитрий Сергеевич

**Раздел 10. СВЕДЕНИЯ О КАНДИДАТУРАХ ДЛЯ НАДЕЛЕНИЯ  
ПОЛНОМОЧИЯМИ ЧЛЕНОВ СОВЕТА ФЕДЕРАЦИИ ФЕДЕРАЛЬНОГО  
СОБРАНИЯ РОССИЙСКОЙ ФЕДЕРАЦИИ, ПРЕДСТАВЛЕННЫХ  
КАНДИДАТАМИ НА ДОЛЖНОСТЬ ГУБЕРНАТОРА  
ХАБАРОВСКОГО КРАЯ**

	ФИО кандидата на должность Губернатора Хабаровского края	ФИО кандидата для наделения полномочиями члена Совета Федерации	Дата рождения	Место жительства	Основное место работы, должность, род занятий
1	Глухов Игорь Станиславович	Данилин Александр Викторович	13 мая 1970 года	г.Хабаровск	пенсионер
		Ермилова Мария Дмитриевна	6 октября 1979 года	г.Хабаровск	Фонд «Центр защиты прав граждан», руководитель филиала
		Молокоедов Михаил Константинович	9 октября 1979 года	г.Хабаровск	ООО «Сияние», генеральный директор
2	Петров Андрей Петрович	Гоц Алексей Сергеевич	20 августа 1977 года	г.Хабаровск	индивидуальный предприниматель
		Сайков Виктор Владимирович	20 июля 1952 года	г.Хабаровск	ООО НПП "Экология и Плодородие", директор
		Скляр Вячеслав Федорович	7 июня 1949 года	г.Хабаровск	Хабаровский межрайонный союз садоводческих, огороднических и дачных некоммерческих объединений граждан, председатель
3	Саламаха Анастасия Александровна	Громов Александр Павлович	28 июня 1951 года	г.Хабаровск	пенсионер
		Постников Виктор Михайлович	7 июля 1950 года	г.Хабаровск	Законодательная Дума Хабаровского края, депутат
		Романцов Анатолий Викторович	23 февраля 1955 года	г.Хабаровск	местное отделение КПРФ Железнодорожного района г. Хабаровска, первый секретарь

4	Фургал Сергей Иванович	Грешнякова Елена Геннадьевна	24 июня 1968 года	г.Хабаровск	Правительство Хабаровского края, помощник депутата Государственной Думы ФС РФ Фургала С.И.
		Ольнев Сергей Леонидович	28 июня 1959 года	г.Хабаровск	Краевая клиническая психиатрическая больница министерства здравоохранения Хабаровского края, заведующий общепсихиатрическим отделением №4, врач-психиатр
		Шпарейчук Алла Евгеньевна	22 января 1988 года	г.Хабаровск	Правительство Хабаровского края, помощник депутата Государственной Думы ФС РФ Фургала С.И.
5	Шпорт Вячеслав Иванович	Ляшко Наталья Григорьевна	23 августа 1976 года	г.Хабаровск	КГБУК "Хабаровская краевая детская библиотека имени Н.Д. Наволочкина", заместитель директора
		Плесовских Юрий Гертурович	12 апреля 1962 года	г.Хабаровск	ФГБОУ "Хабаровский государственный университет экономики и права", исполняющий обязанности ректора университета
		Шишкин Александр Геннадьевич	4 мая 1960 года	г. Москва	Совет Федерации Федерального Собрания Российской Федерации, от Хабаровского края - представитель от исполнительного органа государственной власти Хабаровского края, член Комитета Совета Федерации по Регламенту и организации парламентской деятельности



## Раздел 11. РЕЗУЛЬТАТЫ ПРОВЕРКИ ПОДПИСЕЙ ДЕПУТАТОВ ПРЕДСТАВИТЕЛЬНЫХ ОРГАНОВ МУНИЦИПАЛЬНЫХ ОБРАЗОВАНИЙ И ПОДПИСЕЙ ГЛАВ МУНИЦИПАЛЬНЫХ ОБРАЗОВАНИЙ, ИЗБРАННЫХ НА МУНИЦИПАЛЬНЫХ ВЫБОРАХ В ПОДДЕРЖКУ ВЫДВИЖЕНИЯ КАНДИДАТОВ НА ДОЛЖНОСТЬ ГУБЕРНАТОРА ХАБАРОВСКОГО КРАЯ

Минимально необходимое для регистрации число достоверных подписей: **180**

Максимально возможное к предоставлению число подписей: **189**

Минимальное число муниципальных районов, городских округов, в которых необходимо собрать подписи: **15**

Минимально необходимое для регистрации число достоверных подписей депутатов представительных органов, глав муниципальных районов и городских округов: **26**

Максимально возможное к предоставлению число подписей депутатов представительных органов, глав муниципальных районов и городских округов: **28**

№ п/п	ФИО кандидата	Число подписей депутатов ПОМО и глав МО				Число муниципальных районов, городских округов, в которых собрались подписи
		Всего		в т.ч. подписей депутатов и глав муниципальных районов и городских округов		
		представ- лено	признано достовер- ными	представ- лено	признано достовер- ными	
1	Глухов Игорь Станиславович	186	181	28	28	15
2	Петров Андрей Петрович	189	181	28	28	15
3	Саламаха Анастасия Александровна	188	181	28	28	15
4	Фургал Сергей Иванович	189	184	26	26	15
5	Шпорт Вячеслав Иванович	189	185	28	28	16

## Раздел 12. СПИСОК ДОВЕРЕННЫХ ЛИЦ ИЗБИРАТЕЛЬНЫХ ОБЪЕДИНЕНИЙ И КАНДИДАТОВ НА ДОЛЖНОСТЬ ГУБЕРНАТОРА ХАБАРОВСКОГО КРАЯ

### СПИСОК

доверенных лиц кандидата  
на должность Губернатора Хабаровского края  
Саламаха Анастасии Александровны

1. **ЖЕЛДАК ЮРИЙ ВАСИЛЬЕВИЧ**, дата рождения – 12 июля 1953 года, основное место работы – помощник депутата Законодательной Думы Хабаровского края.

Доверенное лицо кандидата на должность Губернатора Хабаровского края Саламаха Анастасии Александровны зарегистрировано постановлением Избирательной комиссии Хабаровского края от 05 сентября 2018 г. № 95/696-7.

### СПИСОК

доверенных лиц кандидата  
на должность Губернатора Хабаровского края  
Фургала Сергея Ивановича

1. **КОЗЛОВ ДМИТРИЙ ВИКТОРОВИЧ**, дата рождения – 04 марта 1981 года, основное место работы – ООО «Торэкс», заместитель генерального директора по безопасности.

2. **ЗЮБР СЕРГЕЙ АЛЕКСАНДРОВИЧ**, дата рождения – 20 сентября 1982 года, основное место работы – ООО «Торэкс», первый заместитель генерального директора.

3. **МИСТРЮКОВ НИКОЛАЙ ВЛАДИМИРОВИЧ**, дата рождения – 20 сентября 1982 года, временно неработающий.

4. **ШУХОВ НИКОЛАЙ АЛЕКСАНДРОВИЧ**, дата рождения – 25 декабря 1976 года, временно неработающий.

5. **ШИРЯЕВ ПАВЕЛ ВЯЧЕСЛАВОВИЧ**, дата рождения – 14 ноября 1976 года, основное место работы – ООО «Торэкс», специалист по безопасности.

6. **ГИНЗБУРГ ВЛАДИМИР ВЛАДИМИРОВИЧ**, дата рождения – 11 мая 1970 года, основное место работы – ООО «Торэкс», начальник отдела экономической безопасности.

7. **ПЛЕВАКО СЕРГЕЙ ДМИТРИЕВИЧ**, дата рождения – 12 марта 1963 года, основное место работы – Заместитель начальника службы безопасности по обеспечению режима и охраны.

Доверенные лица кандидата на должность Губернатора Хабаровского края Фургала Сергея Ивановича зарегистрированы постановлением Избирательной комиссии Хабаровского края от 23 сентября 2018 г. № 101/745-7.

**СПИСОК**  
**доверенных лиц кандидата**  
**на должность Губернатора Хабаровского края**  
**Шпорта Вячеслава Ивановича**

1. **КОЛОМЫЦЕВ ДМИТРИЙ АЛЕКСАНДРОВИЧ**, дата рождения – 24 марта 1977 года, основное место работы – ООО «РН-Комсомольский НПЗ», заместитель генерального директора по капитальному строительству.
2. **КУКСЕНКО АЛЕКСЕЙ ПАВЛОВИЧ**, дата рождения – 25 ноября 1976 года, основное место работы – Ургальская дистанция пути, начальник участка.
3. **ЗЕМЦОВА ТАТЬЯНА ВИКТОРОВНА**, дата рождения – 11 марта 1982 года, основное место работы – железнодорожная станция Ванино структурное подразделение Дальневосточной дирекции управления движением структурного подразделения Центральной дирекции управления движением – филиала ОАО «РДЖ» (по кадрам и социальным вопросам), работающий заместитель начальника.
4. **МАЛЬЦЕВ ПАВЕЛ ГЕННАДЬЕВИЧ**, дата рождения – 30 июня 1981 года, основное место работы – ОАО «Дальэлектрон», председатель совета директоров.
5. **ШЕЯНОВ ВЛАДИМИР МИХАЙЛОВИЧ**, дата рождения – 26 октября 1953 года, основное место работы – АО «ВаниноТрансУголь», исполнительный директор.
6. **АСЕЕВА ТАТЬЯНА АЛЕКСАНДРОВНА**, дата рождения – 21 января 1959 года, основное место работы – федеральное государственное бюджетное научное учреждение «Дальневосточный научно-исследовательский институт сельского хозяйства», директор.
7. **БЕЛЕВКИН ИВАН ИВАНОВИЧ**, дата рождения – 19 января 1938 года, основное место работы – ЗАО «Комсомолка», директор.
8. **БЕЛЯЧКОВА НАТАЛЬЯ ТРОФИМОВНА**, дата рождения – 04 мая 1957 года, основное место работы – КГКУ «Центр социальной поддержки населения по району имени Лазо», директор.
9. **БУРАЯ ГАЛИНА АЛЕКСЕЕВНА**, дата рождения – 08 января 1948 года, основное место работы – Хабаровская краевая общественная организация деловых женщин «Славянка», председатель.
10. **ГАСПАРЯН АРТЁМ АВЕТИКИ**, дата рождения – 17 марта 1972 года, род занятий – индивидуальный предприниматель.
11. **ГИНЗБУРГ ВЛАДИМИР ГЕРШАНОВИЧ**, дата рождения – 20 ноября 1938 года, род занятий – пенсионер.
12. **ЕГОРОВ ЮРИЙ АНАТОЛЬЕВИЧ**, дата рождения – 15 ноября 1962 года, основное место работы – ООО «Невада», директор.
13. **КОНОНЕНКО ГАЛИНА АНАТОЛЬЕВНА**, дата рождения – 26 мая 1959 года, основное место работы – Союз «Хабаровская краевая организация объединения профсоюзов», председатель.
14. **КОРОВИНА АЛЬБИНА МИХАЙЛОВНА**, дата рождения – 08 декабря 1941 года, основное место работы – «Городской союз женщин» г. Хабаровска, председатель.
15. **ЛУЧИН ВАЛЕРИЙ АНДРЕЕВИЧ**, дата рождения – 03 ноября 1950 года, род занятий – пенсионер.
16. **МАРКОВА НИНА АНАТОЛЬЕВНА**, дата рождения – 06 марта 1976 года, основное место работы – Краевое государственное бюджетное научное учреждение культуры «Хабаровский краевой музей им. Н.И. Гроденкова», заместитель генерального директора.
17. **ОРЛОВА ГАЛИНА НИКОЛАЕВНА**, дата рождения – 25 сентября 1958 года, основное место работы – ООО «ЖилТЭК», заместитель директора.

18. **ПУДОВКИН АЛЕКСАНДР КАЛИЕВИЧ**, дата рождения – 06 июня 1961 года, основное место работы – ООО «Азия-Лес», президент группы компаний «ВМ», генеральный директор.

19. **САРЖЕВСКИЙ ВЛАДИМИР ПЕТРОВИЧ**, дата рождения – 16 ноября 1968 года, основное место работы – Хабаровская краевая организация общероссийской общественной организации «Всероссийское общество инвалидов», председатель.

20. **СЕСЕЛКИНА НАТАЛЬЯ ВАСИЛЬЕВНА**, дата рождения – 19 мая 1949 года, основное место работы – Совет ветеранов войны, труда, вооруженных сил и правоохранительных органов, председатель.

21. **ТАРАСОВА ОЛЬГА ВЛАДИМИРОВНА**, дата рождения – 27 сентября 1961 года, основное место работы – Координационный совет профсоюзов Солнечного района, председатель.

22. **ЧИЖОВА ГАЛИНА ВСЕВОЛОДОВНА**, дата рождения – 17 января 1960 года, основное место работы – Институт повышения квалификации специалистов здравоохранения, ректор.

23. **ВЕРЕТЕННИКОВ АНДРЕЙ НИКОЛАЕВИЧ**, дата рождения – 10 мая 1980 года, основное место работы – общественная организация «Ассоциация рестораторов Хабаровского края», Председатель правления.

24. **ЕРЕМЕНКО ВЛАДИМИР ЯКОВЛЕВИЧ**, дата рождения – 27 октября 1945 года, род занятий – пенсионер.

25. **ЗАБАЕВ АЛЕКСЕЙ БОРИСОВИЧ**, дата рождения – 17 августа 1957 года, основное место работы – городской центр технической эксплуатации телекоммуникаций г. Комсомольска-на-Амуре Хабаровского филиала публичного акционерного общества «Ростелеком», начальник.

26. **ПЕКАРШ АЛЕКСАНДР ИВАНОВИЧ**, дата рождения – 30 мая 1955 года, основное место работы – ПАО «Компания «Сухой», заместитель генерального директора – директор филиала «КнаАЗ им. Ю.А. Гагарина».

27. **ПОНОМАРЕНКО ЗИНАИДА ВЛАДИМИРОВНА**, дата рождения – 04 декабря 1951 года, основное место работы Законодательная Дума Хабаровского края, помощник депутата.

28. **ПУЗАКОВА ЕЛЕНА ВИКТОРОВНА**, дата рождения – 24 апреля 1965 года, основное место работы – Хабаровский краевой фонд обязательного медицинского страхования, директор.

29. **ФАЙЗУЛИН ВАЛЕРИЙ КАЮМОВИЧ**, дата рождения – 10 января 1951 года, краевое государственное бюджетное учреждение здравоохранения «Городская больница № 2» министерства здравоохранения Хабаровского края, г. Комсомольск-на-Амуре, главный врач.

30. **ЮН-ЧАН ВИКТОР ВАСИЛЬЕВИЧ**, дата рождения – 15 декабря 1942 года, род занятий – пенсионер.

Доверенные лица кандидата на должность Губернатора Хабаровского края Шпорта Вячеслава Ивановича зарегистрированы постановлениями Избирательной комиссии Хабаровского края от 30 июля 2018 г. № 87/652-7, от 10 августа 2018 г. № 90/670-7, от 21 августа 2018 г. № 91/677-7, от 23 августа 2018 г. № 92/684-7.

## СПИСОК

**доверенных лиц Хабаровского регионального отделения Всероссийской политической партии «ЕДИНАЯ РОССИЯ», выдвинувшего кандидата на должность Губернатора Хабаровского края Шпорта Вячеслава Ивановича**

31. **АЛЫПОВ ИВАН ВИКТОРОВИЧ**, дата рождения – 21 ноября 1979 года, основное место работы – МООО «Энергокомплект», генеральный директор.



32. **ВАХРИНА МАРИЯ КОНСТАНТИНОВНА**, дата рождения – 21 апреля 1986 года, основное место работы – МБУ «районный Дом культуры», заместитель директора.
33. **АЛЫПОВ ИВАН ВИКТОРОВИЧ**, дата рождения – 21 ноября 1979 года, основное место работы – МООО «Энергокомплект», генеральный директор.
34. **ЛОПАТИН МАКСИМ ВЛАДИМИРОВИЧ**, дата рождения – 27 октября 1978 года, основное место работы – Краевое государственное бюджетное общеобразовательное учреждение, реализующее адаптированные основные общеобразовательные программы «Школа – интернат №12», директор.
35. **СОЛОВЬЕВ ЮРИЙ АФАНАСЬЕВИЧ**, дата рождения – 16 ноября 1937 года, основное место работы – КГБУЗ «Охотская ЦРБ», заведующий отделением.
36. **ПАХОМОВА ТОН СУН**, дата рождения – 01 сентября 1961 года, основное место работы – МКОУ СОШ с. Нелькан, директор.
37. **ЧЕРЕМНЫХ НАТАЛЬЯ АНАТОЛЬЕВНА**, дата рождения – 15 сентября 1960 года, основное место работы – МКУ «Сервис», директор.
38. **ЗАМАРАХИН СЕРГЕЙ НИКОЛАЕВИЧ**, дата рождения – 05 февраля 1956 года, род занятий – пенсионер.
39. **БОЖОК ЮЛИЯ АНАТОЛЬЕВНА**, дата рождения – 31 июля 1979 года, основное место работы – Управление ФС ГС по Хабаровскому краю (Хабаровскстат), ведущий экономист.
40. **КОЛОКОЛОВ ЕВГЕНИЙ ВЛАДИМИРОВИЧ**, дата рождения – 08 октября 1977 года, основное место работы – Региональный исполнительный комитет Хабаровского регионального отделения Партии «ЕДИНАЯ РОССИЯ», Руководитель.
41. **АЛЕХИН КОНСТАНТИН ВЛАДИМИРОВИЧ**, дата рождения – 08 сентября 1974 года, основное место работы – Краевое государственное казенное учреждение «Центр занятости населения района имени Лазо», директор.
42. **БАРСКАЯ ИРИНА ВАЛЕРЬЕВНА**, дата рождения – 30 августа 1959 года, основное место работы – МУК «Драматический театр», главный режиссер.
43. **БАРБОТЬКО АНАТОЛИЙ ИННОКЕНТЬЕВИЧ**, дата рождения – 07 марта 1944 года, основное место работы – Нанайская районная общественная организация пенсионеров войны и труда, вооруженных сил и правоохранительных органов, председатель.
44. **БЕЛОНОЖЕНКО РОМАН ВЛАДИМИРОВИЧ**, дата рождения – 04 февраля 1977 года, основное место работы – КГБУЗ «Городская больница № 7» министерства здравоохранения Хабаровского края, главный врач.
45. **ВИЛЬСКАЯ ОЛЬГА АЛЕКСАНДРОВНА**, дата рождения – 09 марта 1956 года, основное место работы – Николаевское-на-Амуре медицинское училище КМНС – филиал ГОУ ССО «Хабаровский государственный медицинский колледж», директор.
46. **ВЛАХ НАТАЛЬЯ СЕМЕНОВНА**, дата рождения – 22 июля 1962 года, основное место работы – МБУК «Районный краеведческий музей им. Н.К. Бошняка», директор.
47. **ГРИЦИК СЕРГЕЙ СЕРГЕЕВИЧ**, дата рождения – 28 августа 1999 года, род занятий – студент 2 курса РАНХиГС.
48. **ЖУК АНДРЕЙ ВИКТОРОВИЧ**, дата рождения – 09 сентября 1960 года, основное место работы – ФКП АПЗ «Вымпел», заместитель генерального директора.
49. **ЗАМАРАХИН СЕРГЕЙ НИКОЛАЕВИЧ**, дата рождения – 05 февраля 1956 года, род занятий – пенсионер.
50. **КОЗЫРЬКОВ СЕРГЕЙ АЛЕКССЕВИЧ**, дата рождения – 04 февраля 1961 года, основное место работы – Комсомольская-на-Амуре городская организация Хабаровской краевой общественной организации ветеранов пенсионеров войны, труда, Вооруженных сил и правоохранительных органов, председатель.
51. **КОНОШТАРОВ АЛЕКСАНДР ДМИТРИЕВИЧ**, дата рождения – 22 января 1963 года, основное место работы – МОУ ДО СДЮШОР-2, старший тренер-преподаватель.



52. **ЛОПАТИН МАКСИМ ВЛАДИМИРОВИЧ**, дата рождения – 27 октября 1978 года, основное место работы – Краевое государственное бюджетное общеобразовательное учреждение «Школа – интернат № 12», директор.

53. **ЛУНЁВА ОЛЬГА АНАТОЛЬЕВНА**, дата рождения – 04 октября 1959 года, основное место работы – МАОУ «СШ № 33», заместитель директора по воспитательной работе.

54. **МАЛЕВСКАЯ ВАЛЕРИЯ ЮРЬЕВНА**, дата рождения – 05 августа 1970 года, основное место работы – МОУ СОШ № 7, директор.

55. **МИРОМАНОВА ОЛЬГА ИВАНОВНА**, дата рождения – 12 сентября 1961 года, основное место работы – Муниципальное казенное общеобразовательное учреждение средняя общеобразовательная школа с. Осиновая Речка, директор

56. **МИНАКОВ ГЕННАДИЙ АЛЕКСАНДРОВИЧ**, дата рождения – 29 ноября 1954 года, основное место работы – первичная профсоюзная организация АО ДВПО «Восход», председатель.

57. **ПУГИНА АННА НИКОЛАЕВНА**, дата рождения – 03 октября 1969 года, основное место работы – Муниципальное казенное учреждение культуры «Централизованное культурно-досуговое объединение администрации Князе-Волконского сельского поселения Хабаровского муниципального района Хабаровского края», директор.

58. **ПАВЛЕНКО НИКОЛАЙ НИКОЛАЕВИЧ**, дата рождения – 12 апреля 1958 года, род занятий – пенсионер.

59. **ПАХОМОВА ТОН СУН**, дата рождения – 01 сентября 1961 года, основное место работы – МКОУ СОШ с. Нелькан, директор.

60. **РАЙЛЯН АЛЕКСЕЙ ВИКТОРОВИЧ**, дата рождения – 15 мая 1987 года, основное место работы – ООО «Теплоэнергия», генеральный директор.

61. **СОЛОВЬЕВ ЮРИЙ АФАНАСЬЕВИЧ**, дата рождения – 16 ноября 1937 года, основное место работы – КГБУЗ «Охотская Центральная районная больница», заведующий отделением.

62. **СОЛОНЕНКО ЕВГЕНИЙ НИКОЛАЕВИЧ**, дата рождения – 01 апреля 1986 года, основное место работы – Хабаровское региональное отделение Всероссийской общественной организации «Молодая Гвардия Единой России», руководитель.

63. **СТЕПАНОВ СЕРГЕЙ ВЛАДИМИРОВИЧ**, дата рождения – 06 ноября 1971 года, основное место работы – ООО «СК Лунный свет», генеральный директор.

64. **СТРУЧКОВА ВАЛЕНТИНА ВЛАДИМИРОВНА**, дата рождения – 01 января 1953 года, основное место работы – МКУК «Межрайонный социально-культурный центр» Тугуро-Чумиканского муниципального района, директор.

65. **УЛАНОВСКАЯ СВЕТЛАНА МИХАЙЛОВНА**, дата рождения – 17 марта 1951 года, основное место работы – МБОУ Основная общеобразовательная школа сельского поселения «Село Верхняя Эконь», директор.

66. **ЧЕРЕМНЫХ НАТАЛЬЯ АНАТОЛЬЕВНА**, дата рождения – 15 сентября 1960 года, основное место работы – МКУ «Сервис», директор.

Доверенные лица Хабаровского регионального отделения Всероссийской политической партии «ЕДИНАЯ РОССИЯ», выдвинувшего кандидата на должность Губернатора Хабаровского края Шпорта Вячеслава Ивановича зарегистрированы постановлением Избирательной комиссии Хабаровского края от 10 августа 2018 года № 90/671-7, от 21 августа 2018 года № 91/678-7.

## Раздел 13. ИНФОРМИРОВАНИЕ ИЗБИРАТЕЛЕЙ И ПОВЫШЕНИЕ ПРАВОВОЙ КУЛЬТУРЫ

В целях информирования избирателей о дне голосования по выборам Губернатора Хабаровского края, а также о ходе подготовки к выборам Избирательной комиссией Хабаровского края были изготовлены и размещены наружные средства информирования в виде баннеров и уличных растяжек.

Так же изданы:

- календарь выборов (Приложение 1);
- приглашение избирателю (Приложение 2);
- плакат «О порядке голосования для избирателей» (Приложение 3);
- плакат «Об ответственности за нарушение законодательства» (Приложение 4);
- плакат «О кандидатах на должность Губернатора Хабаровского края» (Приложение 5);
- плакат «Правила голосования с использованием комплекса обработки избирательных бюллетеней» (Приложение 6);
- плакат «9 сентября 2018 года – выборы Губернатора Хабаровского края (Приложение 7);
- флаеры «9 сентября 2018 года – выборы Губернатора Хабаровского края (Приложение 8).



Избирательная комиссия Хабаровского края совместно с ВГТРК «Дальневосточная» продолжила региональный политический телевизионный проект – цикл телепередач «Политсреда», посвященный предстоящим выборам Губернатора Хабаровского края. В роли соведущего выступил председатель Комиссии края, гостями и участниками телепроекта стали кандидаты на должность Губернатора края, лидеры региональных отделений политических партий, представители Законодательной Думы Хабаровского края, активная молодежь города Хабаровска и другие.

Комиссия активно использует социальные сети «ВКонтакте» и «Instagram» для информирования избирателей. В течение выборного периода в социальной сети «Instagram» было опубликовано более 120 постов и столько же в социальной сети ВКонтакте. На сайте за этот же период было опубликовано около 280 новостных сообщений.

Общее количество информационных сообщений составило 604.



За неделю до единого дня голосования на радиостанции «Восток России» среди жителей Хабаровского края проводилась викторина на знание основ избирательного законодательства.



С 10 июня по 03 сентября 2018 года Избирательная комиссия Хабаровского края проводила конкурс в социальной сети «Instagram» «Travel-фотопроект «Мы выбираем Губернатора Хабаровского края!».

Участники размещали на своих личных страницах в социальной сети «Instagram» фотографии с символом конкурса под хештегом #выбираю27, на котором был изображен памятник графу Муравьеву-Амурскому.

Символ конкурса побывал практически во всех районах Хабаровского края, а также за его

пределами: от Байкала до Приморья. В конкурсе приняло участие более 800 публикаций.

Подарки победителям и призерам были вручены в единый день голосования 9 сентября на избирательных участках по месту их проживания.

В целях более полного и объективного информирования избирателей Избирательная



комиссия Хабаровского края провела краевой конкурс на лучший материал в средствах массовой информации, освещающий выборы Губернатора Хабаровского края и в органы местного самоуправления Хабаровского края в единый день голосования 9 сентября 2018 года. 16 октября 2018 года были подведены итоги данного конкурса и определены победители. Ими стали представители Филиала ФГУП ВГТРК «Дальневосточная» и ООО «Информационное телевизионное агентство «Губерния».

10 июня 2018 года члены комиссии и работники аппарата приняли участие в выставке-ярмарке «Наш выбор 27» которая проводилась на набережной г. Хабаровска.

С целью информирования жителей о предстоящих 09 сентября 2018 года выборах Губернатора Хабаровского края на площадках акции работали волонтеры, которые раздавали гостям тематические флаеры с информацией о дате голосования по выборам Губернатора Хабаровского







края. Особенностью участия комиссии стала тематическая зона с костюмированным персонажем графа Муравьева-Амурского, в роли которого выступил председатель территориальной избирательной комиссии Хабаровского района – Приемач Сергей

Михайлович.

25 августа 2018 года в г. Хабаровске прошел фестиваль мороженого «город Мороженск», в рамках которого волонтеры также информировали жителей города о предстоящих выборах.



В период подготовки и проведения выборов Губернатора Хабаровского края работа по повышению правовой культуры избирателей и обучению организаторов выборов и референдумов Избирательной комиссии Хабаровского края в 2018 году осуществлялась в соответствии с Планом основных мероприятий по повышению правовой культуры избирателей и обучению организаторов выборов и референдумов в Хабаровском крае в 2018 году, утвержденным постановлением Избирательной комиссии Хабаровского края от 11 января 2018 года №53/374-7.



Проводимые Комиссией края мероприятия были направлены на осуществление контроля за соблюдением избирательных прав граждан Российской Федерации на территории края, оказание правовой, методической, информационной, организационно-технической помощи избирательным комиссиям в период подготовки выборов Губернатора Хабаровского края.

Избирательная комиссия Хабаровского края совместно с



Правительством края 14-15 июня 2018 года провели семинар-совещание с председателями, секретарями, системными администраторами территориальных избирательных комиссий края, членами Избирательной комиссии Хабаровского края, представителями администраций городских округов и муниципальных районов края по вопросам подготовки и проведения выборов Губернатора на территории Хабаровского края.



28 июня 2018 года состоялось расширенное заседание Рабочей группы по координации деятельности государственных органов и органов местного самоуправления при осуществлении регистрации (учета) и установлении численности избирателей, участников референдума на территории Хабаровского края. В заседании приняли участие руководство Избирательной комиссии Хабаровского края, главы городских округов и муниципальных районов Хабаровского края.



23 июля 2018 года Председатель Избирательной комиссии Хабаровского края Г. К. Накушнов посетил общевойсковой полигон Восточного военного округа «Князе-Волконское».

В ходе встречи военнослужащие были проинформированы о порядке включения в списки избирателей, об уточнении списков избирателей, о порядке «мобильный избиратель» на краевых выборах и досрочном голосовании на местных выборах, о действиях по включению и (или) исключению сведений об избирателях – военнослужащих в конкретных случаях.

Члены Избирательной комиссии края и работники аппарата комиссии провели выездные обучающие семинары с членами территориальных и участковых комиссий с правом решающего голоса в 15 муниципальных районах и двух городских округах Хабаровского края.






На образовательном портале «Академия Выборов» размещались информационные материалы, касающиеся организации и проведения выборов Губернатора Хабаровского края, позволяющие членам территориальных и участковых избирательных комиссий изучать их дистанционно и самостоятельно. Были размещены учебные материалы и презентации на следующие темы:

- «О реализации порядка подачи заявлений о включении избирателей в список избирателей по месту нахождения на выборах Губернатора Хабаровского края»;
- «О порядке составления, уточнения и использования списков избирателей на выборах Губернатора Хабаровского края и выборах в органы местного самоуправления»;
- «Предвыборная агитация. Организация контроля за соблюдением правил предвыборной агитации»;
- «Организация досрочного голосования отдельных групп избирателей, находящихся в труднодоступных и отдаленных местностях на выборах Губернатора Хабаровского края».

В помощь организаторам избирательной кампании были разработаны следующие инструктивно-методические материалы:

- Рабочий блокнот члена участковой избирательной комиссии по организации выборов Губернатора Хабаровского края;
- Календарный план мероприятий по подготовке и проведению выборов Губернатора Хабаровского края;
- Методические рекомендации для кандидатов, избирательных объединений о порядке выдвижения и регистрации кандидатов на должность Губернатора Хабаровского края;
- Памятка членам участковой избирательной комиссии по взаимодействию с наблюдателями и представителями средств массовой информации;
- Памятка оператору пункта приема заявления о включении избирателя в список избирателей по месту нахождения на выборах Губернатора Хабаровского края в единый день голосования 9 сентября 2018 года;

- Памятка работнику МФЦ о порядке оказания услуги по приему и обработке заявлений о включении избирателя в список избирателей по месту нахождения на выборах Губернатора Хабаровского края в единый день голосования 9 сентября 2018 года;
- Памятка о порядке голосования избирателей, являющихся инвалидами, при проведении выборов Губернатора Хабаровского края в единый день голосования 9 сентября 2018 год (в вопросах и ответах).



В период подготовки к выборам Губернатора края всеми формами обучения было охвачено более 9000 членов избирательных комиссий, лиц включенных в резерв составов участковых комиссий.

В рамках подготовки к выборам Губернатора Хабаровского края осуществлялась работа с политическими партиями. В соответствии с планом проведения семинаров и «круглых столов» с представителями политических партий состоялось четыре обучающих мероприятия по

вопросам участия политических партий и их представителей в выборах Губернатора края.

В ходе «круглых столов» были рассмотрены вопросы порядка выдвижения и регистрации кандидатов на должность Губернатора края, порядка сбора подписей в поддержку кандидата на должность Губернатора края, о соблюдении требований законодательства при проведении агитации; о правовом статусе наблюдателей.



19 июля 2018 года председатель комиссии края принял участие в расширенном заседании Совета политических партий и общественных организаций, на котором озвучил основные отличительные особенности избирательной кампании Губернатора края.

9 августа 2018 года в рамках подготовки к выборам Губернатора Хабаровского края и в органы местного самоуправления Хабаровского края Избирательная комиссия Хабаровского края и Общественная палата Хабаровского края заключили Соглашение о сотрудничестве.

Предметом Соглашения является взаимодействие комиссии края и Общественной палаты края в целях повышения правовой культуры избирателей на территории Хабаровского края, оказание содействия в осуществлении наблюдения на выборах в органы государственной власти Хабаровского края и в органы местного самоуправления Хабаровского края, осуществления правового просвещения и правового информирования населения Хабаровского края.

22 августа 2018 года в актовом зале культурно-спортивного комплекса «Арсеналец» состоялся обучающий семинар для наблюдателей от зарегистрированных кандидатов и политических партий. Участники семинара были проинформированы об организационных и правовых особенностях деятельности наблюдателей в единый день голосования.

28 августа 2018 года секретарь Избирательной комиссии Хабаровского края Машков О.Ю. принял участие в обучении наблюдателей от краевого отделения политической партии «КПРФ». Участники ознакомились с информацией о правах наблюдателей во время работы на избирательном участке, о перечне документов, подтверждающих статус



наблюдателя, о возможности производить фото и видеосъемку во время нахождения на избирательном участке.

Одним из наиболее важных направлений деятельности Избирательной комиссии Хабаровского края по повышению правовой культуры избирателей и организаторов выборов является работа с молодежной аудиторией.

05 июня 2018 года на территории горнолыжного комплекса «Холдоми» открылась первая смена Всероссийского молодежного образовательного форума «Амур». Площадка собрала активных молодых людей со всего Дальневосточного федерального округа.



06 июня 2018 года в рамках форума прошел образовательный модуль Избирательной комиссии Хабаровского края «Мы выбираем лидера». Слушателям было предложено пройти все этапы избирательной кампании в формате деловой игры и мастер-классов. Организаторами также выступили территориальная избирательная комиссия Амурского района и сотрудники администрации городского поселения «Город Амурск».



5 сентября 2018 года Избирательная комиссия Хабаровского края совместно с Хабаровским государственным университетом экономики и права и молодежной общественной палатой Законодательной Думы края провели квест-игру «Мы выбираем будущее». Квест-игра между командами молодых избирателей проводилась с целью повышения правовой культуры избирателей; формирования активной гражданской позиции и гражданской ответственности; поиска эффективных форм и методов информационно – разъяснительной деятельности. Участие в квесте приняли шесть команд, представляющие как вузы, так и молодежные общественные объединения Хабаровского края.

Молодым избирателям, которые на выборах Губернатора Хабаровского края 9 сентября 2018 года голосовали впервые, на избирательных участках вручали значки.





**23**  
**СЕНТЯБРЯ**  
**2018**

**ПОВТОРНОЕ  
ГОЛОСОВАНИЕ  
НА ВЫБОРАХ**

**ГУБЕРНАТОРА  
ХАБАРОВСКОГО КРАЯ**

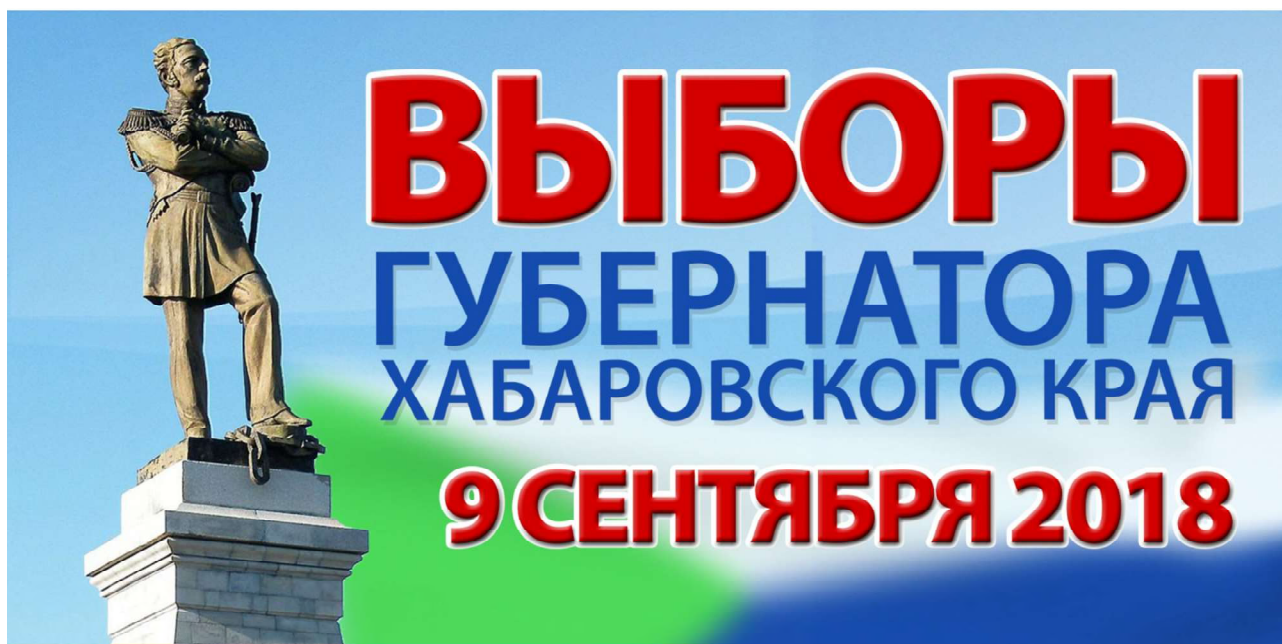


**9**  
**СЕНТЯБРЯ**  
**2018**

**ВЫБОРЫ**

**ГУБЕРНАТОРА  
ХАБАРОВСКОГО КРАЯ**





Для получения информации о включении в список избирателей Вы также можете воспользоваться сервисом «Найди себя в списке избирателей», а также с помощью сервиса «Проверь заявление» уточнить статус поданного вами заявления о включении в списки избирателей по месту фактического нахождения. Указанные сервисы размещены на официальном сайте ЦИК России в сети Интернет [www.cikrf.ru](http://www.cikrf.ru).

**09 СЕНТЯБРЯ 2018 ГОДА**  
**ПРИГЛАШАЕМ ВАС НА ВЫБОРЫ**  
**ГУБЕРНАТОРА ХАБАРОВСКОГО КРАЯ**

[www.khabarovsk.izbirkom.ru](http://www.khabarovsk.izbirkom.ru)  
(4212) 308-222





## Выборы Губернатора Хабаровского края

### Уважаемый житель Хабаровского края!

**9 сентября 2018 года** состоятся выборы Губернатора Хабаровского края.

Если в день голосования Вы будете находиться не по месту своей постоянной регистрации, но в пределах Хабаровского края, то можете оформить заявление о включении в список избирателей по месту фактического нахождения.

Для этого в период **с 25 июля по 5 сентября 2018 года** воспользуйтесь интернет - порталом государственных услуг (<https://www.gosuslugi.ru>) или обратитесь в любое подразделение Многофункционального центра оказания государственных и муниципальных услуг или в любую территориальную избирательную комиссию Хабаровского края. Для оформления заявления Вам нужно знать адрес Вашего фактического нахождения и предъявить паспорт гражданина РФ. Оператор, оформляющий заявление, поможет Вам определить ближайший для Вашего местонахождения избирательный участок в пределах Хабаровского края.

Примите участие в голосовании на выбранном Вами избирательном участке.

Председатель Избирательной  
комиссии Хабаровского края

Г.К. Накушнов



### Уважаемый житель Хабаровского края!

Приглашаем Вас **9 сентября 2018 года с 8.00 до 20.00** принять участие в голосовании на выборах Губернатора Хабаровского края.

Для получения избирательного бюллетеня Вам необходимо иметь при себе паспорт гражданина Российской Федерации или временное удостоверение личности, выдаваемое на период оформления паспорта. Лица, проходящие военную службу по призыву могут предъявить военный билет или временное удостоверение, выдаваемое взамен военного билета.

**С 29 августа по 8 сентября 2018 года** приглашаем Вас для ознакомления и уточнения списка избирателей.

**Режим работы участковой избирательной комиссии:**  
**в рабочие дни: с 11:00 до 20:00 с перерывом с 14:00 до 15:00**  
**в выходные дни: с 10:00 до 18:00 без перерыва**

В случае если в день голосования Вы будете находиться не по месту своей постоянной регистрации, то можете оформить **заявление** о включении в список избирателей по месту фактического нахождения. Для этого не позднее 5 сентября 2018 года воспользуйтесь интернет-порталом государственных услуг (<https://www.gosuslugi.ru>) или обратитесь в любое подразделение Многофункционального центра оказания государственных и муниципальных услуг или в любую территориальную избирательную комиссию, или в любую участковую избирательную комиссию на территории Хабаровского края. Узнав адрес Вашего фактического нахождения, оператор, оформляющий заявление, поможет Вам определить ближайший для Вашего местонахождения избирательный участок.

**Подтверждение места фактического нахождения** (наличие временной регистрации, билеты на авиа или железнодорожный транспорт и др.) **не требуется**. Оформите соответствующее заявление и примите участие в голосовании на избирательном участке по месту фактического нахождения, предъявив паспорт гражданина Российской Федерации. В список избирателей Вы будете уже включены.

Для подачи заявления после **5 сентября 2018 года** Вы можете в период **с 6 сентября 2018 года по 8 сентября 2018 года** (до 14.00) прибыть **в участковую комиссию по месту своей постоянной регистрации** оформить **специальное заявление** о включении в списки избирателей по месту фактического нахождения, на которое будет наклеена специальная защитная марка.

В день голосования, прибыв на избирательный участок по месту фактического нахождения предъявите это специальное заявление, паспорт гражданина Российской Федерации, Вас включат в списки избирателей, и Вы сможете принять участие в голосовании.

В случае если Вы не сможете в день голосования самостоятельно по уважительной причине (состояние здоровья, инвалидность) прибыть в помещение для голосования, Ваше письменное заявление или устное обращение о предоставлении Вам возможности проголосовать вне помещения для голосования должно быть передано в участковую избирательную комиссию **с 30 августа 2018 года до 14.00 часов 9 сентября 2018 года.**



# 09 сентября 2018 года Выборы Губернатора Хабаровского края ПОРЯДОК ГОЛОСОВАНИЯ



Голосование проводится с 8 до 20 часов по местному времени.



По истечении времени голосования получить избирательные бюллетени и проголосовать могут только избиратели, уже находящиеся в помещении для голосования.



Избирательные бюллетени выдаются избирателям, включенным в список избирателей, но предъявления паспорта или документа, заменяющего паспорт гражданина, а если избиратель голосует по специальному заявлению о включении в список избирателей по месту нахождения, – по предъявлении также специального заявления. Каждый избиратель имеет право получить один избирательный бюллетень.

При получении избирательного бюллетеня избиратель предоставляет в списке избирателей серию и номер своего паспорта или документа, заменяющего паспорт гражданина. С согласия избирателя либо по его просьбе серия и номер предъявляется им паспорта или документа, заменяющего паспорт гражданина, могут быть вписаны в список избирателей членом участковой избирательной комиссии с правом решающего голоса. Избиратель проверяет правильность произведенной записи и расписывается в получении избирательного бюллетеня.



Голосование проводится путем внесения избирателем в избирательный бюллетень любого знака в квадрат, относящийся к кандидату, в пользу которого сделан выбор.



Каждый избиратель голосует лично. Голосование за других избирателей не допускается. Избирательный бюллетень заполняется в кабинке или ином специально оборудованном месте для тайного голосования где присутствие других лиц недопустимо.



В целях соблюдения тайны голосования заполненный избирательный бюллетень рекомендуется складывать задней стороной внутрь. После этого избиратель опускает избирательный бюллетень в опечатанный (обомбированный) стационарный ящик для голосования.

При использовании технического средства подается голосов избирательный бюллетень, необходимо опускать задней стороной вниз, не складывая.



Если избиратель считает, что при заполнении избирательного бюллетеня совершил ошибку, он вправе обратиться к члену избирательной комиссии, выдавшему избирательный бюллетень, с просьбой выдать ему новый избирательный бюллетень взамен испорченного. Член избирательной комиссии выдает избирателю новый избирательный бюллетень.

**ИЗБИРАТЕЛЬНЫЙ БЮЛЛЕТЕНЬ**  
Губернатора Хабаровского края  
09 сентября 2018 года

КАМЫШАТОВ - 1	<input type="checkbox"/>	серию и номер	<input type="checkbox"/>
ОБЛАСТНОЙ ЦЕНТРА	<input type="checkbox"/>	серию и номер	<input type="checkbox"/>
КАМЫШАТОВ - 2	<input type="checkbox"/>	серию и номер	<input type="checkbox"/>
ОБЛАСТНОЙ ЦЕНТРА	<input type="checkbox"/>	серию и номер	<input type="checkbox"/>
КАМЫШАТОВ - 3	<input type="checkbox"/>	серию и номер	<input type="checkbox"/>
ОБЛАСТНОЙ ЦЕНТРА	<input type="checkbox"/>	серию и номер	<input type="checkbox"/>
КАМЫШАТОВ - 4	<input type="checkbox"/>	серию и номер	<input type="checkbox"/>
ОБЛАСТНОЙ ЦЕНТРА	<input type="checkbox"/>	серию и номер	<input type="checkbox"/>
КАМЫШАТОВ - 5	<input type="checkbox"/>	серию и номер	<input type="checkbox"/>
ОБЛАСТНОЙ ЦЕНТРА	<input type="checkbox"/>	серию и номер	<input type="checkbox"/>
КАМЫШАТОВ - 6	<input type="checkbox"/>	серию и номер	<input type="checkbox"/>
ОБЛАСТНОЙ ЦЕНТРА	<input type="checkbox"/>	серию и номер	<input type="checkbox"/>
КАМЫШАТОВ - 7	<input type="checkbox"/>	серию и номер	<input type="checkbox"/>
ОБЛАСТНОЙ ЦЕНТРА	<input type="checkbox"/>	серию и номер	<input type="checkbox"/>
КАМЫШАТОВ - 8	<input type="checkbox"/>	серию и номер	<input type="checkbox"/>
ОБЛАСТНОЙ ЦЕНТРА	<input type="checkbox"/>	серию и номер	<input type="checkbox"/>
КАМЫШАТОВ - 9	<input type="checkbox"/>	серию и номер	<input type="checkbox"/>
ОБЛАСТНОЙ ЦЕНТРА	<input type="checkbox"/>	серию и номер	<input type="checkbox"/>
КАМЫШАТОВ - 10	<input type="checkbox"/>	серию и номер	<input type="checkbox"/>
ОБЛАСТНОЙ ЦЕНТРА	<input type="checkbox"/>	серию и номер	<input type="checkbox"/>

**ИЗБИРАТЕЛЬНЫЙ БЮЛЛЕТЕНЬ**  
для голосования по выборам  
Губернатора Хабаровского края  
09 сентября 2018 года

КАМЫШАТОВ - 1	<input type="checkbox"/>	серию и номер	<input type="checkbox"/>
ОБЛАСТНОЙ ЦЕНТРА	<input type="checkbox"/>	серию и номер	<input type="checkbox"/>
КАМЫШАТОВ - 2	<input type="checkbox"/>	серию и номер	<input type="checkbox"/>
ОБЛАСТНОЙ ЦЕНТРА	<input type="checkbox"/>	серию и номер	<input type="checkbox"/>
КАМЫШАТОВ - 3	<input type="checkbox"/>	серию и номер	<input type="checkbox"/>
ОБЛАСТНОЙ ЦЕНТРА	<input type="checkbox"/>	серию и номер	<input type="checkbox"/>
КАМЫШАТОВ - 4	<input type="checkbox"/>	серию и номер	<input type="checkbox"/>
ОБЛАСТНОЙ ЦЕНТРА	<input type="checkbox"/>	серию и номер	<input type="checkbox"/>
КАМЫШАТОВ - 5	<input type="checkbox"/>	серию и номер	<input type="checkbox"/>
ОБЛАСТНОЙ ЦЕНТРА	<input type="checkbox"/>	серию и номер	<input type="checkbox"/>
КАМЫШАТОВ - 6	<input type="checkbox"/>	серию и номер	<input type="checkbox"/>
ОБЛАСТНОЙ ЦЕНТРА	<input type="checkbox"/>	серию и номер	<input type="checkbox"/>
КАМЫШАТОВ - 7	<input type="checkbox"/>	серию и номер	<input type="checkbox"/>
ОБЛАСТНОЙ ЦЕНТРА	<input type="checkbox"/>	серию и номер	<input type="checkbox"/>
КАМЫШАТОВ - 8	<input type="checkbox"/>	серию и номер	<input type="checkbox"/>
ОБЛАСТНОЙ ЦЕНТРА	<input type="checkbox"/>	серию и номер	<input type="checkbox"/>
КАМЫШАТОВ - 9	<input type="checkbox"/>	серию и номер	<input type="checkbox"/>
ОБЛАСТНОЙ ЦЕНТРА	<input type="checkbox"/>	серию и номер	<input type="checkbox"/>
КАМЫШАТОВ - 10	<input type="checkbox"/>	серию и номер	<input type="checkbox"/>
ОБЛАСТНОЙ ЦЕНТРА	<input type="checkbox"/>	серию и номер	<input type="checkbox"/>

**ИЗБИРАТЕЛЬНЫЙ БЮЛЛЕТЕНЬ**  
для голосования по выборам  
Губернатора Хабаровского края  
09 сентября 2018 года

КАМЫШАТОВ - 1	<input type="checkbox"/>	серию и номер	<input type="checkbox"/>
ОБЛАСТНОЙ ЦЕНТРА	<input type="checkbox"/>	серию и номер	<input type="checkbox"/>
КАМЫШАТОВ - 2	<input type="checkbox"/>	серию и номер	<input type="checkbox"/>
ОБЛАСТНОЙ ЦЕНТРА	<input type="checkbox"/>	серию и номер	<input type="checkbox"/>
КАМЫШАТОВ - 3	<input type="checkbox"/>	серию и номер	<input type="checkbox"/>
ОБЛАСТНОЙ ЦЕНТРА	<input type="checkbox"/>	серию и номер	<input type="checkbox"/>
КАМЫШАТОВ - 4	<input type="checkbox"/>	серию и номер	<input type="checkbox"/>
ОБЛАСТНОЙ ЦЕНТРА	<input type="checkbox"/>	серию и номер	<input type="checkbox"/>
КАМЫШАТОВ - 5	<input type="checkbox"/>	серию и номер	<input type="checkbox"/>
ОБЛАСТНОЙ ЦЕНТРА	<input type="checkbox"/>	серию и номер	<input type="checkbox"/>
КАМЫШАТОВ - 6	<input type="checkbox"/>	серию и номер	<input type="checkbox"/>
ОБЛАСТНОЙ ЦЕНТРА	<input type="checkbox"/>	серию и номер	<input type="checkbox"/>
КАМЫШАТОВ - 7	<input type="checkbox"/>	серию и номер	<input type="checkbox"/>
ОБЛАСТНОЙ ЦЕНТРА	<input type="checkbox"/>	серию и номер	<input type="checkbox"/>
КАМЫШАТОВ - 8	<input type="checkbox"/>	серию и номер	<input type="checkbox"/>
ОБЛАСТНОЙ ЦЕНТРА	<input type="checkbox"/>	серию и номер	<input type="checkbox"/>
КАМЫШАТОВ - 9	<input type="checkbox"/>	серию и номер	<input type="checkbox"/>
ОБЛАСТНОЙ ЦЕНТРА	<input type="checkbox"/>	серию и номер	<input type="checkbox"/>
КАМЫШАТОВ - 10	<input type="checkbox"/>	серию и номер	<input type="checkbox"/>
ОБЛАСТНОЙ ЦЕНТРА	<input type="checkbox"/>	серию и номер	<input type="checkbox"/>

Избиратель, который не может самостоятельно расписаться в получении избирательного бюллетеня или заполнить избирательный бюллетень, вправе воспользоваться для этого помощью другого избирателя, не являющегося членом избирательной комиссии, зарегистрированным кандидатом, его доверенным лицом либо уполномоченным представителем по финансовым вопросам доверенным лицом политической партии, выдавнувшей зарегистрированного кандидата, наблюдателя, инструктора (международным) наблюдателем. В таком случае избиратель устно и заверяет избирательную комиссию о своем намерении воспользоваться помощью другого лица. При этом в соответствующей графе списка избирателей указываются фамилия, имя, отчество, серия и номер паспорта или документа, заменяющего паспорт гражданина лица, оказывающего помощь избирателю.



Для самостоятельного заполнения избирательного бюллетеня избиратель, являющийся инвалидом по зрению, может воспользоваться специальным тифлярифмом (в случае его наличия).

Избирательские бюллетени, которые не содержат отметок в квадратах, расположенных справа от освещенной зарегистрированных кандидатов, или в которых знаки проставлены более чем в одном квадрате, считаются недействительными.

Голосование вне помещения для голосования проводится только в день голосования на основании письменного заявления или устного обращения (в том числе переданного при свидетели других лиц) избирателя, который не может самостоятельно по уважительным причинам (по состоянию здоровья, инвалидности) прибыть в помещение для голосования, о предоставлении ему возможности проголосовать вне помещения для голосования. Устное заявление (устное обращение) может быть подано в участковую избирательную комиссию в любое время, начиная с 30 августа и до 14 часов 09 сентября 2018 года.

В последнем заявлении (устном обращении) избиратель о предоставлении ему возможности проголосовать вне помещения для голосования должен быть изложена причина, по которой избиратель не может прибыть в помещение для голосования. В заявлении должны содержаться фамилия, имя и отчество избирателя, адрес его места жительства.











23 сентября 2018 года



# ВЫБОРЫ ГУБЕРНАТОРА ХАБАРОВСКОГО КРАЯ ПОВТОРНОЕ ГОЛОСОВАНИЕ



## КАНДИДАТЫ НА ДОЛЖНОСТЬ ГУБЕРНАТОРА ХАБАРОВСКОГО КРАЯ



### ФУРГАЛ СЕРГЕЙ ИВАНОВИЧ

Родился в 1970 г. в поселке Поярково Михайловского района Амурской области. Место жительства — Хабаровский край, город Хабаровск.  
 Депутат Государственной Думы Федерального Собрания Российской Федерации седьмого созыва, избранный по одномандатному избирательному округу № 70. Первый заместитель председателя комитета Государственной Думы по охране здоровья.  
 Выдвинут Хабаровским региональным отделением Политической партии ЛДПР — Либерально-демократической партии России, член Политической партии ЛДПР — Либерально-демократическая партия России, член Координационного Совета Хабаровского регионального отделения Политической партии ЛДПР — Либерально-демократической партии России.  
 В 1992 г. окончил Благовещенский государственный медицинский институт по специальности «Лечебное дело».  
 С 1992 по 1999 г. работал в Поярковской центральной районной больнице на должностях врача-терапевта и врача-невролога.  
 С 1999 по 2005 г. занимался предпринимательской деятельностью.  
 В 2005 г. был избран депутатом Законодательной Думы Хабаровского края, состоял во фракции ЛДПР.  
 С 2005 по 2011 г. — координатор Хабаровского регионального отделения ЛДПР.  
 В 2006 г. — начальник Дальневосточного филиала Государственной экспертизы проектов МЧС РФ.  
 С 2007 г. — депутат Государственной Думы РФ пятого созыва, состоял во фракции ЛДПР, заместитель председателя комитета Государственной Думы по делам Федерации и региональной политике.  
 В 2010 г. окончил Российскую академию государственной службы при Президенте Российской Федерации, защитил степень магистра экономики по направлению «Государственное и региональное управление».  
 С 2011 г. — депутат Государственной Думы Федерального Собрания Российской Федерации шестого созыва.  
 С ноября 2015 г. возглавлял комитет Государственной Думы по охране здоровья.  
 В 2013 г. баллотировался на должность Губернатора Хабаровского края.  
 С 2016 г. — депутат Государственной Думы Федерального Собрания Российской Федерации седьмого созыва, избранный по одномандатному избирательному округу № 70.  
 Женат, воспитывает троих детей.

#### СВЕДЕНИЯ О ДОХОДАХ И ИМУЩЕСТВЕ

##### ФУРГАЛ СЕРГЕЙ ИВАНОВИЧ

Источники и общая сумма доходов за 2017 год: зарплата, Аппарат Государственной Думы Федерального Собрания Российской Федерации — 4 655 269,32 руб.  
**Недвижимое имущество, находящееся на территории Российской Федерации:**  
**земельные участки:** количество — 3, Хабаровский край, 1000 кв. м; Московская область, 2500 кв. м; Московская область, 2000 кв. м;  
**жилые дома:** количество — 2, Хабаровский край, 328,1 кв. м; Московская область, 627,2 кв. м;  
**квартиры:** количество — 2, Хабаровский край, 29,9 кв. м; Приморский край, 76,9 кв. м.  
**Транспортные средства:** количество — 1, автомобиль легковой, LEXUS LX-570 (2016 г.).  
**Денежные средства и драгоценные металлы, находящиеся на счетах (во вкладах) в банках:** семь счетов в банках, общая сумма остатков — 688 809,37 руб.

##### СТАРДУБОВА ЛАРИСА ПАВЛОВНА (супруга)

Источники и общая сумма доходов за 2017 год: зарплата, ООО «Сталком» — 465 000,00 руб.  
**Недвижимое имущество, находящееся на территории Российской Федерации:**  
**квартиры:** количество — 2, Хабаровский край, 47,7 кв. м; Хабаровский край, 52 кв. м.  
**Денежные средства и драгоценные металлы, находящиеся на счетах (во вкладах) в банках:** пять счетов в банках, общая сумма остатков — 1 131 133,4 руб.

#### СВЕДЕНИЯ О ВЫЯВЛЕННЫХ ФАКТАХ НЕДОСТОВЕРНОСТИ СВЕДЕНИЙ

##### ФУРГАЛ СЕРГЕЙ ИВАНОВИЧ

№ п/п	Представлено зарегистрированным кандидатом	Результаты проверки	Организация, представившая сведения
1	Кандидатом не представлено	Акции и иное участие в коммерческих организациях Фургал Сергей Иванович учредитель: ООО «Производственная компания «Хабаровскметаллторг» с 03.09.2009 по настоящее время; ООО «Инд-ДВ» с 16.12.2009 по 03.07.2018; ООО «Алхум» с 06.06.2011 по настоящее время; ООО «Дальпробсырь» с 23.11.2009 по настоящее время	Управление Федеральной налоговой службы по Хабаровскому краю
<b>СТАРДУБОВА ЛАРИСА ПАВЛОВНА (супруга)</b>			
<b>Недвижимое имущество</b>			
1	Кандидатом не представлено	Жилое здание, Хабаровский край, 66,2 кв. м	Федеральная служба государственной регистрации, кадастра и картографии
<b>Акции и иное участие в коммерческих организациях</b>			
1	Кандидатом не представлено	Стардубова Лариса Павловна (супруга) учредитель: ООО «Сталком» с 20.04.2006 по настоящее время; ООО «Торкс-Хабаровск» с 07.07.2016 по настоящее время; ООО «Управляющая компания «Амурсталь» с 15.05.2017 по настоящее время	Управление Федеральной налоговой службы по Хабаровскому краю



### ШПОРТ ВЯЧЕСЛАВ ИВАНОВИЧ

Родился в 1954 г. в городе Комсомольске-на-Амуре. Место жительства — Хабаровский край, город Хабаровск. Губернатор Хабаровского края.  
 Выдвинут Хабаровским региональным отделением Всероссийской политической партии «Единая Россия», член Всероссийской политической партии «Единая Россия», член Президиума Регионального политического совета Хабаровского регионального отделения Всероссийской политической партии «Единая Россия».  
 После окончания школы поступил в Комсомольский-на-Амуре политехнический техникум на специальность «Самолетостроение». По окончании учебы работал в Комсомольском-на-Амуре авиационном производственном объединении им. Ю.А. Гагарина.  
 С 1973 по 1975 г. проходил срочную службу в ракетных войсках и артиллерии на Дальнем Востоке. По окончании службы вернулся в авиационное объединение, где прошел путь от мастера до главного инженера — технического директора.  
 Без отрыва от производства с отличием окончил Комсомольский-на-Амуре политехнический институт, получил квалификацию «Инженер-механик самолетостроения».  
 При личном участии были освоены и запущены в серийное производство новые образцы авиационной военной техники серий Су-22, Су-27, Су-35, поставлены на боевое дежурство, а также на экспорт уникальные военные истребители Су-33 (корабельный вариант), Су-30МКК, Су-27СМ, самолеты Бе-103 («Амфибия»), Су-80 на 30 пассажиров для местных и региональных авиалиний и ближне-магистральный лайнер Сухой Суперджет 100 (SSJ-100).  
 С 1999 по 2007 г. — депутат Государственной Думы Федерального Собрания Российской Федерации третьего и четвертого созывов, заместитель председателя Комитета по промышленности, строительству и наукоемким технологиям, председатель Экспертного совета по техническому перевооружению промышленности России, председатель межфракционного депутатского объединения «Авиация и Космос».  
 С 1999 по 2003 г. возглавлял Экспертный совет по авиации и космонавтике.  
 В 2002 г. окончил Высшие академические курсы при Военной академии Генерального штаба Вооруженных Сил Российской Федерации по специальности «Оборона и обеспечение безопасности Российской Федерации».  
 В 2003 г. получил второе высшее образование по специальности «Юриспруденция».  
 С января 2008 г. по февраль 2009 г. возглавлял Дирекцию по производству и техническому развитию авиационной холдинговой компании «Сухой».  
 В марте 2009 г. назначен заместителем Председателя Правительства Хабаровского края — министром промышленности, транспорта и связи Хабаровского края.  
 В апреле 2009 г. Указом Президента Российской Федерации назначен исполняющим обязанности Губернатора Хабаровского края.  
 В мае 2009 г. Законодательной Думой Хабаровского края наделен полномочиями Губернатора Хабаровского края.  
 В сентябре 2013 г. всенародным голосованием избран Губернатором Хабаровского края.  
 Награжден орденом Дружбы, отмечен Благодарностями Президента Российской Федерации, медалями и поощрениями федеральных министерств и ведомств.  
 Имеет звания «Отличник качества авиационной промышленности СССР», «Почетный авиастроитель Российской Федерации», «Почетный работник транспорта России».  
 Является автором 10 изобретений, закрепленных патентами.  
 Доктор технических наук, профессор Академии военных наук.  
 Женат, воспитал сына и дочь.

#### СВЕДЕНИЯ О ДОХОДАХ И ИМУЩЕСТВЕ

##### ШПОРТ ВЯЧЕСЛАВ ИВАНОВИЧ

Источники и общая сумма доходов за 2017 год: доход по основному месту работы, зарплата, Губернатор Хабаровского края — 15 338 225,51 руб.; доход от вкладов в банках и иных кредитных организациях — 563 740,98 руб.; пенсия — 278 847,71 руб.; ежемесячное денежное пособие почетного гражданина г. Комсомольска-на-Амуре — 336 688,41 руб.  
**Недвижимое имущество, находящееся на территории Российской Федерации:**  
**квартиры:** количество — 1, Хабаровский край, 115,8 кв. м;  
**иное недвижимое имущество:** количество — 1 машино-место, Хабаровский край, 21,3 кв. м.  
**Транспортные средства:** количество — 3, автомобиль легковой, TOYOTA LEXUS LX-570 (2010 г.); прицеп к легковому т. с. МЗСА 817717 (2015 г.); снегоход LYNX 69 YETI 600 ARMY (2014 г.).  
**Денежные средства и драгоценные металлы, находящиеся на счетах (во вкладах) в банках:** восемь счетов в банках, общая сумма остатков — 14 443 406,45 руб.

##### ШПОРТ ГАЛИНА АНДРЕЕВНА (супруга)

Источники и общая сумма доходов за 2017 год: доход от вкладов в банках и иных кредитных организациях — 505 977,46 руб.; доход от ценных бумаг и долей участия в коммерческих организациях — 173,37 руб.; пенсия 268 143,64 руб.  
**Недвижимое имущество, находящееся на территории Российской Федерации:**  
**земельные участки:** количество — 3, Хабаровский край, 1850,0 кв. м; Московская область, 887,0 кв. м; Московская область, 1430,0 кв. м;  
**жилые дома:** количество — 2, Хабаровский край, 304,9 кв. м; Московская область, 261,2 кв. м.  
**Денежные средства и драгоценные металлы, находящиеся на счетах (во вкладах) в банках:** двенадцать счетов в банках, общая сумма остатков — 7 712 971,24 руб.  
**Акции и иное участие в коммерческих организациях:** ПАО «Т Плюс», 42 акции по 1,00 руб., на сумму 42,00 руб.; ОАО «Энгел Россия», 1236 акций по 1,00 руб., на сумму 1236,00 руб.

Отпечатано по заказу Исполнительного комитета Хабаровского края в АО «Хабаровская областная типография». Хабаровский край, 680038, г. Хабаровск, ул. Серьезная, 31. ИФНС № 33-09/0019001-2018-1. Тираж 1014. Тираж 5000 экз.



**ПРАВИЛА ГОЛОСОВАНИЯ  
С ИСПОЛЬЗОВАНИЕМ КОМПЛЕКСА ОБРАБОТКИ  
ИЗБИРАТЕЛЬНЫХ БЮЛЛЕТЕНЕЙ (КОИБ-2010)  
НА ВЫБОРАХ ГУБЕРНАТОРА ХАБАРОВСКОГО КРАЯ**

**С заполненным  
бюллетенем  
подойдите к комплексу  
обработки избирательных  
бюллетеней (КОИБ-2010)**



При горящей **зеленой** лампочке  
введите бюллетень



При горящей **красной** лампочке  
вводить бюллетень нельзя. Ждите

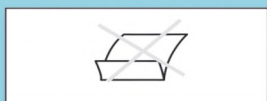
**Правила ввода:  
ВВОДИТЕ БЮЛЛЕТЕНЬ**

— только по одному



**НЕ вводите несколько  
бюллетеней одновременно**

— только в расправленном виде



**НЕ складывать бюллетень**

— только текстом вниз, узкой стороной вперед



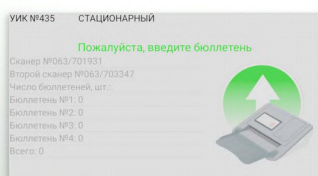
Спасибо за участие в голосовании!



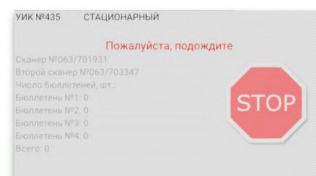


## ПРАВИЛА ГОЛОСОВАНИЯ С ИСПОЛЬЗОВАНИЕМ КОМПЛЕКСА ОБРАБОТКИ ИЗБИРАТЕЛЬНЫХ БЮЛЛЕТЕНЕЙ (КОИБ-2017) НА ВЫБОРАХ ГУБЕРНАТОРА ХАБАРОВСКОГО КРАЯ

С заполненным  
бюллетенем  
подойдите к комплексу  
обработки избирательных  
бюллетеней (КОИБ-2017)



При горящем **зеленом** индикаторе  
введите бюллетень



При горящем **красном** индикаторе  
вводить бюллетень нельзя. Ждите

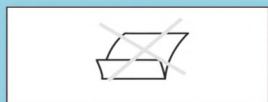
### Правила ввода: ВВОДИТЕ БЮЛЛЕТЕНЬ

- только по одному



**НЕ вводить несколько  
бюллетеней одновременно**

- только в расправленном виде



**НЕ складывать бюллетень**

- только текстом вниз, узкой стороной вперед



Спасибо за участие в голосовании!




**ВЫБОРЫ**  
ГУБЕРНАТОРА  
ХАБАРОВСКОГО КРАЯ  
**9 СЕНТЯБРЯ 2018**



**ПОВТОРНОЕ ГОЛОСОВАНИЕ**  
**НА ВЫБОРАХ**  
ГУБЕРНАТОРА  
ХАБАРОВСКОГО КРАЯ  
**23 СЕНТЯБРЯ 2018**









## Раздел 14. ПРЕДВЫБОРНАЯ АГИТАЦИЯ

Предвыборная агитация проводилась кандидатами на телерадиоканалах, в периодических печатных и сетевых изданиях, путем распространения печатных, аудиовизуальных агитационных материалов, а также проведения встреч с избирателями.

Кандидаты были вправе проводить предвыборную агитацию со дня представления в Избирательную комиссию края заявления о согласии баллотироваться и до нуля часов 8 сентября 2018 года. Предвыборная агитация на каналах организаций телерадиовещания, в периодических печатных изданиях и в сетевых изданиях начиналась с 11 августа 2018 года.

При проведении повторного голосования агитационный период для кандидатов начинался с 12 сентября 2018 года (дня назначения повторного голосования) и заканчивался в ноль часов 22 сентября 2018 года. Предвыборная агитация на каналах организаций телерадиовещания проводилась с 17 сентября, в печатных изданиях – с 15 сентября 2018 года.

8 августа 2018 года Избирательной комиссией края была проведена жеребьевка по распределению бесплатного эфирного времени и бесплатной печатной площади для размещения предвыборных агитационных материалов зарегистрированных кандидатов.

Для проведения агитации зарегистрированным кандидатам предоставлялось бесплатное эфирное время на 4 телевизионных каналах (Губерния, 6 ТВ, Россия-1 и Россия-24) и 5 радиоканалах (MIX FM, Восток России, Радио России, Вести ФМ и 101,8 FM).

На одного кандидата на каждом канале было выделено безвозмездно по 60 минут эфирного времени. Суммарно каждому кандидату было предоставлено по 9 часов бесплатного эфира, в том числе для участия в совместном мероприятии с другими кандидатами (дебатах) по 280 минут или по 4 часа 40 минут.

Бесплатная печатная площадь предоставлялась в 19 газетах: в краевых газетах «Приамурские ведомости» и «Хабаровский край сегодня», а также в районных газетах (кроме газет «Советский Север» Тугуро-Чумиканского района, «Хабаровские вести» г. Хабаровска).

Общий объем бесплатной печатной площади, выделенный каждому кандидату для размещения своих агитационных материалов, составил 15300 кв.см, что сопоставимо с объемом одного номера газеты «Хабаровский край сегодня».

При проведении повторного голосования зарегистрированным кандидатам Фургалу С.И. и Шпорту В.И. также предоставлялось на безвозмездной основе эфирное время и печатная площадь, которые распределялись между кандидатами по результатам жеребьевки, проводимой 14 сентября 2018 года.

О готовности предоставлять на платной основе эфирное время, печатную площадь, оказывать услуги по размещению предвыборной агитации Избирательную комиссию края уведомили 10 сетевых изданий, 2 печатных издания и 26 электронных средства массовой информации.

29 типографий уведомили о готовности выполнять работы (оказывать услуги) по изготовлению печатных агитационных материалов кандидатов.

В соответствии с требованиями избирательного законодательства кандидаты представляли в Избирательную комиссию края печатный, аудиовизуальный и иной агитационный материал.

Наибольшую активность в изготовлении агитационного материала проявил кандидат Шпорт В.И. На выборах Шпорт В.И. уведомил об изготовлении 137 наименований агитационной продукции общим тиражом 441072 штук.

Кандидат Петров А.П. в Избирательную комиссию края агитационный материал не представлял.

Информация об объемах изготовленных агитационных материалов представлена в приложении 1 к разделу 14.

Участник избирательного процесса	Печатных агитационных материалов												Аудиовизуальных агитационных материалов				Всего агитационных материалов								
	Билборд (баннер, растяжка)		Брошюра		Буклет		Информационный бюллетень газетного формата		Календарь		Листовка		Плакат (постер, афиша)		Другой			Баннер		Видеоролик		Другой			
	колич. ество	тираж	колич. ество	тираж	колич. ество	тираж	колич. ество	тираж	колич. ество	тираж	колич. ество	тираж	колич. ество	тираж	колич. ество	тираж		колич. ество	тираж	колич. ество	тираж	колич. ество	тираж	колич. ество	тираж
4	5	6	7	8	9	10	11	12	13	14	17	18	27	28	33	34	47	48	49	50	51	52	69	70	71
Глухов Игорь Станиславович	1	5	0	0	0	0	1	30000	0	0	0	0	1	1000	0	0	0	0	0	0	1	1	0	0	4
Саламаха Анастасия Александровна	2	201	0	0	0	0	0	0	0	0	2	165000	1	2000	0	0	0	0	0	0	0	0	1	1	6
Фургал Сергей Иванович	14	168	4	390000	0	0	0	0	0	0	3	11989	1	10000	0	0	0	0	5	5	0	0	0	0	27
Шпорг Вячеслав Иванович	82	349	0	0	2	150000	0	0	1	10000	31	266910	6	13596	2	200	13	17	0	0	0	0	0	0	137
Петров Андрей Петрович	0	0	0	0	0	0	0	0	0	0	0	0	0	0	0	0	0	0	0	0	0	0	0	0	0
	99	723	4	390000	2	150000	1	30000	1	10000	36	443899	9	26596	2	200	13	17	5	5	1	1	1	1	174

**ЛДПР**



**СЕРГЕЙ  
ФУРГАЛ**

КАНДИДАТ В ГУБЕРНАТОРЫ  
ХАБАРОВСКОГО КРАЯ

Изготовлено по заказу кандидата на должность Губернатора Хабаровского края Фургала Сергея Ивановича. Изготовитель: ИП Кротов Андрей Васильевич, ИНН 772731276366, Юр. адрес: 117216, г. Москва, ул. Старокачаловская, д.3, корп.1, кв. 314. Тираж: 30 экз. Заказ № 30-18П. Дата выпуска: 25.07.2018. Оплачено из средств избирательного фонда (специальный избирательный счет №40810810270009000453) кандидата на должность Губернатора Хабаровского края Фургала Сергея Ивановича.

*Выборы губернатора  
Хабаровского края*

**9 сентября  
2018 года**



**Вячеслав ШПОРТ –  
надежное будущее!**





**КАНДИДАТ В ГУБЕРНАТОРЫ  
ХАБАРОВСКОГО КРАЯ**

**НАДОЕЛО ЖДАТЬ  
И НАДЕЯТЬСЯ?**

**ПОРА  
ДЕЙСТВОВАТЬ!**



**АНАСТАСИЯ  
САЛАМАХА** 

Изготовлено в ООО «Литгар», Российская Федерация, 680000, Хабаровский край, г. Хабаровск, ул. Пушкина, 47, ИНН 2721174350. По заказу кандидата на должность Губернатора Хабаровского края Саламаха Анастасии Александровны. Плакат «Кандидат в губернаторы». Тираж 2000 экз., дата выпуска 15.08.2018. Заказ №2. Оплачено из средств избирательного фонда кандидата на должность Губернатора Хабаровского края Саламаха Анастасии Александровны.

**ИГОРЬ ГЛУХОВ**

**КАНДИДАТ НА ДОЛЖНОСТЬ ГУБЕРНАТОРА  
Хабаровского края**

политическая партия

**СПРАВЕДЛИВАЯ РОССИЯ**



Изготовлено ООО «Рекламная группа «Прайм Таيم»», адрес: 680011, г. Хабаровск, ул. Забайкальская, д. 15, ИНН 2721073457 / 272201091. По заказу кандидата на должность Губернатора Хабаровского края Глухова Игоря Станиславовича. Дата выпуска 20.05.2018. Оплачено из средств избирательного фонда кандидата Глухова Игоря Станиславовича.



## Раздел 15. ФИНАНСИРОВАНИЕ ПОДГОТОВКИ И ПРОВЕДЕНИЯ ВЫБОРОВ ГУБЕРНАТОРА ХАБАРОВСКОГО КРАЯ

В соответствии с законом Хабаровского края № 303 от 06.12.2017 г. «О краевом бюджете на 2018 год и на плановый период 2019 и 2020 годов» на подготовку и проведение выборов Губернатора Хабаровского края всего было выделено 258913,25 тыс. рублей, в том числе:

- на основное голосование 171531,45 тыс. рублей;
- на повторное голосование 87381,8 тыс. рублей.

Средства краевого бюджета распределялись территориальным избирательным комиссиям с учетом количества членов участковых избирательных комиссий и в соответствии со сметами расходов на подготовку и проведение выборов.

На подготовку и проведение выборов было израсходовано 254811,65 тыс. рублей, из них 81,9% составили расходы территориальных и участковых избирательных комиссий, которые были направлены на оплату компенсации и дополнительной оплаты труда (вознаграждения) членам избирательных комиссий с правом решающего голоса, транспортные расходы, изготовление печатной продукции, организацию видеонаблюдения и другие расходы.

### Сведения о расходовании средств краевого бюджета, выделенных на подготовку и проведение выборов Губернатора Хабаровского края

№ п/п	Виды расходов	Всего (тыс. руб.)	Расходы избирательных комиссий, в том числе: (тыс. руб.)		
			Избирательная комиссия Хабаровского края	Территориальные избирательные комиссии	Участковые Избирательные комиссии
1	2	3	4	5	6
	<b>Расходы, всего</b>	<b>254811,65</b>	<b>46122,38</b>	<b>87125,4</b>	<b>121563,87</b>
	в том числе:				
1	Компенсация и дополнительная оплата труда (вознаграждение) с начислениями на оплату труда	169732,6	28299,0	28695,8	112737,8
2	Расходы на изготовление печатной продукции	2383,6	1681,4	702,2	
3	Транспортные расходы (в т.ч. при использовании авиационного транспорта для	23259,7	11657,2	11602,5	

№ п/п	Виды расходов	Всего (тыс. руб.)	Расходы избирательных комиссий, в том числе: (тыс. руб.)		
			Избирательная комиссия Хабаровского края	Территориальные избирательные комиссии	Участковые Избирательные комиссии
	обеспечения досрочного голосования)				
4	Расходы на связь (в т.ч. организация видеонаблюдения)	23479,71	17,5	23462,2	
5	Канцелярские расходы	1350,2	59,1	1207,7	83,5
6	Командировочные расходы	1271,1	797,4	289,3	184,4
7	Расходы на приобретение оборудования, других материальных ценностей	3282,5	334,9	2941,2	6,4
8	Расходы, связанные с информированием избирателей	6762,6	2354,6	4408,0	
9	Выплаты гражданам, привлекавшимся к работе в комиссиях по гражданско-правовым договорам	20779,6	281,1	11953,0	
10	Другие расходы, связанные с подготовкой и проведением выборов	2510,0	640,2	1863,5	6,3

## Раздел 16. ИЗБИРАТЕЛЬНЫЕ ФОНДЫ КАНДИДАТОВ НА ДОЛЖНОСТЬ ГУБЕРНАТОРА ХАБАРОВСКОГО КРАЯ

В соответствии с Избирательным кодексом Хабаровского края кандидаты на должность Губернатора Хабаровского края в период после письменного уведомления Избирательной комиссии Хабаровского края о своем выдвижении (самовыдвижении) и до их регистрации избирательной комиссией обязаны создать избирательные фонды для финансирования своей избирательной кампании.

Средства избирательных фондов аккумулировались на специальных избирательных счетах, открытых в филиале Дальневосточного банка Сбербанка. Доходы по таким счетам не начисляются и не выплачиваются. Реквизиты специального счета кандидаты обязаны сообщать в Избирательную комиссию края не позднее даты подачи документов на регистрацию.

Избирательные фонды кандидатов в данной избирательной кампании были сформированы за счет следующих средств:

собственные денежные средства кандидата (в совокупности не могут превышать 50% от предельной суммы всех расходов из средств избирательного фонда кандидата);

денежные средства, выделенные кандидату избирательным объединением, выдвинувшим кандидата (до 100% от предельной суммы всех расходов из средств избирательного фонда кандидата);

добровольные пожертвования граждан и юридических лиц (в размере, не превышающем соответственно 5% и 50% от предельной суммы всех расходов из средств избирательного фонда кандидата).

Предельный размер избирательного фонда кандидата на должность Губернатора Хабаровского края составил в 2018 году 26 898 777 рублей для первого этапа голосования. Для второго этапа голосования предельный размер расходов из средств избирательного фонда был увеличен на 15 процентов и составил 30 933 594 рублей.

Средства избирательного фонда кандидата имеют целевое назначение и могут быть использованы только на:

финансовое обеспечение организационно-технических мероприятий, направленных на сбор подписей в поддержку кандидата;

предвыборную агитацию, а также оплату работ информационного и консультационного характера.

В избирательные фонды кандидатов на должность Губернатора Хабаровского края поступило в установленном порядке 42 042,87 тыс. руб., в том числе от юридических лиц 18 780,6 тыс. руб., 76,2 тыс. руб. от граждан, 87,1 тыс. руб. собственных средств кандидатов, 23 098,9 тыс. руб. от избирательных объединений, выдвинувших кандидатов.

Всего из избирательных фондов кандидатов было израсходовано 42 042,8 тыс. руб., в том числе:

218,2 тыс. руб. на организацию сбора подписей,

19 229,6 тыс. руб. на предвыборную агитацию через организации телерадиовещания и редакции периодических печатных изданий,

18 194,7 тыс. руб. на выпуск и распространение агитационного материала,

27,0 тыс. руб. на проведение публичных массовых мероприятий,

30,0 тыс. руб. на оплату услуги информационного и консультационного характера,

4 343,3 тыс. руб. на прочие расходы, непосредственно связанные с избирательной кампанией.

Сведения о среднем размере избирательных фондов кандидатов, их формировании и использовании, а также финансовые отчеты кандидатов размещены в приложениях к разделу.

Приложение 1 к разделу 16

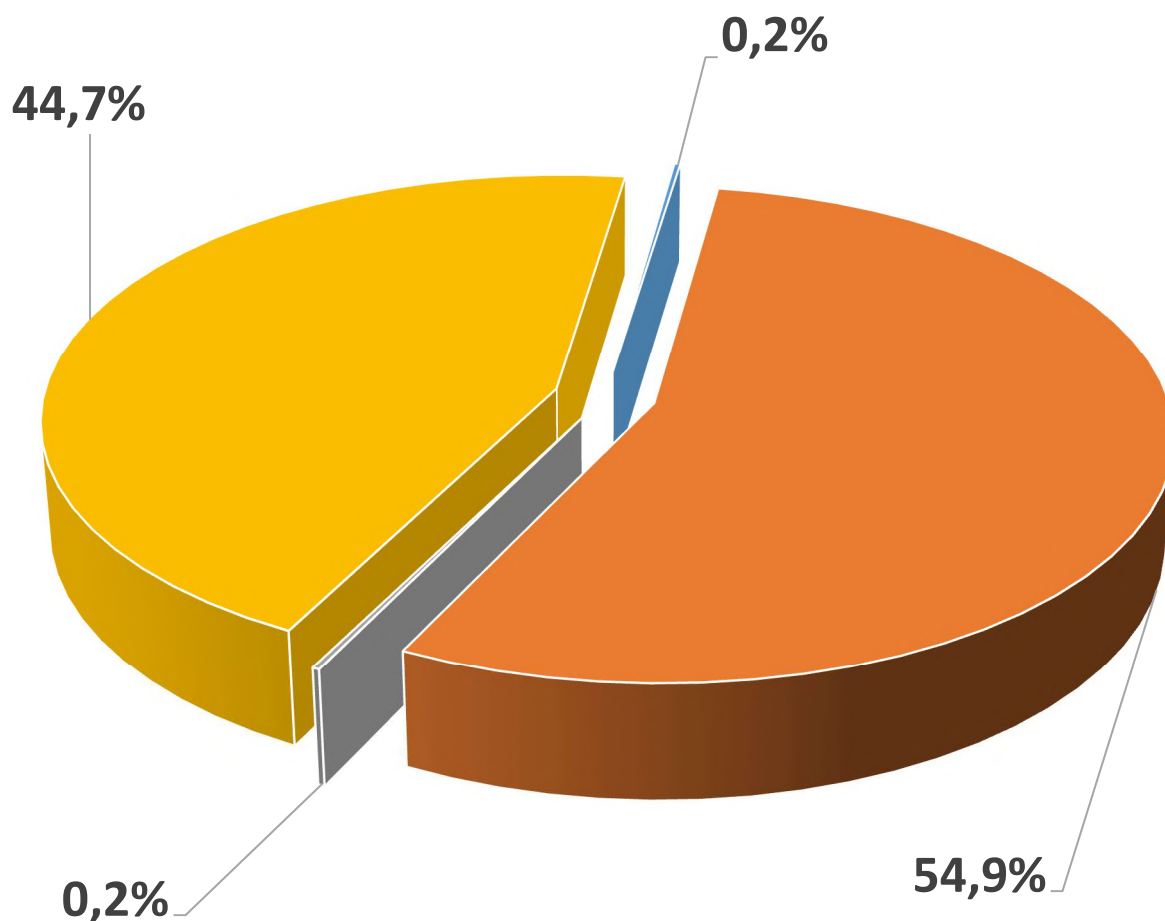
**Средний размер избирательного фонда кандидата на должность  
Губернатора Хабаровского края**

№ п/п	Кандидат	Поступило средств в фонд, всего тыс. руб.	Предел расходования средств фонда, тыс. руб.	Средняя наполняемость фонда, %
1.	Глухов Игорь Станиславович	230,0	26 898, 8	0,85
2.	Петров Андрей Петрович	22,1	26 898, 8	0,08
3.	Саламаха Анастасия Александровна	750,0	26 898, 8	2,8
4.	Фургал Сергей Иванович	10 115,8	30 933,6	32,7
5.	Шпорт Вячеслав Иванович	31 425,0	30 933,6	100,0
	<b>Итого</b>	<b>42 542,9</b>	<b>142 563,6</b>	<b>27,3</b>
	<b>Средний размер фонда, тыс. руб.</b>	<b>8 508,6</b>		



**Структура поступления средств в избирательные фонды кандидатов на должность Губернатора Хабаровского края**

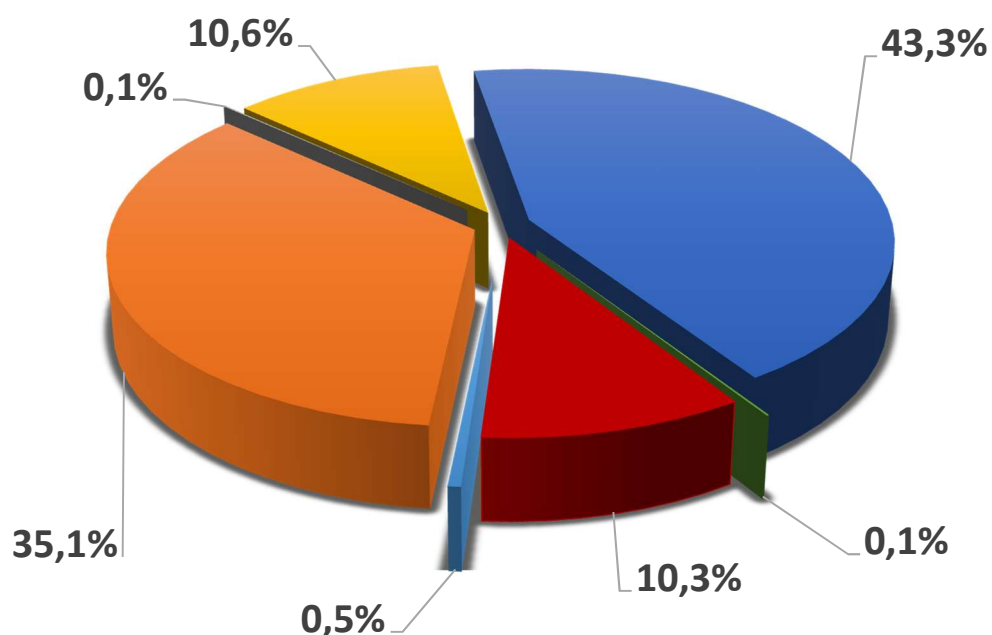
Основные источники поступления средств	Избирательные фонды кандидатов	
	сумма, тыс. руб.	доля в общей сумме поступлений, %
Собственные средства	87,1	0,2
Средства избирательных объединений	23 098,92	54,9
Средства граждан	76,2	0,2
Средства юридических лиц	18 780,65	44,7
<b>Итого</b>	<b>42 042,87</b>	<b>100,0</b>



- Собственные средства
- Средства избирательных объединений
- Средства граждан
- Средства юридических лиц

**Структура расходов средств избирательных фондов кандидатов на должность  
Губернатора Хабаровского края**

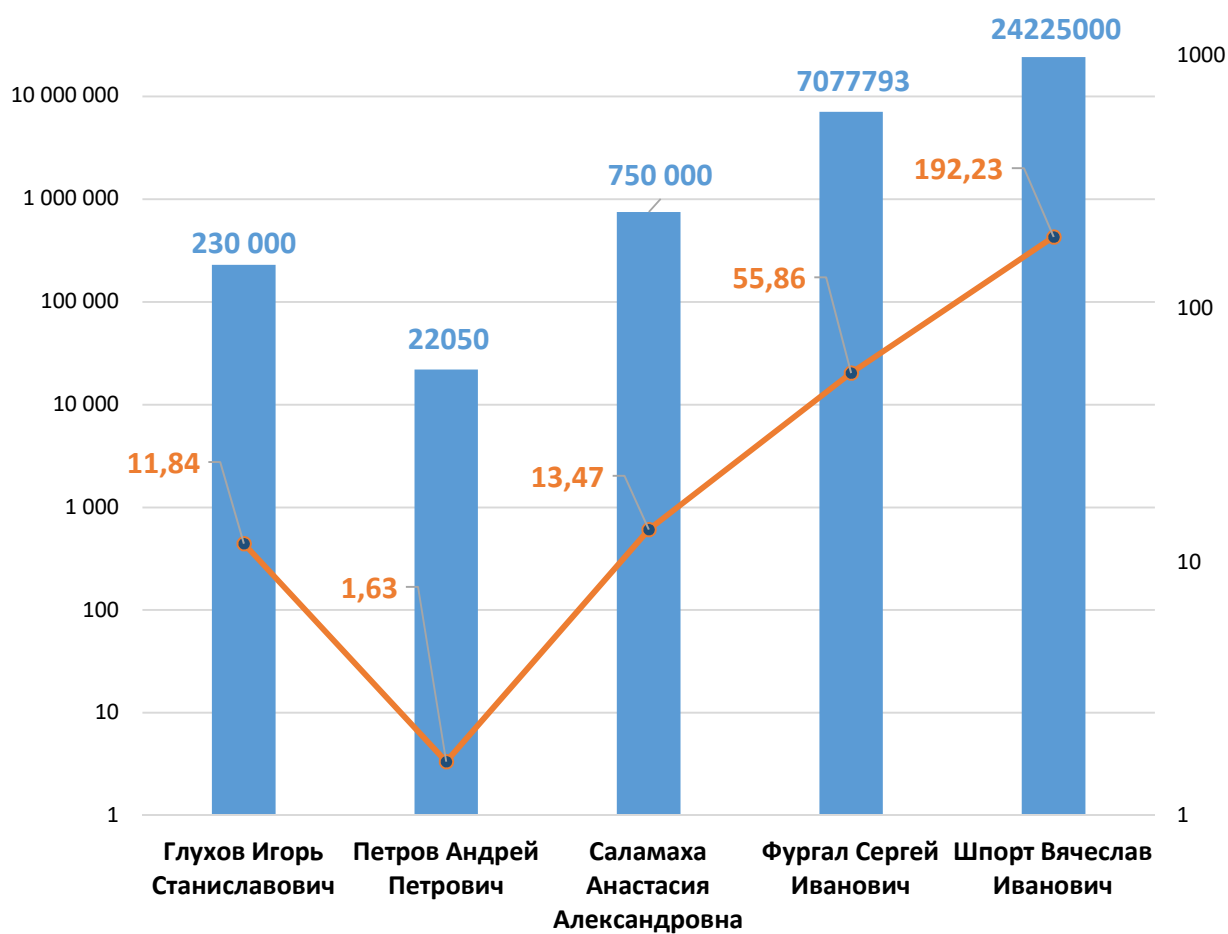
Основные направления расходов	Сумма, тыс. руб.	Доля в общей сумме расходов, %
На организацию сбора подписей	218,2	0,5
На предвыборную агитацию через организации телерадиовещания	14 769,5	35,1
На предвыборную агитацию через редакции периодических печатных изданий	4 460,1	10,6
На выпуск и распространение печатных и иных агитационных материалов	18 194,7	43,3
На проведение публичных массовых мероприятий	27,0	0,1
На оплату работ (услуг) информационного и консультационного характера	30,0	0,1
Прочие расходы	4 343,2	10,3
<b>Итого</b>	<b>42 042,79</b>	<b>100,0</b>



- На организацию сбора подписей
- На предвыборную агитацию через организации телерадиовещания
- На проведение публичных массовых мероприятий
- На предвыборную агитацию через редакции периодических печатных изданий
- На выпуск и распространение печатных и иных агитационных материалов
- На оплату работ (услуг) информационного и консультационного характера
- Прочие расходы

**Эффективность использования средств избирательных фондов кандидатов на должность Губернатора Хабаровского края, принявших участие в голосовании 9 сентября 2018 года**

Кандидат	Израсходовано на проведение избирательной кампании, руб.	Количество голосов избирателей, поданных за кандидата	Расходы на один голос избирателя, руб.
Глухов Игорь Станиславович	230 000	19 426	11,84
Петров Андрей Петрович	22 050	13 487	1,63
Саламаха Анастасия Александровна	750 000	55 659	13,47
Фургал Сергей Иванович	7 077 793	126 693	55,86
Шпорт Вячеслав Иванович	24 225 000	126 018	192,23

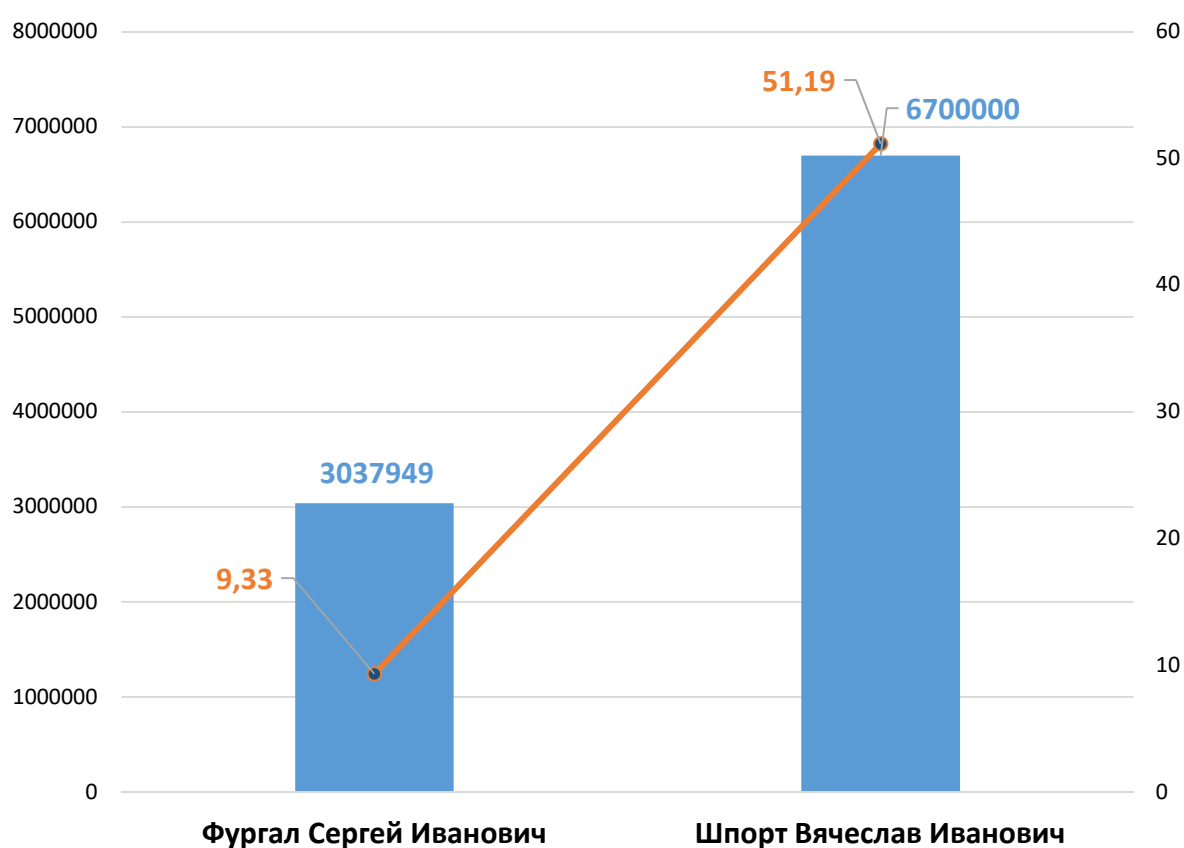


■ Израсходовано на проведение избирательной кампании, руб.

●— Расходы на один голос избирателя, руб.

**Эффективность использования средств избирательных фондов кандидатов на  
должность Губернатора Хабаровского края, принявших участие в голосовании  
23 сентября 2018 года**

Кандидат	Израсходовано на проведение избирательной кампании, руб.	Количество голосов избирателей, поданных за кандидата	Расходы на один голос избирателя, руб.
Фургал Сергей Иванович	3 037 949	325 566	9,33
Шпорт Вячеслав Иванович	6 700 000	130 873	51,19



■ Израсходовано на проведение избирательной кампании, руб.

—●— Расходы на один голос избирателя, руб.



Финансовые отчеты кандидатов

Строка финансового отчета	Шифр строки	Итого по кандидатам	Глухов Игорь Станиславович	Петров Андрей Петрович	Саламаха Анастасия Александровна	Фургал Сергей Иванович	Шпорт Вячеслав Иванович	
	1	2	3	4	5	6	7	8
1. Поступило средств в избирательный фонд, всего	10	42 542 870,00	230 000,00	22 100,00	750 000,00	10 115 770,00	31 425 000,00	
в том числе								
1.1. Поступило средств в установленном порядке для формирования избирательного фонда	20	42 042 870,00	230 000,00	22 100,00	750 000,00	10 115 770,00	30 925 000,00	
из них								
1.1.1. Собственные средства кандидата	30	87 100,00	65 000,00	22 100,00	0,00	0,00	0,00	
1.1.2. Средства, выделенные кандидату выдвинувшей его политической партией	40	23 098 920,00	165 000,00	0,00	750 000,00	2 483 920,00	19 700 000,00	
1.1.3. Добровольные пожертвования гражданина	50	76 200,00	0,00	0,00	0,00	76 200,00	0,00	
1.1.4. Добровольные пожертвования юридического лица	60	18 780 650,00	0,00	0,00	0,00	7 555 650,00	11 225 000,00	

1.2. Поступило в избирательный фонд денежных средств, подающих под действие п. 2 и 7 ст. 69 Избирательного кодекса Хабаровского края	70	500 000,00	0,00	0,00	0,00	0,00	0,00	0,00	0,00	500 000,00	0,00	0,00	0,00	0,00	0,00	0,00	0,00	0,00	500 000,00	
из НСК																				
1.2.1. Собственные средства кандидата	80	0,00	0,00	0,00	0,00	0,00	0,00	0,00	0,00	0,00	0,00	0,00	0,00	0,00	0,00	0,00	0,00	0,00	0,00	
1.2.2. Средства, выделенные кандидату выдвинувшим его избирательным объединением	90	0,00	0,00	0,00	0,00	0,00	0,00	0,00	0,00	0,00	0,00	0,00	0,00	0,00	0,00	0,00	0,00	0,00	0,00	
1.2.3. Средства гражданина	100	0,00	0,00	0,00	0,00	0,00	0,00	0,00	0,00	0,00	0,00	0,00	0,00	0,00	0,00	0,00	0,00	0,00	0,00	
1.2.4. Средства юридического лица	110	500 000,00	0,00	0,00	0,00	0,00	0,00	0,00	0,00	0,00	0,00	0,00	0,00	0,00	0,00	0,00	0,00	0,00	500 000,00	
2. Возвращено денежных средств из избирательного фонда, всего	120	500 000,00	0,00	0,00	0,00	0,00	0,00	0,00	0,00	0,00	0,00	0,00	0,00	0,00	0,00	0,00	0,00	0,00	500 000,00	
из НСК																				
2.1. Перечислено в доход бюджета	130	0,00	0,00	0,00	0,00	0,00	0,00	0,00	0,00	0,00	0,00	0,00	0,00	0,00	0,00	0,00	0,00	0,00	0,00	
2.2. Возвращено жителями денежных средств, поступивших с нарушениям установленного порядка	140	500 000,00	0,00	0,00	0,00	0,00	0,00	0,00	0,00	0,00	0,00	0,00	0,00	0,00	0,00	0,00	0,00	0,00	500 000,00	
из НСК																				
2.2.1. Гражданам, которым запрещено осуществлять пожертвования либо не указавшим обязательные сведения в платежном документе	150	0,00	0,00	0,00	0,00	0,00	0,00	0,00	0,00	0,00	0,00	0,00	0,00	0,00	0,00	0,00	0,00	0,00	0,00	
2.2.2. Юридическим лицам, которым запрещено осуществлять пожертвования либо не указавшим обязательные сведения в платежном документе	160	500 000,00	0,00	0,00	0,00	0,00	0,00	0,00	0,00	0,00	0,00	0,00	0,00	0,00	0,00	0,00	0,00	0,00	500 000,00	
2.2.3. Средства, превышающих предельный размер добровольных пожертвований	170	0,00	0,00	0,00	0,00	0,00	0,00	0,00	0,00	0,00	0,00	0,00	0,00	0,00	0,00	0,00	0,00	0,00	0,00	
2.3. Возвращено жителями денежных средств, поступивших в установленном порядке	180	0,00	0,00	0,00	0,00	0,00	0,00	0,00	0,00	0,00	0,00	0,00	0,00	0,00	0,00	0,00	0,00	0,00	0,00	

3. Израсходовано средств, всего	190	42 042 792,05	230 000,00	22 050,66	750 000,00	10 115 741,39	30 925 000,00
из них:							
3.1. На организацию сбора подписей	200	218 240,66	60 000,00	21 500,66	11 130,00	100 000,00	25 610,00
из них:							
3.1.1. Из них на оплату труда лиц, привлекаемых для сбора подписей	210	114 884,31	35 109,31	0,00	0,00	79 775,00	0,00
3.2. На предвыборную агитацию через организации телерадиовещания	220	14 769 526,46	1 500,00	550,00	0,00	2 763 238,00	12 004 238,46
3.3. На предвыборную агитацию через редакции периодических печатных изданий	230	4 460 092,96	30 650,00	0,00	0,00	302 342,88	4 127 100,08
3.4. На выпуск и распространение печатных материалов	240	18 194 700,43	107 850,00	0,00	360 729,00	6 803 761,21	10 922 360,22
3.5. На проведение публичных массовых мероприятий	250	27 000,00	0,00	0,00	0,00	0,00	27 000,00
3.6. На оплату работ (услуг) информационного и консультационного характера	260	30 000,00	30 000,00	0,00	0,00	0,00	0,00
3.7. На оплату других работ (услуг), выполненных (оказанных) юридическими лицами или гражданами РФ по договорам	270	4 235 241,54	0,00	0,00	378 141,00	146 399,30	3 710 701,24
3.8. На оплату иных расходов, непосредственно связанных с проведением избирательной кампании	280	107 990,00	0,00	0,00	0,00	0,00	107 990,00
4. Распределено неизрасходованного остатка средств фонда пропорционально перечисленным в избирательный фонд денежным средствам	290	77,95	0,00	49,34	0,00	28,61	0,00
5. Остаток средств фонда на дату сдачи отчета (заверяется банковской справкой) (стр.300=стр.10-стр.120-стр.190-стр.290)	300	0,00	0,00	0,00	0,00	0,00	0,00



## Раздел 17. МОБИЛЬНЫЙ ИЗБИРАТЕЛЬ

На выборах Губернатора Хабаровского края в 2018 году был применен механизм «Мобильный избиратель», позволяющий избирателю проголосовать на любом удобном избирательном участке, а не только по месту постоянной регистрации. Механизм голосования «Мобильный избиратель» заменил открепительные удостоверения.



Чтобы воспользоваться данным порядком голосования, избиратель, который в день голосования будет находиться вне места своего жительства, должен заранее подать заявление о включении в список избирателей по месту своего нахождения. Заявления подаются лично по предъявлению паспорта или временного удостоверения, выдаваемого на период оформления паспорта, в любой пункт приема заявлений, организованный в территориальных и участковых избирательных комиссиях,

через подразделения многофункционального центра предоставления государственных и муниципальных услуг или в электронном виде через Единый портал государственных и муниципальных услуг (функций).

С 25 июля по 5 сентября 2018 года заявления можно подать в 25 пунктов приема заявлений, образованных территориальными избирательными комиссиями, в одно из 91 подразделений многофункционального центра предоставления государственных и муниципальных услуг и через Единый портал государственных и муниципальных услуг (функций).

С 29 августа по 5 сентября 2018 года заявления можно подать еще в пункты приема заявлений, образованные во всех участковых избирательных комиссиях, кроме судовых участков.

Избиратель, который не может по уважительным причинам (по состоянию здоровья, инвалидности) подать заявление самостоятельно непосредственно в пункте приема заявлений, может устно или письменно, в том числе и при содействии социальных работников или других лиц, обратиться в территориальную или участковую избирательную комиссию, для предоставления возможности подать заявление вне пункта приема заявления. При поступлении такой просьбы члены участковой избирательной комиссии посетят избирателя и помогут оформить заявление.



Избиратель, не имеющий возможности принять участие в выборах по месту жительства и подать заявления до 5 сентября, начиная с 6 сентября и не позднее 14 часов 8 сентября, может оформить, но только в участковой избирательной комиссии избирательного участка, где он включен в список избирателей, т.е. по месту жительства (регистрации), специальное заявление, при предъявлении которого в день голосования избиратель включается в список избирателей на указанном в специальном заявлении участке.



При проведении повторного голосования 23 сентября 2018 года заявление о включении в список избирателей по месту нахождения во все обозначенные пункты приема заявлений на всей территории Хабаровского края, без привязки к месту жительства, избиратель мог подать в период с 13 сентября по 19 сентября 2018 года включительно. Заявления принимали в 23 пунктах приема заявлений, организованных во всех территориальных избирательных комиссиях, в 784 пунктах приема заявлений в участковых избирательных комиссиях, в 60 подразделениях МФЦ предоставления государственных и муниципальных услуг и через Единый портал государственных и муниципальных услуг.

Заявления избирателей, поданные при проведении общих выборов 09 сентября 2018 года, учитывались при проведении повторного голосования. Избиратель также мог подать заявление о включении в список избирателей по месту нового нахождения. В случае подачи нового заявления при проведении повторного голосования заявление, поданное при проведении общих выборов, не учитывалось.

При проведении повторного голосования специальные заявления избирателей, оформленные при проведении общих выборов, считались недействительными. Избиратель, не имеющий возможности принять участие в выборах по месту жительства и подать заявления до 19 сентября, мог оформить специальное заявление, начиная с 20 сентября и не позднее 14 часов местного времени 22 сентября, но только в участковой избирательной комиссии избирательного участка, где он включен в список избирателей по месту жительства.

На сайте ЦИК России функционировал сервис проверки поданных заявлений, где избиратель мог убедиться в наличии своего заявления в единой базе данных.

Информация об избирателях, проголосовавших по специальным заявлениям, с помощью QR-кодов оперативно введена в ГАС «Выборы» в течение трех дней после дня голосования.

### **Информация**

#### **о количестве заявлений о включении избирателя в список избирателей по месту нахождения на выборах Губернатора Хабаровского края 9 сентября 2018 года, выданных в ТИК, МФЦ и через ЕГПУ**

*08 сентября 2018 года*

Количество заявлений, поданных в ТИК	Количество заявлений, поданных в УИК	Количество заявлений, поданных в МФЦ	Количество заявлений, поданных через ЕГПУ	Количество спец. заявлений, поданных в УИК	Итого
1431	6550	839	4198	1162	14180

### **Информация**

#### **о количестве заявлений о включении избирателя в список избирателей по месту нахождения для повторного голосования на выборах Губернатора Хабаровского края 23 сентября 2018 года, поданных в ТИК, УИК, МФЦ и через ЕГПУ**

*22 сентября 2018 года*

Количество заявлений, поданных в ТИК	Количество заявлений, поданных в УИК	Количество заявлений, поданных в МФЦ	Количество заявлений, поданных через ЕГПУ	Количество спец. заявлений, поданных в УИК	Итого
1110	8060	1992	3736	1957	16855

**Выборы Губернатора Хабаровского края  
9 сентября 2018 года**  
**Сведения о количестве заявлений избирателей о включении в список избирателей  
по месту нахождения**

№ п/п	Наименование территории	Подано избирателями		
		в ТИК	в УИК	Специальные заявления
1	Амурский район	67	251	48
2	Аяно-Майский район	68	64	0
3	Бикинский район	28	48	4
4	Ванинский район	18	78	23
5	Верхнебуреинский район	34	111	7
6	Вяземский район	50	93	16
7	имени Лазо район	68	287	157
8	имени Полины Осипенко район	13	31	3
9	город Комсомольск-на-Амуре	27	1375	183
10	Комсомольский район	277	623	125
11	нанайский район	46	246	44
12	Николаевский район	71	136	14
13	Охотский район	42	30	1
14	Советско-Гаванский район	44	54	32
15	Солнечный район	21	42	21
16	Тугуро-Чумиканский район	54	25	81
17	Ульчский район	52	224	3
18	Железнодорожный район г.Хабаровска	100	640	101
19	Индустриальный район г.Хабаровска	115	849	128
20	Кировский район г.Хабаровска	48	268	45
21	Краснофлотский район г.Хабаровска	51	430	51
22	Центральный район г.Хабаровска	91	466	46
23	Хабаровский район	46	179	29
	<b>ИТОГО по краю</b>	<b>1431</b>	<b>6550</b>	<b>1162</b>

**Повторное голосование на выборах Губернатора Хабаровского края  
23 сентября 2018 года  
Сведения о количестве заявлений избирателей о включении в список избирателей  
по месту нахождения**

№ п/п	Наименование территории	Подано избирателями		
		в ТИК	в УИК	Специальные заявления
1	Амурский район	62	166	83
2	Аяно-Майский район	11	21	0
3	Бикинский район	39	222	9
4	Ванинский район	12	91	49
5	Верхнебуреинский район	41	84	27
6	Вяземский район	30	77	40
7	имени Лазо район	33	244	58
8	имени Полины Осипенко район	20	46	7
9	город Комсомольск-на-Амуре	160	989	352
10	Комсомольский район	331	535	75
11	нанайский район	32	105	53
12	Николаевский район	50	251	17
13	Охотский район	26	17	3
14	Советско-Гаванский район	18	66	32
15	Солнечный район	20	39	32
16	Тугуро-Чумиканский район	6	27	74
17	Ульчский район	42	281	9
18	Железнодорожный район г.Хабаровска	21	1163	213
19	Индустриальный район г.Хабаровска	27	1588	317
20	Кировский район г.Хабаровска	16	647	84
21	Краснофлотский район г.Хабаровска	26	482	132
22	Центральный район г.Хабаровска	87	620	147
23	Хабаровский район	0	299	144
	<b>ИТОГО по краю</b>	<b>1110</b>	<b>8060</b>	<b>1957</b>

**Выборы Губернатора Хабаровского края  
9 сентября 2018 года**

**Сведения о числе избирателей, проголосовавших на основании заявлений о включении  
в список избирателей по месту нахождения на территории**

№ пп	Наименование ТИК	Число избирателей, проголосовавших на основании заявлений о включении в список избирателей по месту нахождения, поданных за <b>45-3 дней</b> до дня голосования	Число избирателей, проголосовавших на основании <b>специальных заявлений</b> о включении в список избирателей по месту нахождения
1	Амурская	360	27
2	Аяно-Майская	67	0
3	Бикинская	103	9
4	Ванинская	114	24
5	Верхнебуреинская	157	4
6	Вяземская	140	10
7	Лазовская	274	23
8	Осипенковская	47	2
9	Комсомольская городская	1985	133
10	Комсомольская	469	20
11	Нанайская	149	11
12	Николаевская	139	4
13	Охотская	56	2
14	Советско-Гаванская	124	16
15	Солнечная	75	9
16	Тугуро-Чумиканская	49	3
17	Ульчская	367	7
18	Хабаровск, Железнодорожная	1152	95
19	Хабаровск, Индустриальная	1950	70
20	Хабаровск, Кировская	581	47
21	Хабаровск, Краснофлотская	775	40
22	Хабаровск, Центральная	956	58
23	Хабаровская	310	23
<b>Итого</b>		<b>10399</b>	<b>637</b>



**Повторное голосование на выборах Губернатора Хабаровского края  
23 сентября 2018 года**

**Сведения о числе избирателей, проголосовавших на основании заявлений о включении  
в список избирателей по месту нахождения на территории**

№ пп	Наименование ТИК	Число избирателей, проголосовавших на основании заявлений о включении в список избирателей по месту нахождения, поданных за <b>10-3 дней</b> до дня голосования	Число избирателей, проголосовавших на основании <b>специальных</b> заявлений о включении в список избирателей по месту нахождения
1	Амурская	554	32
2	Аяно-Майская	74	0
3	Бикинская	359	10
4	Ванинская	292	43
5	Верхнебуреинская	216	13
6	Вяземская	213	21
7	Лазовская	167	28
8	Осипенковская	80	4
9	Комсомольская городская	3930	259
10	Комсомольская	1063	106
11	Нанайская	255	23
12	Николаевская	416	10
13	Охотская	64	3
14	Советско-Гаванская	163	29
15	Солнечная	161	16
16	Тугуро-Чумиканская	61	0
17	Ульчская	457	8
18	Хабаровск, Железнодорожная	3706	161
19	Хабаровск, Индустриальная	3895	150
20	Хабаровск, Кировская	1802	163
21	Хабаровск, Краснофлотская	1480	32
22	Хабаровск, Центральная	2638	236
23	Хабаровская	737	219
<b>Итого</b>		<b>22783</b>	<b>1566</b>

**Выборы Губернатора Хабаровского края  
9 сентября 2018 года**

**Аналитический отчет о номерах марок, по которым проголосовали избиратели**

Код субъекта	Наименование территории, на которой проголосовали с использованием специальных знаков (марок)	Число специальных знаков (марок) для защиты от подделок специальных заявлений избирателей, по которым проголосовали избиратели									
		всего	на территории своей ТИК				на территории не своей ТИК, но на территории своего субъекта РФ		за пределами территории своего субъекта РФ		
			всего	в том числе, на своем УИК		число	%	число	%	число	%
				число	%						
27	Избирательная комиссия Хабаровского края	635	344	54,17%	0	0,00%	287	45,20%	4	0,63%	
27	Амурская	27	18	66,67%	3	11,11%	9	33,33%	0	0,00%	
27	Аяно-Майская	0	0	0,00%	0	0,00%	0	0,00%	0	0,00%	
27	Бикинская	9	2	22,22%	0	0,00%	7	77,78%	0	0,00%	
27	Ванинская	24	12	50,00%	2	8,33%	12	50,00%	0	0,00%	
27	Верхнебуреинская	0	0	0,00%	0	0,00%	0	0,00%	0	0,00%	
27	Вяземская	10	5	50,00%	1	10,00%	5	50,00%	0	0,00%	
27	Лазовская	23	14	60,87%	0	0,00%	9	39,13%	0	0,00%	
27	Осипенковская	2	1	50,00%	0	0,00%	1	50,00%	0	0,00%	
27	Комсомольская городская	133	114	85,71%	2	1,50%	19	14,29%	0	0,00%	
27	Комсомольская	20	3	15,00%	0	0,00%	17	85,00%	0	0,00%	
27	Нанайская	11	6	54,55%	0	0,00%	4	36,36%	1	9,09%	
27	Николаевская	4	4	100,00%	0	0,00%	0	0,00%	0	0,00%	
27	Охотская	2	1	50,00%	0	0,00%	1	50,00%	0	0,00%	
27	Советско-Гаванская	17	16	94,12%	0	0,00%	1	5,88%	0	0,00%	
27	Солнечная	9	6	66,67%	1	11,11%	3	33,33%	0	0,00%	
27	Тугуро-Чумиканская	3	3	100,00%	1	33,33%	0	0,00%	0	0,00%	
27	Ульчская	7	2	28,57%	0	0,00%	5	71,43%	0	0,00%	
27	Хабаровск, Железнодорожная	96	34	35,42%	0	0,00%	62	64,58%	0	0,00%	
27	Хабаровск, Индустриальная	69	46	66,67%	0	0,00%	20	28,99%	3	4,35%	
27	Хабаровск, Кировская	47	17	36,17%	1	2,13%	30	63,83%	0	0,00%	
27	Хабаровск, Краснофлотская	40	20	50,00%	3	7,50%	20	50,00%	0	0,00%	
27	Хабаровск, Центральная	58	16	27,59%	2	3,45%	42	72,41%	0	0,00%	
27	Хабаровская	24	4	16,67%	0	0,00%	20	83,33%	0	0,00%	
	<b>Итого</b>	635	344	54,17%	16	2,52%	287	45,20%	4	0,63%	

**Повторное голосование на выборах Губернатора Хабаровского края  
23 сентября 2018 года**  
**Аналитический отчет о номерах марок, по которым проголосовали избиратели**

Код субъекта	Наименование территории, на которой проголосовали с использованием специальных знаков (марок)	Число специальных знаков (марок) для защиты от подделок специальных заявлений избирателей, по которым проголосовали избиратели								
		всего*	на территории своей ТИК				на территории не своей ТИК, но на территории своего субъекта РФ		за пределами территории своего субъекта РФ	
			всего		в том числе, на своем УИК		число	%	число	%
			число	%	число	%				
27	Избирательная комиссия Хабаровского края	1563	593	37,94%	0	0,00%	950	60,78%	24	1,54%
27	Амурская	32	24	75,00%	2	6,25%	8	25,00%	0	0,00%
27	Аяно-Майская	0	0	0,00%	0	0,00%	0	0,00%	0	0,00%
27	Бикинская	10	8	80,00%	0	0,00%	2	20,00%	0	0,00%
27	Ванинская	43	29	67,44%	0	0,00%	13	30,23%	1	2,33%
27	Верхнебуреинская	13	12	92,31%	0	0,00%	1	7,69%	0	0,00%
27	Вяземская	21	18	85,71%	0	0,00%	3	14,29%	0	0,00%
27	Лазовская	28	12	42,86%	0	0,00%	16	57,14%	0	0,00%
27	Осипенковская	4	3	75,00%	0	0,00%	1	25,00%	0	0,00%
27	Комсомольская городская	259	206	79,54%	7	2,70%	53	20,46%	0	0,00%
27	Комсомольская	106	9	8,49%	1	0,94%	97	91,51%	0	0,00%
27	Нанайская	23	0	0,00%	0	0,00%	15	65,22%	8	34,78%
27	Николаевская	10	9	90,00%	0	0,00%	1	10,00%	0	0,00%
27	Охотская	3	3	100,00%	0	0,00%	0	0,00%	0	0,00%
27	Советско-Гаванская	29	15	51,72%	1	3,45%	14	48,28%	0	0,00%
27	Солнечная	16	3	18,75%	0	0,00%	13	81,25%	0	0,00%
27	Тугуро-Чумиканская	0	0	0,00%	0	0,00%	0	0,00%	0	0,00%
27	Ульчская	8	5	62,50%	0	0,00%	3	37,50%	0	0,00%
27	Хабаровск, Железнодорожная	161	42	26,09%	0	0,00%	116	72,05%	3	1,86%
27	Хабаровск, Индустриальная	150	66	44,00%	5	3,33%	80	53,33%	7	4,67%
27	Хабаровск, Кировская	162	21	12,96%	0	0,00%	138	85,19%	3	1,85%
27	Хабаровск, Краснофлотская	32	11	34,38%	0	0,00%	21	65,63%	0	0,00%
27	Хабаровск, Центральная	236	47	19,92%	2	0,85%	188	79,66%	1	0,42%
27	Хабаровская	219	50	22,83%	4	1,83%	168	76,71%	1	0,46%
<b>Итого</b>		<b>1565</b>	<b>593</b>	<b>37,89%</b>	<b>22</b>	<b>1,41%</b>	<b>951</b>	<b>60,77%</b>	<b>24</b>	<b>1,53%</b>

## Раздел 18. ИЗБИРАТЕЛЬНЫЙ БЮЛЛЕТЕНЬ

Согласно утвержденным Избирательной комиссией Хабаровского края требованиям избирательный бюллетень по выборам Губернатора Хабаровского края печатался на бумаге формата А4 белого цвета, плотностью до 70 г/м<sup>2</sup> с нанесением светло-оранжевой оригинальной сетки. Кроме того, в нижней правой части узора оригинальной сетки было внесено микроизменение рисунка, в результате чего при десятикратном увеличении можно было прочесть слово «ВЫБОРЫ».

Избирательные бюллетени для голосования на выборах Губернатора Хабаровского края с использованием комплексов обработки избирательных бюллетеней были изготовлены на однородной белой бумаге плотностью от 80 до 100 г/м<sup>2</sup> с нанесением светло-оранжевой оригинальной сетки на оборотной стороне.



АО «Хабаровская краевая типография» как единственный поставщик, определенный для этих целей распоряжением Правительства Российской Федерации, было изготовлено 998 400 избирательных бюллетеней для голосования на выборах Губернатора Хабаровского края, в том числе 173 000 – для голосования с использованием технических средств подсчета голосов – комплексов обработки избирательных бюллетеней.

Для проведения повторного голосования тираж бюллетеней был тот же, однако формат бюллетеня был уменьшен до А5 ввиду внесения двух кандидатур в бюллетень для голосования.

ИЗБИРАТЕЛЬНЫЙ БЮЛЛЕТЕНЬ для повторного голосования на выборах Губернатора Хабаровского края 23 сентября 2018 года		(Подпись двух членов избирательной комиссии с правом решающего голоса и печати избирательной комиссии)
<b>РАЗЪЯСНЕНИЕ О ПОРЯДКЕ ЗАПОЛНЕНИЯ ИЗБИРАТЕЛЬНОГО БЮЛЛЕТЕНЯ</b>		
<p>Поставьте любой знак в пустом квадрате справа от фамилии только одного зарегистрированного кандидата, в пользу которого сделан выбор.</p> <p>Избирательный бюллетень, в котором любой знак (знаки) проставлены (проставлены) более чем в одном квадрате, либо не проставлены ни в одном из них, считается недействительным.</p> <p>Избирательный бюллетень, не заверенный подписями двух членов участковой избирательной комиссии с правом решающего голоса и печатью участковой избирательной комиссии, признается бюллетенем неустановленной формы и при подсчете голосов не учитывается.</p> <p>В случае использования прозрачных ящиков для голосования, в целях защиты тайны голосования избирателя, избирательный бюллетень складывается лицевой стороной внутрь.</p>		
<b>ФУРГАЛ СЕРГЕЙ ИВАНОВИЧ</b>	1970 года рождения; место жительства: Хабаровский край, город Хабаровск; основное место работы: Государственная Дума Федерального Собрания Российской Федерации седьмого созыва, депутат, первый заместитель председателя Комитета Государственной Думы по охране здоровья; выдвинут: Хабаровское региональное отделение ЛДПР, член Политической партии ЛДПР – Либерально-демократическая партия России, член Координационного Совета Хабаровского регионального отделения ЛДПР	<input type="checkbox"/>
<b>ШПОРТ ВЯЧЕСЛАВ ИВАНОВИЧ</b>	1954 года рождения; место жительства: Хабаровский край, город Хабаровск; основное место работы: Правительство Хабаровского края, Губернатор Хабаровского края; выдвинут: Хабаровское региональное отделение партии «ЕДИНАЯ РОССИЯ»; член Всероссийской политической партии «ЕДИНАЯ РОССИЯ»; член Регионального политического совета Хабаровского регионального отделения партии «ЕДИНАЯ РОССИЯ»; член Президиума Регионального политического совета Хабаровского регионального отделения партии «ЕДИНАЯ РОССИЯ»	<input type="checkbox"/>



**Распределение  
избирательных бюллетеней на выборах Губернатора Хабаровского края  
по территориальным избирательным комиссиям Хабаровского края**

№ п/п	Наименование территориальной избирательной комиссии	Количество бюллетеней, шт.		
		Всего, шт.	Для ручного подсчета, шт.	Для КОИБ, шт.
1.	ТИК Железнодорожного р-на г. Хабаровска	110 600	66 800	43 800
2.	ТИК Индустриального р-на г. Хабаровска	159 800	110 000	49 800
3.	ТИК Кировского р-на г. Хабаровска	38 700	25 700	13 000
4.	ТИК Краснофлотского р-на г. Хабаровска	62 200	40 700	21 500
5.	ТИК Центрального р-на г. Хабаровска	65 700	26 700	39 000
6.	ТИК г. Комсомольска-на-Амуре	189 800	189 800	–
7.	ТИК Советско- Гаванского района	30 600	30 600	–
8.	ТИК Николаевского района	24 700	24 700	–
9.	ТИК Амурского района	48 900	48 900	–
10.	ТИК Бикинского района	18 000	18 000	–
11.	ТИК Аяно-Майского района	2 500	2 500	–
12.	ТИК Ванинского района	26 200	26 200	–
13.	ТИК Верхнебуреинского района	21 300	21 300	–
14.	ТИК Вяземского района	18 400	18 400	–
15.	ТИК Комсомольского района	18 500	18 500	–
16.	ТИК района имени Лазо	37 400	37 400	–
17.	ТИК Нанайского района	13 100	13 100	–
18.	ТИК Охотского района	6 000	6 000	–
19.	ТИК района имени Полины Осипенко	4 300	4 300	–
20.	ТИК Солнечного района	23 400	23 400	–
21.	ТИК Тугуро-Чумиканского района	1 600	1 600	–
22.	ТИК Ульчского района	13 700	13 700	–
23.	ТИК Хабаровского района	63 000	57 100	5 900
	<b>ИТОГО</b>	<b>998 400</b>	<b>825 400</b>	<b>173 000</b>

## Раздел 19. ДОСРОЧНОЕ ГОЛОСОВАНИЕ

### Выборы Губернатора Хабаровского края 9 сентября 2018 года.

#### Сведения о досрочном голосовании избирателей.

В соответствии со статьей 81 Избирательного кодекса Хабаровского края допускается проведение досрочного голосования избирателей на избирательных участках, образованных в труднодоступных или отдаленных местностях, а также на судах, которые будут находиться в день голосования в плавании.

Голосование проводилось по решению Избирательной комиссии Хабаровского края на основе поступивших от территориальных избирательных комиссий предложений.

Всего Законом Хабаровского края от 29.05.2002 N 29 "О перечне труднодоступных и отдаленных местностей Хабаровского края для проведения выборов и референдумов" отнесено 16 территорий, где проживают около 40000 избирателей, которые потенциально могут воспользоваться таким правом.

По решению Избирательной комиссии Хабаровского края проведение досрочного голосования на выборах Губернатора Хабаровского края разрешено в 13 районах края, а также в городе Хабаровске (на Большом Уссурийском острове).

Планировалось обеспечить реализацию досрочного голосования в отношении 3181 избирателя, фактически проголосовало 1949 избирателей.

№ п/п	Наименование места/предприятия	Номер УИК	Количество проголосовавших избирателей	Род деятельности (охотники, оленеводы и т.д.)	Группа избирателей /полностью участок	Вид транспорта для голосования
<b>Амурский район</b>						
1	Менгон (разъезд 21 км)	431	11	местные жители	группа	автомобиль
2	Разъезд 18 км	431	5	местные жители	группа	поезд
3	с. Хевчен	431	4	местные жители	группа	поезд
4	Казарма 207 км	431	1	местные жители	группа	поезд
5	Нусхи (разъезд 147 км)	433	8	местные жители	группа	автомобиль
6	Украинка	435	30	местные жители	группа	автомобиль
7	Партизанские сопки, с. Голубичное	435	7	местные жители	группа	поезд
8	с. Джелюмкен	435	1	местные жители	группа	автомобиль
	<b>Итого по району:</b>		<b>67</b>			
<b>Ванинский район</b>						
1	Мопау	474	1	метеоролог	группа	автомобиль
2	Акур	483	13	местные жители	группа	автомобиль
3	Датга (станция)	485	8	местные жители	группа	мотриса
4	Косграмбо (станция)	485	1	местные жители	группа	автомобиль
5	Оунэ (станция)	485	4	местные жители	группа	автомобиль
6	Кузнецовский перевал	485	0	работники ОАО "РЖД"	группа	мотриса
7	Сизиман	486	87	лесозаготовители	группа	автомобиль
8	Като	806	5	местные жители	группа	автомобиль
	<b>Итого по району:</b>		<b>119</b>			

№ п/п	Наименование места/предприятия	Номер УИК	Количество проголосовавших избирателей	Род деятельности (охотники, оленеводы и т.д.)	Группа избирателей /полностью участок	Вид транспорта для голосования
<b>Верхнебурейский район</b>						
1	п.Шахтинский	487	13	местные жители	группа	автомобиль
2	п.Урми	503	49	работники	группа	автомобиль
3	п.Эхилкан	513	14	местные жители	группа	поезд
4	п.Зимовье	513	11	местные жители	группа	поезд
5	п.Таланджа	513	16	местные жители	группа	поезд
	<b>Итого по району:</b>		<b>103</b>			
<b>Комсомольский район</b>						
1	п. Ягодный	555	79	лесозаготовители	группа	машина
	<b>Итого по району:</b>		<b>79</b>			
<b>Николаевский район</b>						
1	с.Власьево	364	3	местные жители	группа	автомобиль
2	с.Тнейвах	382	5	местные жители	группа	автомобиль
3	ОАО "Дальресурсы	384	92	старатели	группа	автомобиль
4	т/х "Сормовский 40"	384	7	моряки	участок	теплоход
5	с.Сахаровка	385	17	местные жители	группа	автомобиль
6	Базы РПУ	385	10	рыбаки	группа	катер
7	ОАО "Амуррыбсервис"	386	9	местные жители	группа	автомобиль
8	с.Орель-Чля	387	9	местные жители	группа	катер
9	База РПУ	388	48	рыбаки	группа	катер
10	ООО "Заря"	390	38	старатели	группа	автомобиль
11	ООО"Белая Гора"	390	34	старатели	группа	автомобиль
12	АО "Многовершинный"	391	5	металурги	группа	автомобиль
13	АО "Многовершинный"	391	22	металурги	группа	автомобиль
14	НГК Ресурс "Полянка"	392	55	строители	группа	автомобиль
15	Рождественское	393	6	рыбаки	группа	катер
16	Алексеевка	393	2	рыбаки	группа	катер
17	с.Алеевка	393	15	местные жители	группа	катер
18	м.Джаорэ	393	10	рыбаки	группа	катер
19	м.Уарке	393	1	гидрограф	группа	катер
20	Плавбазы РПУ	393	18	рыбаки	группа	катер
21	Блокпост нефтепровода	394	2	охрана	группа	автомобиль
22	Виданово	395	15	местные жители	группа	автомобиль
	<b>Итого по району:</b>		<b>423</b>			
<b>Охотский район</b>						
1	ГМК "Хаканджинский"	651	39	старатели	группа	автомобиль
2	Участок Хоторчан, участок Унчи, метеостанция Улья	651	38	старатели, метеорологи	группа	вертолет
3	База Кетанда, бр. 7 (Кетанда) - бр.4 (Кетанда) с. Арка	653	8	олeneводь	группа	вертолет

№ п/п	Наименование места/предприятия	Номер УИК	Количество проголосовавших избирателей	Род деятельности (охотники, оленеводы и т.д.)	Группа избирателей /полностью участок	Вид транспорта для голосования
4	с. Арка - бр.1 (Черпулай) - бр.5 (Черпулай) - бр.3 (Черпулай) - Конус 20 – метеостанция Уега	653	17	олeneводы, метеонаблюдение	группы	вертолет
5	с. Арка - бр. 5, 6 (Наманкур) - бр.3 (Наманкур) - бр.9 (Наманкур) - бр. 2 (Кетанда)	653	14	олeneводы	группа	вертолет
6	с. Иня - база Усчан - бр.1 (Усчан) - бр.5, 8 (Усчан)	658	25	олeneводы	группа	вертолет
7	Участок «Светлый»	663	115	добыча драгметаллов	участок	вертолет
<b>Итого по району:</b>			<b>256</b>			
<b>Советско-Гаванский район</b>						
1	п.Коппи	338	5	рыбаки	группа	автомобиль
2	п.Гроссевичи	338	3	рыбаки	группа	вертолет
3	п.Нельма	338	7	рыбаки	группа	вертолет
4	мыс Песчаный	338	3	метеорологи	группа	вертолет
5	п.Иннокентьевский	338	0	рыбаки	группа	вертолет
6	БАТМ "Тумнин"	841	20	рыбаки	участок	
7	ПТР "Иртыш"	842	14	рыбаки	участок	
8	СРТМ "Юго-Восток-7"	843	3	рыбаки	участок	
9	БМРТ "Юго-Восток-1"	844	26	рыбаки	участок	
10	БМРТ "Юго-Восток"	845	21	рыбаки	участок	
11	СЯМ "Юго-Восток-3"	846	10	рыбаки	участок	
12	СяМ "Юго-Восток-5"	847	8	рыбаки	участок	
13	ТДС "Восток"	848	18	рыбаки	участок	
<b>Итого по району:</b>			<b>138</b>			
<b>Тугуро-Чумиканский район</b>						
1	База старателей «Киран»	706	41	старатели	группа	вертолёт
2	Охотская ГГК	706	9	старатели	группа	вертолёт
3	Участок старателей «Альский»	706	26	старатели	группа	вертолёт
4	Участок старателей «Хребтовый»	706	25	старатели	группа	вертолёт
5	Участок старателей «Равнинный»	706	25	старатели	группа	вертолёт
6	Участок старателей «Ульбан»	706	25	старатели	группа	вертолёт
7	Участок старателей «Кутын»	706	18	старатели	группа	вертолёт
<b>Итого по району:</b>			<b>169</b>			
<b>Ульчский район</b>						
1	Рыболовецкая база СППССК "Тахта"	710	66	рыбаки	группа	катер



№ п/п	Наименование места/предприятия	Номер УИК	Количество проголосовавших избирателей	Род деятельности (охотники, оленеводы и т.д.)	Группа избирателей /полностью участок	Вид транспорта для голосования
2	с. Кальма	712	33	местные жители	группа	катер
3	с. Белоглинка	712	3	местные жители	группа	катер
4	Рыболовецкая база ООО "Океан"	712	39	рыбаки	группа	катер
5	Рыболовецкая база ООО "Акчинский"	712	26	рыбаки	группа	катер
6	с. Воскресенское	714	2	местные жители	группа	катер
7	Рыболовецкая база ООО РА "Гера"	716	60	рыбаки	группа	катер
8	с. Кольчём	720	9	местные жители	группа	автомобиль
9	с. Монгол	723	41	местные жители	группа	автомобиль
10	с. Кизи	729	3	местные жители	группа	автомобиль
11	с. Чильба	731	8	местные жители	группа	автомобиль
12	пос. Ключевой	738	6	местные жители	группа	автомобиль
13	Участок "Дидбиран" горнодобывающего предприятия ООО "Заря"	738	14	золотодобытчики	группа	автомобиль
<b>Итого по району:</b>			<b>310</b>			
<b>Индустриальный район города Хабаровска</b>						
1	поселок Уссурийский	73	8	местные жители	группа	катер
<b>Итого по району:</b>			<b>8</b>			
<b>Хабаровский район</b>						
1	Догордон	757	34	местные жители	группа	автомобиль
2	Иванковцы	759	2	местные жители	группа	автомобиль
<b>Итого по району:</b>			<b>36</b>			
<b>Итого по краю:</b>			<b>1949</b>			
в том числе в группах:			<b>1811</b>			
в том числе на УИК в целом:			<b>8</b>			
в том числе на судовых:			<b>130</b>			



**Повторное голосование на выборах Губернатора Хабаровского края.  
23 сентября 2018 года  
Сведения о досрочном голосовании избирателей.**

№ п/п	Наименование места/предприятия	Номер УИК	Количество проголосовавших избирателей	Род деятельности (охотники, оленеводы и т.д.)	Группа избирателей /полностью участок	Вид транспорта для голосования
<b>Амурский район</b>						
1	Менгон, разъезд 21 км	431	23	местные жители	группа	автомобиль
2	Разъезд 18 км	431	10	местные жители	группа	поезд
3	Хевчен	431	9	местные жители	группа	поезд
4	Казарма 207 км	431	7	местные жители	группа	поезд
5	Нусхи, разъезд 147 км	433	2	местные жители	группа	автомобиль
6	Украинка	435	82	местные жители	группа	автомобиль
7	Партизанские сопки, Голубичное	435	20	местные жители	группа	поезд
8	Джелюмкен	435	25	местные жители	группа	автомобиль
	<b>Итого по району:</b>		<b>178</b>			
<b>Аяно-Майский район</b>						
1	Участок старателей Иркиндан	462	31	старатели	группа	вертолёт
2	Участок старателей Авляякан	462	35	старатели	группа	вертолёт
	<b>Итого по району:</b>		<b>66</b>			
<b>Ванинский район</b>						
1	Мопау	474	1	метеоролог	группа	автомобиль
2	Акур	483	15	местные жители	группа	автомобиль
3	Датга станция	485	1	местные жители	группа	мотриса
5	Косграмбо станция	485	3	местные жители	группа	автомобиль
6	Оунэ станция	485	5	местные жители	группа	автомобиль
7	Сизиман	486	89	лесозаготовители	группа	автомобиль
	<b>Итого по району:</b>		<b>114</b>			
<b>Верхнебуреинский район</b>						
1	п.Шахтинский	487	22	местные жители	группа	автомобиль
2	п.Урми	503	77	работники	группа	автомобиль
3	п.Эхилкан	513	47	местные жители	группа	поезд
4	п.Зимовье	513	27	местные жители	группа	поезд
5	п.Таланджа	513	29	местные жители	группа	поезд
	<b>Итого по району:</b>		<b>202</b>			
<b>район имени Полины Осипенко</b>						
1	Старательская артель участок Турчик	665	40	старатели	группа	вертолет
2	ООО «Ресурсы Албазино»	667	156	работники золотодобычи	группа	автомобиль
3	Гуга	669	18	гидрометеостанция	группа	вертолет
4	Упагда; Апхороши; Тимченко; Каменка	670	6	гидрометеостанция	группа	вертолет
	<b>Итого по району:</b>		<b>220</b>			

№ п/п	Наименование места/предприятия	Номер УИК	Количество проголосовавших избирателей	Род деятельности (охотники, оленеводы и т.д.)	Группа избирателей /полностью участок	Вид транспорта для голосования
<b>Николаевский район</b>						
1	с.Власьево	364	4	местные жители	группа	автомобиль
2	База РПК	364	44	рыбаки	группа	катер
3	База РПК	382	31	рыбака	группа	автомобиль
4	АО "Дальресурсы"	384	92	старатели	группа	автомобиль
5	с.Сахаровка	385	20	местные жители	группа	автомобиль
6	База РПК	386	12	рыбаки	группа	катер
7	с.Орель-Чля	387	10	местные жители	группа	катер
8	База РПК	388	63	рыбаки	группа	катер
9	Артель старателей "Заря"	390	51	старатели	группа	автомобиль
10	Белая гора	390	56	старатели	группа	автомобиль
11	АО "Многовершинное	391	62	металлурги	группа	автомобиль
12	АО "Многовершинное"	391	41	металлурги	группа	автомобиль
13	НГК Ресурс "Полянка"	392	84	старатели	группа	автомобиль, катер
14	с.Алеевка	393	17	местные жители	группа	катер
15	Посты нефтепровода	394	7	сотрудники	группа	автомобиль
16	с.Виданово	395	15	местные жители	группа	автомобиль
	<b>Итого по району:</b>		<b>609</b>			
<b>Охотский район</b>						
1	Участок Хоторчан, Хаканджа	651	103	старатели	группа	автомобиль, вертолет
2	с. Арка - бр.1- бр.5 (Черпулай) - бр.3 - конус 20	653	17	олeneводь	группы	вертолет
3	с. Иня - база Усчан - бр.1 (Усчан) - бр.5, 8 (Усчан)	658	25	олeneводь	группа	вертолет
4	с. Иня - бр.1 (Нядбаки) - бр. 2 (Нядбаки)	658	7	олeneводь	группа	вертолет
5	Участок Светлый	663	80	старатели	участок	вертолет
	<b>Итого по району:</b>		<b>232</b>			
<b>Советско-Гаванский район</b>						
1	п.Гроссевици, п.Нельма, мыс Песчаный, п.Иннокентьевский	338	40	рыбаки	группа	вертолет
2	п.Коппи	338	26	рыбаки, лесники	группа	автомобиль
3	БАТМ "Тумнин"	841	20	рыбаки	участок	
4	ПТР "Иртыш"	842	14	рыбаки	участок	
5	СРТМ "Юго-Восток-7"	843	3	рыбаки	участок	
6	БМРТ"Юго-Восток-1"	844	29	рыбаки	участок	
7	БМРТ "Юго-Восток"	845	20	рыбаки	участок	
8	СЯМ "Юго-Восток-3"	846	10	рыбаки	участок	
9	СЯМ "Юго-Восток-5"	847	5	рыбаки	участок	
	<b>Итого по району:</b>		<b>167</b>			

№ п/п	Наименование места/предприятия	Номер УИК	Количество проголосовавших избирателей	Род деятельности (охотники, оленеводы и т.д.)	Группа избирателей /полностью участок	Вид транспорта для голосования
<b>Тугуро-Чумиканский район</b>						
1	База старателей «Киран»	706	50	старатели	группа	вертолёт
2	Охотская ГТК	706	5	старатели	группа	вертолёт
3	Участок «Равнинный»	706	30	старатели	группа	вертолёт
4	Участок старателей «Ульбан»	706	35	старатели	группа	вертолёт
	<b>Итого по району:</b>		<b>120</b>			
<b>Ульчский район</b>						
1	Рыболовецкая база СППССК "Тахта"	710	47	рыбаки	группа	катер
2	с. Кальма	712	28	жители	группа	катер
3	с. Белоглинка	712	2	местные жители	группа	катер
4	Рыболовецкая база ООО "Океан"	712	24	рыбаки	группа	катер
5	с. Воскресенское	714	3	местные жители	группа	катер
6	с. Кольчем	720	9	местные жители	группа	автомобиль
7	с. Монгол	723	20	местные жители	группа	автомобиль
8	Рыболовецкая база ООО "ДВ-Ресурс"	723	34	рыбаки	группа	катер
9	с. Кизи	729	5	местные жители	группа	автомобиль
10	с. Чильба	731	10	местные жители	группа	автомобиль
11	пос. Ключевой	738	9	местные жители	группа	автомобиль
12	Участок "Дидбиран" горнодобывающего предприятия ООО "Заря"	738	20	золотодобытчики	группа	автомобиль
	<b>Итого по району:</b>		<b>211</b>			
<b>Индустриальный район города Хабаровска</b>						
1	поселок Уссурийский	73	8	местные жители	группа	катер
	<b>Итого по району:</b>		<b>8</b>			
<b>Хабаровский район</b>						
1	Догордон	757	44	местные жители	группа	автомобиль
2	Иванковцы	759	2	местные жители	группа	автомобиль
	<b>Итого по району:</b>		<b>46</b>			
	<b>Итого по краю:</b>		<b>2173</b>			
	<b>в том числе в группах:</b>		<b>2044</b>			
	<b>в том числе на УИК в целом:</b>		<b>7</b>			
	<b>в том числе на судовых:</b>		<b>122</b>			





## Раздел 20. ГОЛОСОВАНИЕ ВНЕ ПОМЕЩЕНИЯ ДЛЯ ГОЛОСОВАНИЯ

### Сведения о числе избирателей, проголосовавших вне помещения для голосования

№ п/п	ТИК	Голосование - 9 сентября 2018 года			Повторное голосование - 23 сентября 2018 года		
		Число избирателей, включенных в список на момент окончания голосования	Число бюллетеней, выданных избирателям, проголосовавшим вне помещения для голосования	%	Число избирателей, включенных в список на момент окончания голосования	Число бюллетеней, выданных избирателям, проголосовавшим вне помещения для голосования	%
1	Амурского района	46058	868	1,88%	45720	1001	2,19%
2	Аяно-Майского района	1430	92	6,43%	1477	94	6,36%
3	Бикинского района	16198	391	2,41%	16423	498	3,03%
4	Ванинского района	26286	427	1,62%	26283	521	1,98%
5	Верхнебуреинского района	21006	264	1,26%	21185	341	1,61%
6	Вяземского района	18062	494	2,74%	18062	561	3,11%
7	района им. Лазо	34164	2270	6,64%	33568	3023	9,01%
8	района им. П. Осипенко	3967	192	4,84%	3912	233	5,96%
9	г. Комсомольска-на-Амуре	189455	1802	0,95%	189482	2569	1,36%
10	Комсомольского района	17130	919	5,36%	17671	908	5,14%
11	Нанайского района	12690	813	6,41%	12713	930	7,32%
12	Николаевского района	22528	789	3,50%	22104	952	4,31%
13	Охотского района	6138	222	3,62%	6072	296	4,87%
14	Советско-Гаванского района	30542	268	0,88%	30412	355	1,17%
15	Солнечного района	22466	733	3,26%	22747	934	4,11%
16	Тугуро-Чумиканского района	1643	66	4,02%	1602	151	9,43%
17	Ульчского района	12840	594	4,63%	13736	673	4,90%
18	Железнодорожного района	109712	1463	1,33%	110071	1861	1,69%
19	Индустриального района	159562	1635	1,02%	161366	3928	2,43%
20	Кировского района	39984	783	1,96%	40926	824	2,01%
21	Краснофлотского района	62415	764	1,22%	62312	970	1,56%
22	Центрального района	65616	779	1,19%	66860	846	1,27%
23	Хабаровского района	61140	1127	1,84%	61637	1269	2,06%
<b>Итого по краю</b>		<b>981032</b>	<b>17755</b>	<b>1,81%</b>	<b>986341</b>	<b>23738</b>	<b>2,41%</b>

## Раздел 21. ПРИМЕНЕНИЕ ТЕХНОЛОГИИ QR - КОДИРОВАНИЯ ПРОТОКОЛОВ УЧАСТКОВЫХ КОМИССИЙ

На выборах Губернатора Хабаровского края применялась технология изготовления протоколов участковых избирательных комиссий об итогах голосования с машиночитаемым кодом и ускоренного ввода данных протоколов участковых избирательных комиссий об итогах голосования в Государственную автоматизированную систему Российской Федерации «Выборы» с использованием машиночитаемого кода (далее – Технология).



Данная Технология позволяет участковым комиссиям с помощью специального программного обеспечения сформировать и распечатать протокол об итогах голосования с машиночитаемым кодом на листах формата А4 и при этом проверить выполнение контрольных, математических и логических соотношений в протоколе.

Специальное программное обеспечение для изготовления протоколов участковой комиссии об итогах голосования с

машиночитаемым кодом (далее – СПО участковой комиссии) устанавливается на оборудовании, которое размещается в помещении участковой комиссии, где производится подсчет голосов избирателей.

Оборудование предоставляется администрацией муниципального образования.

Требования к техническим (аппаратным) средствам и программному обеспечению для установки СПО участковой комиссии – минимальные. СПО участковой комиссии рассчитано на пользователя, владеющего базовыми знаниями и навыками работы на персональном компьютере.

Функционирование СПО участковой комиссии обеспечивает оператор – член участковой избирательной комиссии с правом решающего голоса.

Данные протоколов участковых комиссий об итогах голосования с машиночитаемым кодом вводятся в ГАС «Выборы» путем сканирования и распознавания машиночитаемого кода, при этом группой контроля за использованием ГАС «Выборы» производится проверка данных протоколов участковых комиссий об итогах голосования с машиночитаемым кодом, а также контрольных и иных соотношений.

Технология не применяется при проведении досрочного голосования на всем избирательном участке.

Из 793 участковых избирательных комиссий, задействованных в выборах 9 сентября 2018 года, Технологию использовали 702 избирательные комиссии, еще 38 избирательных участков были оснащены КОИБ-2017, которые также позволяют формировать протокол участковой избирательной комиссии об итогах голосования с машиночитаемым кодом. Кроме этого 43 избирательных участка оснащены КОИБ-2010, которые формируют протокол участковой избирательной комиссии об итогах голосования без машиночитаемого кода, но информация ускоренно вводится в ГАС «Выборы» с флэш-накопителя. На одном избирательном участке, расположенном в труднодоступной местности, и на 9 судовых избирательных участках проводилось досрочное голосование на всем участке, поэтому Технология не использовалась на 10 избирательных участках

При повторном голосовании 23 сентября 2018 года из 792 участковых избирательных комиссий Технологию не использовали на 8 судовых избирательных участках и 1 избирательном участке в труднодоступной местности, где проводилось досрочное голосование на всем участке.



Лист 1 из 1

Экземпляр № 1

**Выборы Губернатора Хабаровского края  
9 сентября 2018 г.  
ПРОТОКОЛ  
участковой избирательной комиссии об итогах голосования**

**ИЗБИРАТЕЛЬНЫЙ УЧАСТОК № 39  
Хабаровский край, город Хабаровск, Железнодорожный район, улица Чехова, 20А  
Участковая избирательная комиссия у с т а н о в и л а :**

1	Число избирателей, внесенных в список избирателей на момент окончания голосования	1582	Одна тысяча пятьсот восемьдесят два
2	Число избирательных бюллетеней, полученных участковой избирательной комиссией	1500	Одна тысяча пятьсот
3	Число избирательных бюллетеней, выданных избирателям, проголосовавшим досрочно	0	ноль
4	Число избирательных бюллетеней, выданных избирателям, проголосовавшим досрочно в помещении территориальной избирательной комиссии	0	ноль
5	Число избирательных бюллетеней, выданных избирателям в помещении для голосования в день голосования	699	шестьсот девяносто девять
6	Число избирательных бюллетеней, выданных избирателям, проголосовавшим вне помещения для голосования в день голосования	9	девять
7	Число погашенных избирательных бюллетеней	792	семьсот девяносто два
8	Число избирательных бюллетеней, содержащихся в переносных ящиках для голосования	9	девять
9	Число избирательных бюллетеней, содержащихся в стационарных ящиках для голосования	699	шестьсот девяносто девять
10	Число действительных избирательных бюллетеней	19	девятнадцать
11	Число действительных избирательных бюллетеней	689	шестьсот восемьдесят девять
11ж	Число утраченных избирательных бюллетеней	0	ноль
11з	Число избирательных бюллетеней, на учтенных при получении	0	ноль
12	Глухов Игорь Станиславович	26	двадцать шесть

Число голосов избирателей, поданных за каждого зарегистрированного кандидата/список избирательных объединений, внесенных в избирательный бюллетень кандидатов/списков кандидатов

Председатель участковой избирательной комиссии

Лабузный Ю. Н.  
(фамилия, имя, отчество)

Заместитель председателя комиссии  
Алдорал А. В.  
Секретарь комиссии  
Зайцева Е. В.  
Члены комиссии  
Боброва О. Н.  
Громова С. Ю.  
Ефремова Г. М.  
Иванов В. Н.  
Копылова С. С.  
Коржулин А. И.  
Краснободичева Е. А.  
Кулаев А. В.  
Куртинец С. А.  
Лутынов В. А.  
Усовский Ю. В.



Протокол подписан «09» сентября 2018 года в 18 часов 11 минут

Лист 2 из 4

13	Петров Андрей Петрович	27	двадцать семь
14	Саламаха Анастасия Александровна	100	сто
15	Фургал Сергей Иванович	205	двести пять
16	Шпорт Вячеслав Иванович	331	триста тридцать один

Сведения о количестве поступивших в участковую избирательную комиссию в день голосования и до окончания подсчета голосов избирателей жалоб (заявлений), прилагаемых к протоколу

Председатель участковой избирательной комиссии

Лабузный Ю. Н.  
(фамилия, имя, отчество)

Заместитель председателя комиссии  
Алдорал А. В.  
Секретарь комиссии  
Зайцева Е. В.  
Члены комиссии  
Боброва О. Н.  
Громова С. Ю.  
Ефремова Г. М.  
Иванов В. Н.  
Копылова С. С.  
Коржулин А. И.  
Краснободичева Е. А.  
Кулаев А. В.  
Куртинец С. А.  
Лутынов В. А.  
Усовский Ю. В.



Протокол подписан «09» сентября 2018 года в 17 часов 17 минут





## Раздел 22. АКТИВНОСТЬ ИЗБИРАТЕЛЕЙ НА ВЫБОРАХ ГУБЕРНАТОРА ХАБАРОВСКОГО КРАЯ 9 СЕНТЯБРЯ 2018 ГОДА

**Участие избирателей в выборах Губернатора Хабаровского края  
9 сентября 2018 года  
(в процентах от количества избирателей, включенных в список избирателей)**

Наименование территории	10 ч	12 ч	15 ч	18 ч	20 ч
<b>Хабаровский край</b>	<b>6,19%</b>	<b>16,43%</b>	<b>26,51%</b>	<b>31,85%</b>	<b>36,09%</b>
Амурский район	6,67%	16,99%	27,78%	33,08%	37,27%
Аяно-Майский район	15,37%	35,78%	50,80%	56,53%	66,50%
Бикинский район	5,58%	17,06%	28,65%	33,44%	36,98%
Ванинский район	7,26%	17,38%	25,30%	30,21%	34,29%
Верхнебуреинский район	4,15%	12,20%	21,98%	27,36%	30,94%
Вяземский район	8,44%	20,22%	29,52%	34,78%	39,24%
район имени Лазо	8,25%	19,51%	30,19%	36,86%	42,60%
район имени П.Осипенко	11,81%	19,48%	32,62%	32,62%	38,44%
город Комсомольск-на-Амуре	6,78%	17,13%	27,47%	32,96%	36,06%
Комсомольский район	17,25%	39,48%	55,80%	62,08%	71,04%
Нанайский район	8,32%	19,59%	31,39%	39,14%	46,02%
Николаевский район	7,67%	18,27%	27,82%	32,21%	36,88%
Охотский район	12,31%	23,96%	34,54%	39,73%	45,86%
Советско-Гаванский район	5,22%	23,56%	23,56%	28,66%	32,28%
Солнечный район	6,99%	19,54%	31,41%	36,66%	40,80%
Тугуро-Чумиканский район	21,62%	33,35%	45,43%	51,71%	59,40%
Ульчский район	8,57%	19,84%	30,48%	36,89%	41,77%
Хабаровский район	7,19%	20,76%	30,89%	36,09%	40,14%
Город Хабаровск	4,70%	13,08%	23,32%	28,53%	32,92%
в том числе:					
Железнодорожный район г. Хабаровска	4,65%	12,71%	23,17%	28,55%	32,56%
Индустриальный район г. Хабаровска	4,44%	12,45%	22,37%	27,36%	31,70%
Кировский район г. Хабаровска	6,11%	15,96%	26,83%	32,04%	36,28%
Краснофлотский район г. Хабаровска	4,58%	12,67%	21,95%	27,02%	30,58%
Центральный район г. Хабаровска	4,69%	13,89%	25,04%	30,61%	36,64%

## Раздел 23. РЕЗУЛЬТАТЫ ВЫБОРОВ ГУБЕРНАТОРА ХАБАРОВСКОГО КРАЯ 9 СЕНТЯБРЯ 2018 ГОДА

12 сентября 2018 года на заседании Избирательной комиссией Хабаровского края членами комиссии с правом решающего голоса был подписан протокол о результатах выборов Губернатора края, при этом один член комиссии отсутствовал по причине болезни, и еще у одного приостановлены полномочия. Протокол подписан без приложения особых мнений.

Итоги голосования по выборам Губернатора края 9 сентября 2018 года следующие:

ФИО кандидата	Количество голосов избирателей, отданных за кандидата
Глухов Игорь Станиславович	19 426
Петров Андрей Петрович	13 487
Саламаха Анастасия Александровна	55 695
Фургал Сергей Иванович	126 693
Шпорт Вячеслав Иванович	126 018

Приняли участие в выборах 354 084 избирателей, что составляет 36,09% от количества избирателей, включенных в списки избирателей.

Приняли участие в голосовании 353 748 избирателей или 36,06% от количества избирателей, включенных в списки избирателей.

В процентном соотношении к количеству избирателей, принявших участие в голосовании, итоги голосования выглядят следующим образом:

ФИО кандидата	Процент голосов избирателей, отданных за кандидата от числа избирателей, принявших участие в голосовании
Глухов Игорь Станиславович	5,49%
Петров Андрей Петрович	3,81%
Саламаха Анастасия Александровна	15,74%
Фургал Сергей Иванович	35,81%
Шпорт Вячеслав Иванович	35,62%

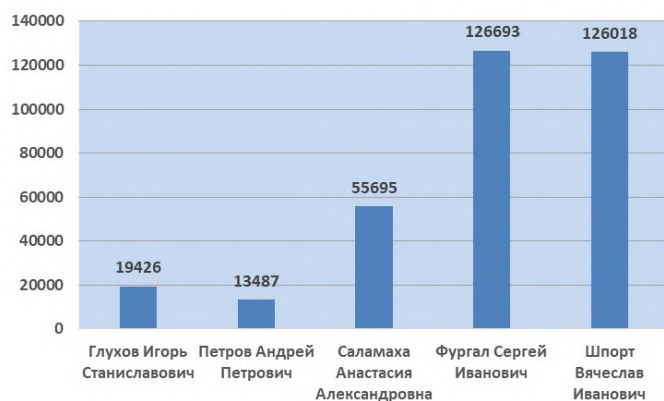
Из приведенных данных следует, что ни один из кандидатов не набрал более половины голосов избирателей из числа, принявших участие в голосовании. Таким образом, по итогам голосования требование части 4 статьи 88.3 Избирательного кодекса Хабаровского края не выполнено и ни один из кандидатов не считается избранным по итогам голосования 9 сентября 2018 года.

В этой связи Избирательная комиссия Хабаровского края констатировав данный факт признала прошедшие 9 сентября 2018 года состоявшимися и действительными и назначила повторное голосование по двум кандидатурам, набравшим наибольшее количество голосов избирателей: Фургал С.И. и Шпорт В.И.

Оба кандидата дали соответствующие согласия на повторное голосование со своим участием.

Повторное голосование было назначено постановлением Избирательной комиссии Хабаровского края от 12 сентября 2018 года № 97/707-7.

## 23.1 Итоги голосования по территориальным избирательным комиссиям



### Избирательная комиссия Хабаровского края

Число территориальных избирательных комиссий на территории Хабаровского края

23

1	Число избирателей, включенных в список на момент окончания голосования	981032
2	Число бюллетеней, полученных участковой комиссией	939352
3	Число бюллетеней, выданных избирателям, проголосовавшим досрочно	1719
4	Число бюллетеней, выданных избирателям, проголосовавшим досрочно в помещении ТИК	0
5	Число бюллетеней, выданных избирателям в помещении для голосования в день голосования	334610
6	Число бюллетеней, выданных избирателям, проголосовавшим вне помещения для голосования	17755
7	Число погашенных бюллетеней	585268
8	Число бюллетеней, содержащихся в переносных ящиках для голосования	19460
9	Число избирательных бюллетеней, содержащихся в стационарных ящиках для голосования	334288
10	Число недействительных бюллетеней	12429
11	Число действительных бюллетеней	341319
11ж	Число утраченных бюллетеней	0
11з	Число бюллетеней, не учтенных при получении	0
12	Глухов Игорь Станиславович	19426
13	Петров Андрей Петрович	13487
14	Саламаха Анастасия Александровна	55695
15	Фургал Сергей Иванович	126693
16	Шпорт Вячеслав Иванович	126018

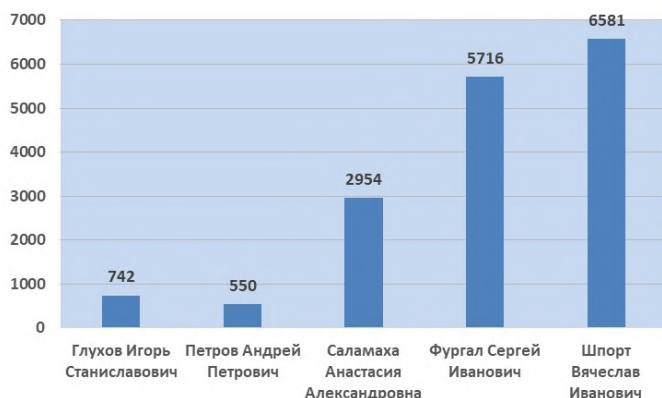
Число избирателей, принявших участие в выборах 354084 36,09%  
 Число избирателей, принявших участие в голосовании 353748 36,06%



**Полные данные протоколов территориальных избирательных комиссий  
Хабаровского края**

Наименование территориальной избирательной комиссии/территории	Количество УИК	Принято участие в выборах		Принято участие в голосовании		1	2	3	4	5	6	7	8	9	10	11	11ж	11з	12	13	14	15	16				
		абсолют.	%	абсолют.	%																						
<b>по краю:</b>	<b>793</b>	<b>354084</b>	<b>36,09</b>	<b>353748</b>	<b>36,06</b>	<b>981032</b>	<b>939352</b>	<b>1719</b>	<b>0</b>	<b>334610</b>	<b>17755</b>	<b>585268</b>	<b>19460</b>	<b>334288</b>	<b>12429</b>	<b>341319</b>	<b>0</b>	<b>0</b>	<b>19426</b>	<b>13487</b>	<b>55695</b>	<b>15,74%</b>	<b>126693</b>	<b>35,81%</b>	<b>126018</b>	<b>35,62%</b>	
Амурская	42	17164	37,27	17159	37,26	46058	48700	58	0	16238	868	31536	926	16233	616	16543	0	0	742	550	3,21%	2954	17,22%	5716	33,31%	6581	38,35%
Анно-Майская	4	951	66,5	951	66,5	1430	2200	0	0	859	92	1249	92	859	41	910	0	0	41	30	3,15%	75	7,89%	260	27,34%	504	52,99%
Бикинская	22	5990	36,98	5990	36,98	16198	12213	0	0	5599	391	6223	391	5599	211	5779	0	0	256	204	3,41%	681	11,37%	2034	33,96%	2604	43,47%
Ваннинская	24	9014	34,29	9002	34,25	26286	25600	128	0	8459	427	16586	546	8456	381	8621	0	0	415	309	3,43%	1565	17,39%	3329	36,98%	3003	33,36%
Верхнебурейнская	32	6499	30,94	6497	30,93	21006	21000	103	0	6132	264	14501	367	6130	235	6262	0	0	238	199	3,06%	839	12,91%	2197	33,82%	2789	42,93%
Вяземская	32	7087	39,24	7087	39,24	18062	18050	0	0	6593	494	10963	494	6593	256	6831	0	0	293	220	3,10%	1304	18,40%	2385	33,65%	2629	37,10%
Лазовская	55	14553	47,6	14551	47,59	34164	37281	0	0	12283	2270	22728	2270	12281	519	14032	0	0	680	468	3,22%	2240	15,39%	4433	30,47%	6211	42,68%
Осипенковская	7	1525	38,44	1525	38,44	3967	4300	249	0	1084	192	2775	441	1084	59	1466	0	0	53	42	2,75%	141	9,25%	769	50,43%	461	30,23%
Комсомольская городская	105	68326	36,06	68265	36,03	189455	185330	0	0	66524	1802	117004	1802	66463	2753	65512	0	0	3815	2674	3,92%	14259	20,89%	22582	33,08%	22182	32,49%
Комсомольская	29	12170	71,04	12167	71,03	17130	17844	79	0	11172	919	5674	998	11169	733	11434	0	0	436	375	3,08%	1523	12,52%	2809	23,09%	6291	51,71%
Нанайская	19	5840	46,02	5840	46,02	12690	12350	0	0	5027	813	6510	813	5027	229	5611	0	0	248	162	2,77%	851	14,57%	2328	39,86%	2022	34,62%
Николаевская	41	8309	36,88	8308	36,88	22528	23129	419	0	7101	789	14820	1208	7100	384	7924	0	0	371	286	3,44%	1198	14,42%	2813	33,86%	3256	39,19%
Охотская	18	2815	45,86	2801	45,63	6138	5950	141	0	2452	222	3135	363	2438	164	2637	0	0	111	57	2,03%	334	11,92%	711	25,38%	1424	50,84%
Совгеско-Гаванская	27	9859	32,28	9857	32,27	30542	29267	18	0	9573	268	19408	286	9571	381	9476	0	0	512	328	3,33%	1451	14,72%	4119	41,79%	3066	31,10%
Солнечная	21	9166	40,8	9165	40,79	22466	23130	0	0	8433	733	13964	732	8433	470	8695	0	0	392	303	3,31%	1916	20,91%	3056	33,34%	3028	33,04%
Тугуро-Чумиканская	6	976	59,4	976	59,4	1643	1600	169	0	741	66	624	235	741	21	955	0	0	31	31	3,18%	80	8,20%	146	14,96%	667	68,34%
Ульинская	26	5363	41,77	5362	41,76	12840	12810	310	0	4459	594	7447	904	4458	159	5203	0	0	236	177	3,30%	778	14,51%	2349	43,81%	1663	31,01%





## Территориальная избирательная комиссия Амурского района

### Число участковых избирательных комиссий на территории

42

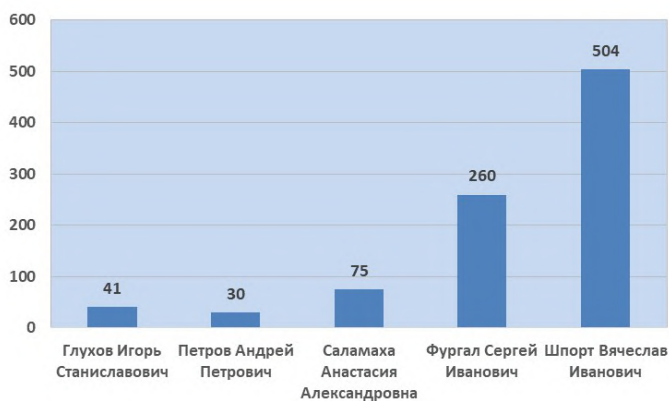
1	Число избирателей, включенных в список на момент окончания голосования	46058
2	Число бюллетеней, полученных участковой комиссией	48700
3	Число бюллетеней, выданных избирателям, проголосовавшим досрочно	58
4	Число бюллетеней, выданных избирателям, проголосовавшим досрочно в помещении ТИК	0
5	Число бюллетеней, выданных избирателям в помещении для голосования в день голосования	16238
6	Число бюллетеней, выданных избирателям, проголосовавшим вне помещения для голосования	868
7	Число погашенных бюллетеней	31536
8	Число бюллетеней, содержащихся в переносных ящиках для голосования	926
9	Число избирательных бюллетеней, содержащихся в стационарных ящиках для голосования	16233
10	Число недействительных бюллетеней	616
11	Число действительных бюллетеней	16543
11ж	Число утраченных бюллетеней	0
11з	Число бюллетеней, не учтенных при получении	0
12	Глухов Игорь Станиславович	742
13	Петров Андрей Петрович	550
14	Саламаха Анастасия Александровна	2954
15	Фургал Сергей Иванович	5716
16	Шпорт Вячеслав Иванович	6581

Число избирателей, принявших участие в выборах	17164	37,27%
Число избирателей, принявших участие в голосовании	17159	37,26%





	1	2	3	4	5	6	7	8	9	10	11	11Ж	11З	12	13	14	15	16					
412	1816	1900	0	0	587	17	1296	17	587	23	581	0	0	19	3,15%	20	3,31%	115	19,04%	233	38,58%	194	32,12%
413	1532	1650	0	0	617	10	1023	10	617	20	607	0	0	32	5,10%	17	2,71%	93	14,83%	270	43,06%	195	31,10%
414	1389	1450	0	0	524	4	922	4	524	18	510	0	0	19	3,60%	20	3,79%	117	22,16%	193	36,55%	161	30,49%
415	1465	1500	0	0	517	17	966	17	517	14	520	0	0	23	4,31%	14	2,62%	95	17,79%	221	41,39%	167	31,27%
416	84	120	0	0	84	0	36	0	84	1	83	0	0	1	1,19%	7	8,33%	13	15,48%	33	39,29%	29	34,52%
417	425	450	0	0	100	10	340	10	100	2	108	0	0	3	2,73%	8	7,27%	27	24,55%	35	31,82%	35	31,82%
418	1179	1300	0	0	407	40	853	40	407	19	428	0	0	16	3,58%	11	2,46%	52	11,63%	159	35,57%	190	42,51%
419	1208	1250	0	0	445	10	795	10	445	21	434	0	0	22	4,84%	14	3,08%	55	12,09%	180	39,56%	163	35,82%
420	1694	1700	0	0	606	13	1081	13	606	21	598	0	0	18	2,91%	10	1,62%	100	16,16%	208	33,60%	262	42,33%
421	1042	1200	0	0	399	14	787	14	399	20	393	0	0	15	3,63%	16	3,87%	65	15,74%	135	32,69%	162	39,23%
422	1146	1200	0	0	301	24	875	24	301	10	315	0	0	8	2,46%	10	3,08%	47	14,46%	110	33,85%	140	43,08%
423	1511	1600	0	0	489	9	1102	9	489	23	475	0	0	22	4,42%	7	1,41%	85	17,07%	179	35,94%	182	36,55%
424	471	450	0	0	325	0	125	0	325	7	318	0	0	8	2,46%	10	3,08%	33	10,15%	47	14,46%	220	67,69%
425	224	250	0	0	121	0	129	0	121	2	119	0	0	1	0,83%	3	2,48%	15	12,40%	9	7,44%	91	75,21%
426	930	1100	0	0	230	80	790	80	230	6	304	0	0	8	2,58%	6	1,94%	75	24,19%	103	33,23%	112	36,13%
427	154	150	0	0	74	0	76	0	74	1	73	0	0	2	2,70%	7	9,46%	7	9,46%	34	45,95%	23	31,08%
428	60	70	0	0	20	0	50	0	20	0	20	0	0	1	5,00%	0	0,00%	2	10,00%	3	15,00%	14	70,00%
429	1221	1500	0	0	727	81	692	81	727	21	787	0	0	34	4,21%	34	4,21%	140	17,33%	95	11,76%	484	59,90%
430	355	400	0	0	229	10	161	10	229	3	236	0	0	14	5,86%	22	9,21%	29	12,13%	38	15,90%	133	55,65%
431	411	450	20	0	139	49	242	69	139	11	197	0	0	2	0,96%	8	3,85%	47	22,60%	80	38,46%	60	28,85%
432	236	300	0	0	153	8	139	8	153	3	158	0	0	9	5,59%	4	2,48%	20	12,42%	28	17,39%	97	60,25%
433	618	700	0	0	219	98	383	98	219	3	314	0	0	29	9,15%	4	1,26%	69	21,77%	79	24,92%	133	41,96%
434	57	60	0	0	49	0	11	0	49	2	47	0	0	3	6,12%	2	4,08%	4	8,16%	3	6,12%	35	71,43%
435	1454	1650	38	0	402	34	1176	72	401	18	455	0	0	23	4,86%	10	2,11%	65	13,74%	126	26,64%	231	48,84%
436	206	200	0	0	96	0	104	0	96	1	95	0	0	2	2,08%	0	0,00%	7	7,29%	26	27,08%	60	62,50%
437	107	100	0	0	40	0	60	0	40	0	40	0	0	0	0,00%	0	0,00%	4	10,00%	13	32,50%	23	57,50%



## Территориальная избирательная комиссия Аяно-Майского района

### Число участковых избирательных комиссий на территории

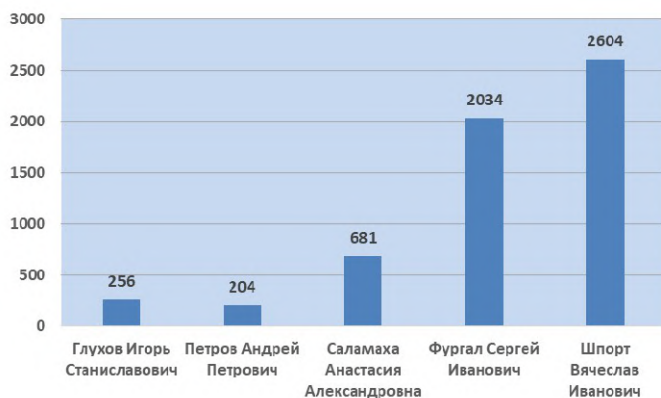
4

1	Число избирателей, включенных в список на момент окончания голосования	1430
2	Число бюллетеней, полученных участковой комиссией	2200
3	Число бюллетеней, выданных избирателям, проголосовавшим досрочно	0
4	Число бюллетеней, выданных избирателям, проголосовавшим досрочно в помещении ТИК	0
5	Число бюллетеней, выданных избирателям в помещении для голосования в день голосования	859
6	Число бюллетеней, выданных избирателям, проголосовавшим вне помещения для голосования	92
7	Число погашенных бюллетеней	1249
8	Число бюллетеней, содержащихся в переносных ящиках для голосования	92
9	Число избирательных бюллетеней, содержащихся в стационарных ящиках для голосования	859
10	Число недействительных бюллетеней	41
11	Число действительных бюллетеней	910
11ж	Число утраченных бюллетеней	0
11з	Число бюллетеней, не учтенных при получении	0
12	Глухов Игорь Станиславович	41
13	Петров Андрей Петрович	30
14	Саламаха Анастасия Александровна	75
15	Фургал Сергей Иванович	260
16	Шпорт Вячеслав Иванович	504

Число избирателей, принявших участие в выборах 951 66,50%  
 Число избирателей, принявших участие в голосовании 951 66,50%

**Полные данные протоколов участковых избирательных комиссий  
Аяно-Майского района**

Номер участковой комиссии	Число избирателей, включенных в список на момент окончания голосования		Число бюллетеней, полученных участковой комиссией		Число бюллетеней, выданных избирателям, проголосовавшим досрочно		Число бюллетеней, выданных избирателям в помещении для голосования		Число бюллетеней, выданных избирателям, проголосовавшим вне помещения для голосования		Число погашенных бюллетеней		Число бюллетеней, содержащихся в переносных ящиках для голосования		Число избирательных бюллетеней, содержащихся в стационарных ящиках для голосования		Число недействительных бюллетеней		Число действительных бюллетеней		Число утраченных бюллетеней		Число бюллетеней, не учтенных при подсчете		Глухов Игорь Станиславович		Петров Андрей Петрович		Саламаха Анастасия Александровна		Фургал Сергей Иванович		Шпорт Вячеслав Иванович		
	1	2	3	4	5	6	7	8	9	10	11	11ж	11з	12	13	14	15	16	17	18	19	20	21	22	23	24	25	26	27	28	29	30	31	32	
461	116	150	0	0	83	5	62	5	83	2	86	0	0	6	6,82%	2	2,27%	2	2,27%	6	6,82%	6	6,82%	0	0	0	0	6	6,82%	2	2,27%	6	6,82%	66	75,00%
462	597	850	0	0	376	38	436	38	376	21	393	0	0	17	4,11%	38	9,18%	38	9,18%	19	4,59%	19	4,59%	0	0	0	0	128	30,92%	128	30,92%	191	46,14%		
463	147	200	0	0	120	4	76	4	120	4	120	0	0	5	4,03%	4	7,26%	9	7,26%	1	0,81%	1	0,81%	0	0	0	0	18	14,52%	18	14,52%	87	70,16%		
464	570	1000	0	0	280	45	675	45	280	14	311	0	0	13	4,00%	14	8,00%	26	8,00%	4	1,23%	4	1,23%	0	0	0	0	108	33,23%	108	33,23%	160	49,23%		



## Территориальная избирательная комиссия Бикийского района

### Число участковых избирательных комиссий на территории

22

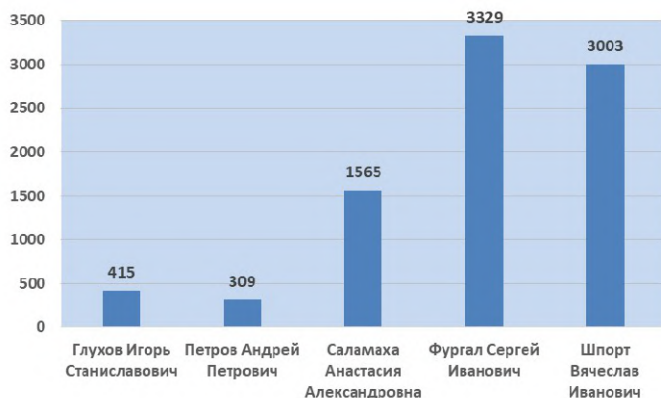
1	Число избирателей, включенных в список на момент окончания голосования	16198
2	Число бюллетеней, полученных участковой комиссией	12213
3	Число бюллетеней, выданных избирателям, проголосовавшим досрочно	0
4	Число бюллетеней, выданных избирателям, проголосовавшим досрочно в помещении ТИК	0
5	Число бюллетеней, выданных избирателям в помещении для голосования в день голосования	5599
6	Число бюллетеней, выданных избирателям, проголосовавшим вне помещения для голосования	391
7	Число погашенных бюллетеней	6223
8	Число бюллетеней, содержащихся в переносных ящиках для голосования	391
9	Число избирательных бюллетеней, содержащихся в стационарных ящиках для голосования	5599
10	Число недействительных бюллетеней	211
11	Число действительных бюллетеней	5779
11ж	Число утраченных бюллетеней	0
11з	Число бюллетеней, не учтенных при получении	0
12	Глухов Игорь Станиславович	256
13	Петров Андрей Петрович	204
14	Саламаха Анастасия Александровна	681
15	Фургал Сергей Иванович	2034
16	Шпорт Вячеслав Иванович	2604

Число избирателей, принявших участие в выборах 5990 36,98%  
 Число избирателей, принявших участие в голосовании 5990 36,98%



**Полные данные протоколов участковых избирательных комиссий  
Бикинского района**

Номер участковой комиссии	1	2	3	4	5	6	7	8	9	10	11	11ж	11з	12		13		14		15		16	
														Глухов Игорь Станиславович	Петров Андрей Петрович	Саламаха Анастасия Александровна	Фургал Сергей Иванович	Шпорт Вячеслав Иванович	Число бюллетеней, включенных в список на момент окончания голосования	Число бюллетеней, полученных участковой комиссией	Число бюллетеней, выданных избирателям, досрочно	Число бюллетеней, выданных избирателям, досрочно в помещении для голосования в день голосования	Число бюллетеней, выданных избирателям, помещенных в избирательный ящик для голосования
439	1084	765	0	0	267	30	468	30	267	11	286	0	0	13	4,38%	11	3,70%	36	12,12%	113	38,05%	113	38,05%
440	1288	900	0	0	465	10	425	10	465	27	448	0	0	22	4,63%	17	3,58%	59	12,42%	188	39,58%	162	34,11%
441	288	318	0	0	288	0	30	0	288	7	281	0	0	23	7,99%	17	5,90%	21	7,29%	27	9,38%	193	67,01%
442	1154	800	0	0	310	24	466	24	310	11	323	0	0	8	2,40%	17	5,09%	38	11,38%	123	36,83%	137	41,02%
443	935	1000	0	0	473	35	492	35	473	14	494	0	0	27	5,31%	28	5,51%	54	10,63%	66	12,99%	319	62,80%
444	603	425	0	0	191	3	231	3	191	7	187	0	0	11	5,67%	5	2,58%	23	11,86%	66	34,02%	82	42,27%
445	924	660	0	0	203	17	440	17	203	5	215	0	0	9	4,09%	8	3,64%	30	13,64%	89	40,45%	79	35,91%
446	979	700	0	0	248	28	424	28	248	13	263	0	0	12	4,35%	7	2,54%	24	8,70%	121	43,84%	99	35,87%
447	693	500	0	0	190	9	301	9	190	8	191	0	0	8	4,02%	9	4,52%	25	12,56%	81	40,70%	68	34,17%
448	1203	850	0	0	428	29	393	29	428	16	441	0	0	20	4,38%	11	2,41%	58	12,69%	187	40,92%	165	36,11%
449	1169	840	0	0	447	18	375	18	447	16	449	0	0	16	3,44%	7	1,51%	47	10,11%	193	41,51%	186	40,00%
450	1142	800	0	0	309	22	469	22	309	4	327	0	0	13	3,93%	5	1,51%	40	12,08%	171	51,66%	98	29,61%
451	585	440	0	0	255	11	174	11	255	6	260	0	0	2	0,75%	11	4,14%	22	8,27%	113	42,48%	112	42,11%
452	173	145	0	0	69	8	68	8	69	7	70	0	0	7	9,09%	5	6,49%	12	15,58%	16	20,78%	30	38,96%
453	533	410	0	0	169	19	222	19	169	8	180	0	0	4	2,13%	13	6,91%	33	17,55%	58	30,85%	72	38,30%
454	50	55	0	0	32	0	23	0	32	2	30	0	0	8	25,00%	1	3,13%	4	12,50%	5	15,63%	12	37,50%
455	363	280	0	0	147	13	120	13	147	8	152	0	0	6	3,75%	6	3,75%	22	13,75%	50	31,25%	68	42,50%
456	373	310	0	0	175	12	123	12	175	9	178	0	0	10	5,35%	10	5,35%	23	12,30%	49	26,20%	86	45,99%
457	89	90	0	0	63	3	24	3	63	4	62	0	0	5	7,58%	0	0,00%	5	7,58%	17	25,76%	35	53,03%
458	1418	1060	0	0	429	49	582	49	429	10	468	0	0	16	3,35%	9	1,88%	57	11,92%	184	38,49%	202	42,26%
459	727	540	0	0	292	37	211	37	292	7	322	0	0	6	1,82%	2	0,61%	30	9,12%	58	17,63%	226	68,69%
460	425	325	0	0	149	14	162	14	149	11	152	0	0	10	6,13%	5	3,07%	18	11,04%	59	36,20%	60	36,81%



## Территориальная избирательная комиссия Ванинского района

### Число участковых избирательных комиссий на территории

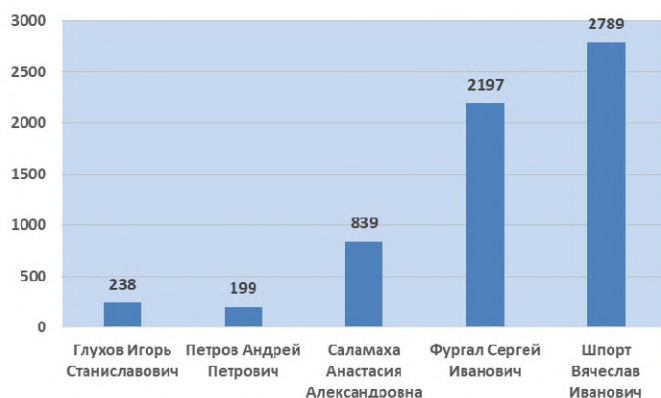
24

1	Число избирателей, включенных в список на момент окончания голосования	26286
2	Число бюллетеней, полученных участковой комиссией	25600
3	Число бюллетеней, выданных избирателям, проголосовавшим досрочно	128
4	Число бюллетеней, выданных избирателям, проголосовавшим досрочно в помещении ТИК	0
5	Число бюллетеней, выданных избирателям в помещении для голосования в день голосования	8459
6	Число бюллетеней, выданных избирателям, проголосовавшим вне помещения для голосования	427
7	Число погашенных бюллетеней	16586
8	Число бюллетеней, содержащихся в переносных ящиках для голосования	546
9	Число избирательных бюллетеней, содержащихся в стационарных ящиках для голосования	8456
10	Число недействительных бюллетеней	381
11	Число действительных бюллетеней	8621
11ж	Число утраченных бюллетеней	0
11з	Число бюллетеней, не учтенных при получении	0
12	Глухов Игорь Станиславович	415
13	Петров Андрей Петрович	309
14	Саламаха Анастасия Александровна	1565
15	Фургал Сергей Иванович	3329
16	Шпорт Вячеслав Иванович	3003

Число избирателей, принявших участие в выборах 9014 34,29%  
 Число избирателей, принявших участие в голосовании 9002 34,25%

**Полные данные протоколов участковых избирательных комиссий  
Ванинского района**

Номер участковой комиссии	1	2	3	4	5	6	7	8	9	10	11	11ж	11з	12		13		14		15		16	
														Глухов Игорь Станиславович	Петров Андрей Петрович	Саламаха Анастасия Александровна	Фурал Сергей Иванович	Шпорт Вячеслав Иванович					
	Число избирателей, включенных в список на момент окончания голосования	Число бюллетеней, полученных участковой комиссией	Число бюллетеней, выданных избирателям, проголосовавшим досрочно	Число бюллетеней, выданных избирателям, проголосовавшим досрочно в помещении ТИК	Число бюллетеней, выданных избирателям в помещении для голосования в день голосования	Число бюллетеней, выданных избирателям, проголосовавшим вне помещения для голосования	Число порешенных бюллетеней	Число бюллетеней, содержащихся в переносных ящиках для голосования	Число избирательных бюллетеней, содержащихся в стационарных ящиках для голосования	Число недействительных бюллетеней	Число действительных бюллетеней	Число утраченных бюллетеней	Число бюллетеней, не учтенных при получении										
465	1841	1850	0	0	593	7	1250	7	593	25	575	0	0	21	3,50%	14	2,33%	102	17,00%	270	45,00%	168	28,00%
466	1423	1400	0	0	364	30	1006	30	364	10	384	0	0	20	5,08%	14	3,55%	96	24,37%	131	33,25%	123	31,22%
467	518	500	0	0	138	1	361	1	138	3	136	0	0	4	2,88%	3	2,16%	23	16,55%	78	56,12%	28	20,14%
468	848	850	0	0	259	9	582	9	259	20	248	0	0	9	3,36%	7	2,61%	33	12,31%	123	45,90%	76	28,36%
469	1893	1800	0	0	615	48	1137	48	613	31	630	0	0	28	4,24%	20	3,03%	92	13,92%	279	42,21%	211	31,92%
470	949	950	0	0	266	7	677	7	266	14	259	0	0	14	5,13%	11	4,03%	52	19,05%	98	35,90%	84	30,77%
471	1031	1000	0	0	338	6	656	6	338	18	326	0	0	15	4,36%	8	2,33%	59	17,15%	142	41,28%	102	29,65%
472	1871	1850	9	0	622	15	1204	15	622	20	617	0	0	23	3,61%	26	4,08%	124	19,47%	262	41,13%	182	28,57%
473	856	850	0	0	320	3	527	3	320	17	306	0	0	16	4,95%	10	3,10%	47	14,55%	134	41,49%	99	30,65%
474	1854	1850	1	0	591	12	1246	13	591	19	585	0	0	18	2,98%	20	3,31%	123	20,36%	243	40,23%	181	29,97%
475	1744	1750	0	0	543	15	1192	15	543	14	544	0	0	25	4,48%	20	3,58%	95	17,03%	216	38,71%	188	33,69%
476	1914	1900	0	0	448	28	1424	28	448	19	457	0	0	26	5,46%	13	2,73%	79	16,60%	174	36,55%	165	34,66%
477	765	750	0	0	335	9	406	9	335	22	322	0	0	15	4,36%	13	3,78%	63	18,31%	97	28,20%	134	38,95%
478	833	800	0	0	337	11	452	11	337	21	327	0	0	15	4,31%	6	1,72%	47	13,51%	142	40,80%	117	33,62%
479	519	500	0	0	199	39	262	39	199	21	217	0	0	8	3,36%	2	0,84%	41	17,23%	74	31,09%	92	38,66%
480	1101	900	0	0	515	13	372	13	514	18	509	0	0	39	7,40%	34	6,45%	144	27,32%	137	25,99%	155	29,41%
481	600	600	0	0	264	31	305	31	264	9	286	0	0	12	4,07%	6	2,03%	23	7,80%	134	45,42%	111	37,63%
482	804	800	0	0	320	42	438	42	320	7	355	0	0	11	3,04%	11	3,04%	38	10,50%	106	29,28%	189	52,21%
483	537	550	13	0	222	17	298	30	222	3	249	0	0	11	4,37%	14	5,56%	39	15,48%	61	24,21%	124	49,21%
484	328	300	0	0	128	20	152	20	128	8	140	0	0	9	6,08%	8	5,41%	20	13,51%	37	25,00%	66	44,59%
485	1275	1250	13	0	359	31	847	44	359	21	382	0	0	31	7,69%	15	3,72%	66	16,38%	133	33,00%	137	33,99%
486	1447	1300	87	0	242	9	962	96	242	18	320	0	0	17	5,03%	17	5,03%	73	21,60%	102	30,18%	111	32,84%
805	1065	1050	0	0	341	6	703	6	341	20	327	0	0	23	6,63%	12	3,46%	69	19,88%	114	32,85%	109	31,41%
806	270	250	5	0	100	18	127	23	100	3	120	0	0	5	4,07%	5	4,07%	17	13,82%	42	34,15%	51	41,46%



## Территориальная избирательная комиссия Верхнебурейнского района

### Число участковых избирательных комиссий на территории

32

1	Число избирателей, включенных в список на момент окончания голосования	21006
2	Число бюллетеней, полученных участковой комиссией	21000
3	Число бюллетеней, выданных избирателям, проголосовавшим досрочно	103
4	Число бюллетеней, выданных избирателям, проголосовавшим досрочно в помещении ТИК	0
5	Число бюллетеней, выданных избирателям в помещении для голосования в день голосования	6132
6	Число бюллетеней, выданных избирателям, проголосовавшим вне помещения для голосования	264
7	Число погашенных бюллетеней	14501
8	Число бюллетеней, содержащихся в переносных ящиках для голосования	367
9	Число избирательных бюллетеней, содержащихся в стационарных ящиках для голосования	6130
10	Число недействительных бюллетеней	235
11	Число действительных бюллетеней	6262
11ж	Число утраченных бюллетеней	0
11з	Число бюллетеней, не учтенных при получении	0
12	Глухов Игорь Станиславович	238
13	Петров Андрей Петрович	199
14	Саламаха Анастасия Александровна	839
15	Фургал Сергей Иванович	2197
16	Шпорт Вячеслав Иванович	2789

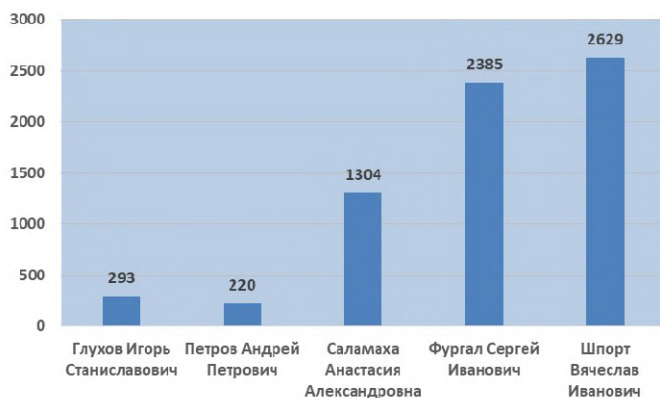
Число избирателей, принявших участие в выборах 6499 30,94%  
 Число избирателей, принявших участие в голосовании 6497 30,93%



**Полные данные протоколов участковых избирательных комиссий  
Верхнебуреинского района**

Номер участковой комиссии	Число избирателей, включенных в список на момент окончания голосования											16										
	1	2	3	4	5	6	7	8	9	10	11		12	13	14	15						
487	369	370	13	0	118	0	239	13	118	6	125	0	6	4,58%	4	3,05%	16	12,21%	35	26,72%	64	48,85%
488	319	430	0	0	126	4	300	4	126	4	126	0	5	3,85%	4	3,08%	9	6,92%	51	39,23%	57	43,85%
489	171	170	0	0	54	8	108	8	54	8	54	0	2	3,23%	1	1,61%	5	8,06%	17	27,42%	29	46,77%
490	586	580	0	0	175	3	402	3	175	4	174	0	6	3,37%	6	3,37%	16	8,99%	80	44,94%	66	37,08%
491	1557	1500	0	0	526	11	963	11	526	13	524	0	18	3,35%	16	2,98%	53	9,87%	214	39,85%	223	41,53%
492	1448	1400	0	0	450	13	937	13	450	20	443	0	12	2,59%	13	2,81%	55	11,88%	155	33,48%	208	44,92%
493	1283	1300	0	0	397	21	882	21	397	20	398	0	13	3,11%	10	2,39%	32	7,66%	172	41,15%	171	40,91%
494	1543	1450	0	0	441	21	988	21	441	17	445	0	16	3,46%	14	3,03%	59	12,77%	184	39,83%	172	37,23%
495	1406	1350	0	0	413	10	927	10	413	15	408	0	9	2,13%	11	2,60%	39	9,22%	175	41,37%	174	41,13%
496	842	840	0	0	172	18	650	18	172	8	182	0	9	4,74%	7	3,68%	20	10,53%	62	32,63%	84	44,21%
497	819	820	0	0	157	12	651	12	157	10	159	0	1	0,59%	3	1,78%	26	15,38%	77	45,56%	52	30,77%
498	681	690	0	0	143	3	544	3	143	5	141	0	5	3,42%	4	2,74%	20	13,70%	59	40,41%	53	36,30%
499	635	630	0	0	191	16	423	16	191	11	196	0	9	4,35%	1	0,48%	17	8,21%	65	31,40%	104	50,24%
500	988	990	0	0	264	2	724	2	264	11	255	0	15	5,64%	13	4,89%	38	14,29%	113	42,48%	76	28,57%
501	1141	1150	0	0	250	9	891	9	250	7	252	0	20	7,72%	5	1,93%	57	22,01%	84	32,43%	86	33,20%
502	205	200	0	0	96	3	101	3	96	1	98	0	3	3,03%	5	5,05%	15	15,15%	22	22,22%	53	53,54%
503	469	450	49	0	148	12	241	61	148	26	183	0	6	2,87%	6	2,87%	30	14,35%	49	23,44%	92	44,02%
504	241	250	0	0	102	5	143	5	102	5	102	0	2	1,87%	4	3,74%	15	14,02%	42	39,25%	39	36,45%
505	155	190	0	0	111	4	75	4	111	0	115	0	3	2,61%	5	4,35%	14	12,17%	32	27,83%	61	53,04%
506	229	300	0	0	134	1	165	1	134	1	134	0	8	5,93%	6	4,44%	21	15,56%	28	20,74%	71	52,59%
507	477	470	0	0	214	3	253	3	214	9	208	0	6	2,76%	9	4,15%	36	16,59%	68	31,34%	89	41,01%
508	104	160	0	0	67	3	90	3	67	0	70	0	1	1,43%	0	0,00%	25	35,71%	6	8,57%	38	54,29%
509	94	130	0	0	59	3	68	3	59	0	62	0	0	0,00%	0	0,00%	24	38,71%	9	14,52%	29	46,77%
510	65	60	0	0	32	0	28	0	32	0	32	0	0	0,00%	2	6,25%	1	3,13%	1	3,13%	1	3,13%

	1	2	3	4	5	6	7	8	9	10	11	11*	113	12	13	14	15	16					
511	116	110	0	0	57	2	51	2	57	0	59	0	0	2	3,39%	3	5,08%	5	8,47%	9	15,25%	40	67,80%
512	826	830	0	0	163	24	643	24	163	7	180	0	0	10	5,35%	10	5,35%	12	6,42%	51	27,27%	97	51,87%
513	829	840	41	0	101	28	670	69	101	1	169	0	0	10	5,88%	5	2,94%	10	5,88%	36	21,18%	108	63,53%
514	147	200	0	0	140	4	56	4	140	0	144	0	0	3	2,08%	2	1,39%	9	6,25%	8	5,56%	122	84,72%
797	570	550	0	0	158	2	390	2	158	3	157	0	0	4	2,50%	5	3,13%	36	22,50%	62	38,75%	50	31,25%
798	1037	1000	0	0	236	7	757	7	234	8	233	0	0	8	3,32%	10	4,15%	55	22,82%	78	32,37%	82	34,02%
799	1113	1050	0	0	287	10	753	10	287	10	287	0	0	19	6,40%	11	3,70%	47	15,82%	97	32,66%	113	38,05%
800	541	540	0	0	150	2	388	2	150	5	147	0	0	7	4,61%	4	2,63%	22	14,47%	56	36,84%	58	38,16%



## Территориальная избирательная комиссия Вяземского района

### Число участковых избирательных комиссий на территории

32

1	Число избирателей, включенных в список на момент окончания голосования	18062
2	Число бюллетеней, полученных участковой комиссией	18050
3	Число бюллетеней, выданных избирателям, проголосовавшим досрочно	0
4	Число бюллетеней, выданных избирателям, проголосовавшим досрочно в помещении ТИК	0
5	Число бюллетеней, выданных избирателям в помещении для голосования в день голосования	6593
6	Число бюллетеней, выданных избирателям, проголосовавшим вне помещения для голосования	494
7	Число погашенных бюллетеней	10963
8	Число бюллетеней, содержащихся в переносных ящиках для голосования	494
9	Число избирательных бюллетеней, содержащихся в стационарных ящиках для голосования	6593
10	Число недействительных бюллетеней	256
11	Число действительных бюллетеней	6831
11ж	Число утраченных бюллетеней	0
11з	Число бюллетеней, не учтенных при получении	0
12	Глухов Игорь Станиславович	293
13	Петров Андрей Петрович	220
14	Саламаха Анастасия Александровна	1304
15	Фургал Сергей Иванович	2385
16	Шпорт Вячеслав Иванович	2629

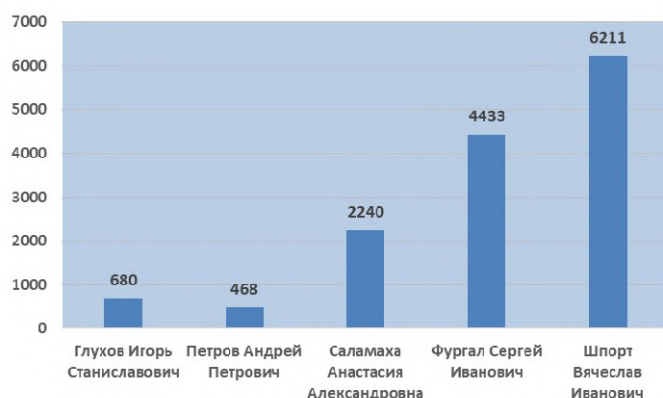
Число избирателей, принявших участие в выборах 7087 39,24%  
Число избирателей, принявших участие в голосовании 7087 39,24%

**Полные данные протоколов участковых избирательных комиссий  
Вяземского района**

Номер участковой комиссии	1	2	3	4	5	6	7	8	9	10	11	11а	11б	12	13	14	15	16					
																			Число избирателей, включенных в список на момент окончания голосования	Число бюллетеней, полученных участковой комиссией	Число бюллетеней, выданных избирателям, проголосовавшим досрочно	Число бюллетеней, выданных избирателям, проголосовавшим досрочно в помещении ТИК	Число бюллетеней, выданных избирателям в помещении для голосования
515	121	120	0	0	73	2	45	2	73	3	72	0	0	2	2,67%	3	4,00%	11	14,67%	20	26,67%	36	48,00%
516	201	220	0	0	99	11	110	11	99	2	108	0	0	0	0,00%	2	1,82%	12	10,91%	38	34,55%	56	50,91%
517	526	550	0	0	230	14	306	14	230	13	231	0	0	6	2,46%	10	4,10%	36	14,75%	76	31,15%	103	42,21%
518	117	125	0	0	66	6	53	6	66	6	66	0	0	1	1,39%	2	2,78%	5	6,94%	19	26,39%	39	54,17%
519	186	185	0	0	89	10	86	10	89	4	95	0	0	3	3,03%	2	2,02%	13	13,13%	31	31,31%	46	46,46%
520	442	445	0	0	165	14	266	14	165	4	175	0	0	7	3,91%	3	1,68%	59	32,96%	49	27,37%	57	31,84%
521	254	260	0	0	107	5	148	5	107	3	109	0	0	5	4,46%	4	3,57%	21	18,75%	25	22,32%	54	48,21%
522	581	575	0	0	252	24	299	24	252	11	265	0	0	14	5,07%	13	4,71%	42	15,22%	81	29,35%	115	41,67%
523	662	670	0	0	274	15	381	15	274	13	276	0	0	13	4,50%	6	2,08%	42	14,53%	91	31,49%	124	42,91%
524	310	310	0	0	155	11	144	11	155	9	157	0	0	13	7,83%	5	3,01%	21	12,65%	53	31,93%	65	39,16%
525	621	630	0	0	249	14	367	14	249	13	250	0	0	11	4,18%	6	2,28%	31	11,79%	70	26,62%	132	50,19%
526	474	460	0	0	172	23	265	23	172	6	189	0	0	6	3,08%	13	6,67%	26	13,33%	66	33,85%	78	40,00%
527	187	185	0	0	80	9	96	9	80	4	85	0	0	6	6,74%	4	4,49%	22	24,72%	15	16,85%	38	42,70%
528	1201	1200	0	0	422	35	743	35	422	8	449	0	0	15	3,28%	7	1,53%	105	22,98%	136	29,76%	186	40,70%
529	417	420	0	0	179	16	225	16	179	3	192	0	0	3	1,54%	3	1,54%	36	18,46%	54	27,69%	96	49,23%
530	102	95	0	0	27	0	68	0	27	1	26	0	0	2	7,41%	0	0,00%	4	14,81%	9	33,33%	11	40,74%
531	305	300	0	0	90	11	199	11	90	1	100	0	0	6	5,94%	5	4,95%	10	9,90%	20	19,80%	59	58,42%
532	163	165	0	0	101	2	62	2	101	3	100	0	0	3	2,91%	4	3,88%	14	13,59%	30	29,13%	49	47,57%
533	1353	1350	0	0	389	49	912	49	389	16	422	0	0	10	2,81%	17	3,88%	82	18,72%	181	41,32%	132	30,14%
534	755	740	0	0	194	21	525	21	194	9	206	0	0	14	6,51%	2	0,93%	40	18,60%	92	42,79%	58	26,98%
535	822	800	0	0	282	42	476	42	282	15	309	0	0	14	4,32%	6	1,85%	65	20,06%	116	35,80%	108	33,33%
536	604	580	0	0	237	8	335	8	237	13	232	0	0	12	4,90%	6	2,45%	56	22,86%	82	33,47%	76	31,02%
537	736	730	0	0	337	3	390	3	337	10	330	0	0	13	3,82%	4	1,18%	61	17,94%	136	40,00%	116	34,12%
538	749	740	0	0	201	20	519	20	201	4	217	0	0	11	4,98%	8	3,62%	45	20,36%	70	31,67%	83	37,56%



	1	2	3	4	5	6	7	8	9	10	11	11ж	113	12	13	14	15	16			
539	458	460	0	0	118	4 338	4	118	6 116	0	0	3	2,46%	2	1,64%	37	30,33%	46	37,70%	28	22,95%
540	127	245	0	0	122	5 118	5	122	3 124	0	0	3	2,36%	4	3,15%	33	25,98%	28	22,05%	56	44,09%
541	820	810	0	0	388	17 405	17	388	20 385	0	0	18	4,44%	17	4,20%	52	12,84%	161	39,75%	137	33,83%
542	1379	1350	0	0	618	24 708	24	618	20 622	0	0	33	5,14%	25	3,89%	123	19,16%	240	37,38%	201	31,31%
801	390	380	0	0	80	9 291	9	80	4 85	0	0	3	3,37%	2	2,25%	18	20,22%	31	34,83%	31	34,83%
802	828	810	0	0	234	10 566	10	234	8 236	0	0	11	4,51%	11	4,51%	63	25,82%	94	38,52%	57	23,36%
803	1358	1340	0	0	343	24 973	24	343	11 356	0	0	15	4,09%	19	5,18%	71	19,35%	138	37,60%	113	30,79%
804	815	800	0	0	220	36 544	36	220	10 246	0	0	17	6,64%	5	1,95%	48	18,75%	87	33,98%	89	34,77%



## Территориальная избирательная комиссия района имени Лазо

Число участковых избирательных комиссий на территории

55

1	Число избирателей, включенных в список на момент окончания голосования	34164
2	Число бюллетеней, полученных участковой комиссией	37281
3	Число бюллетеней, выданных избирателям, проголосовавшим досрочно	0
4	Число бюллетеней, выданных избирателям, проголосовавшим досрочно в помещении ТИК	0
5	Число бюллетеней, выданных избирателям в помещении для голосования в день голосования	12283
6	Число бюллетеней, выданных избирателям, проголосовавшим вне помещения для голосования	2270
7	Число погашенных бюллетеней	22728
8	Число бюллетеней, содержащихся в переносных ящиках для голосования	2270
9	Число избирательных бюллетеней, содержащихся в стационарных ящиках для голосования	12281
10	Число недействительных бюллетеней	519
11	Число действительных бюллетеней	14032
11ж	Число утраченных бюллетеней	0
11з	Число бюллетеней, не учтенных при получении	0
12	Глухов Игорь Станиславович	680
13	Петров Андрей Петрович	468
14	Саламаха Анастасия Александровна	2240
15	Фургал Сергей Иванович	4433
16	Шпорт Вячеслав Иванович	6211

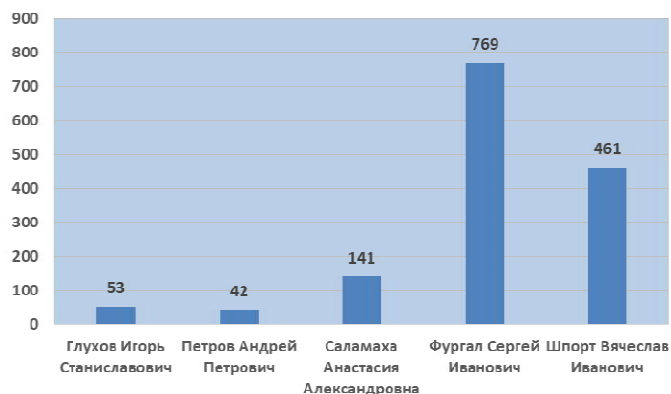
Число избирателей, принявших участие в выборах	14553	42,60%
Число избирателей, принявших участие в голосовании	14551	42,59%

**Полные данные протоколов участковых избирательных комиссий  
района имени Лазо**

Номер участковой комиссии	1	2	3	4	5	6	7	8	9	10	11	11.ж	12		13		14		15		16		
													Глухов Игорь Станиславович	Петров Андрей Петрович	Саламаха Анастасия Александровна	Фургал Сергей Иванович	Шпорт Вячеслав Иванович						
571	321	360	0	0	120	25	215	25	120	2	143	0	0	11	7,59%	3	2,07%	12	8,28%	25	17,24%	92	63,45%
572	372	430	0	0	145	17	268	17	145	16	146	0	0	4	2,47%	4	2,47%	25	15,43%	33	20,37%	80	49,38%
573	863	972	0	0	239	49	684	49	239	8	280	0	0	11	3,82%	4	1,39%	24	8,33%	84	29,17%	157	54,51%
574	850	956	0	0	237	44	675	44	237	3	278	0	0	12	4,27%	4	1,42%	19	6,76%	106	37,72%	137	48,75%
575	1237	1353	0	0	351	63	939	63	351	15	399	0	0	17	4,11%	12	2,90%	48	11,59%	165	39,86%	157	37,92%
576	1376	1456	0	0	617	30	809	30	617	23	624	0	0	43	6,65%	18	2,78%	119	18,39%	200	30,91%	244	37,71%
577	1839	1929	0	0	633	53	1243	53	631	30	654	0	0	34	4,97%	28	4,09%	95	13,89%	236	34,50%	261	38,16%
578	1452	1511	0	0	433	62	1016	62	433	14	481	0	0	20	4,04%	14	2,83%	105	21,21%	149	30,10%	193	38,99%
579	1135	1212	0	0	315	90	807	90	315	14	391	0	0	13	3,21%	10	2,47%	89	21,98%	126	31,11%	153	37,78%
580	1140	1295	0	0	451	5	839	5	451	17	439	0	0	22	4,82%	10	2,19%	68	14,91%	185	40,57%	154	33,77%
581	814	895	0	0	291	218	386	218	291	14	495	0	0	23	4,52%	14	2,75%	59	11,59%	176	34,58%	223	43,81%
582	978	1034	0	0	305	102	627	102	305	17	390	0	0	31	7,62%	15	3,69%	66	16,22%	101	24,82%	177	43,49%
583	417	476	0	0	156	69	251	69	156	9	216	0	0	12	5,33%	8	3,56%	46	20,44%	60	26,67%	90	40,00%
584	238	266	0	0	112	7	147	7	112	3	116	0	0	7	5,88%	3	2,52%	19	15,97%	37	31,09%	50	42,02%
585	531	591	0	0	195	72	324	72	195	14	253	0	0	11	4,12%	14	5,24%	49	18,35%	76	28,46%	103	38,58%
586	60	61	0	0	45	5	11	5	45	0	50	0	0	3	6,00%	1	2,00%	5	10,00%	12	24,00%	29	58,00%
587	1542	1695	0	0	441	53	1201	53	441	18	476	0	0	18	3,64%	19	3,85%	94	19,03%	184	37,25%	161	32,59%
588	2311	2466	0	0	866	75	1525	75	866	32	909	0	0	60	6,38%	24	2,55%	179	19,02%	349	37,09%	297	31,56%
589	2196	2459	0	0	458	106	1895	106	458	15	549	0	0	23	4,08%	15	2,66%	105	18,62%	234	41,49%	172	30,50%
590	2276	2503	0	0	898	26	1579	26	898	28	896	0	0	38	4,11%	24	2,60%	162	17,53%	322	34,85%	350	37,88%
591	464	471	0	0	155	26	290	26	155	7	174	0	0	8	4,42%	3	1,66%	40	22,10%	42	23,20%	81	44,75%
592	516	523	0	0	140	60	323	60	140	4	196	0	0	8	4,00%	11	5,50%	33	16,50%	62	31,00%	82	41,00%
593	242	267	0	0	121	20	126	20	121	8	133	0	0	6	4,26%	6	4,26%	22	15,60%	38	26,95%	61	43,26%
594	481	535	0	0	183	53	299	53	183	5	231	0	0	7	2,97%	9	3,81%	56	23,73%	62	26,27%	97	41,10%

	1	2	3	4	5	6	7	8	9	10	11	11Ж	11з	12	13	14	15	16					
595	125	132	0	0	73	14	45	14	73	0	87	0	0	3	3,45%	9	10,34%	10	11,49%	15	17,24%	50	57,47%
596	801	871	0	0	300	44	527	44	300	10	334	0	0	13	3,78%	16	4,65%	87	25,29%	81	23,55%	137	39,83%
597	496	565	0	0	166	27	372	27	166	3	190	0	0	5	2,59%	10	5,18%	38	19,69%	41	21,24%	96	49,74%
598	574	628	0	0	177	77	374	77	177	8	246	0	0	14	5,51%	10	3,94%	38	14,96%	61	24,02%	123	48,43%
599	62	58	0	0	51	4	3	4	51	0	55	0	0	6	10,91%	5	9,09%	3	5,45%	22	40,00%	19	34,55%
600	306	351	0	0	138	32	181	32	138	3	167	0	0	5	2,94%	6	3,53%	19	11,18%	19	11,18%	118	69,41%
601	62	72	0	0	38	0	34	0	38	0	38	0	0	2	5,26%	8	21,05%	8	21,05%	11	28,95%	9	23,68%
602	389	389	0	0	142	12	235	12	142	2	152	0	0	9	5,84%	6	3,90%	49	31,82%	39	25,32%	49	31,82%
603	166	195	0	0	93	23	79	23	93	1	115	0	0	6	5,17%	10	8,62%	18	15,52%	20	17,24%	61	52,59%
604	366	416	0	0	149	36	231	36	149	4	181	0	0	7	3,78%	3	1,62%	18	9,73%	53	28,65%	100	54,05%
605	425	491	0	0	154	50	287	50	154	4	200	0	0	5	2,45%	3	1,47%	24	11,76%	62	30,39%	106	51,96%
606	92	108	0	0	41	12	55	12	41	1	52	0	0	4	7,55%	3	5,66%	12	22,64%	10	18,87%	23	43,40%
607	544	630	0	0	247	91	292	91	247	34	304	0	0	20	5,92%	11	3,25%	51	15,09%	79	23,37%	143	42,31%
608	143	138	0	0	76	7	55	7	76	1	82	0	0	4	4,82%	2	2,41%	14	16,87%	17	20,48%	45	54,22%
609	569	571	0	0	197	90	284	90	197	11	276	0	0	19	6,62%	10	3,48%	54	18,82%	72	25,09%	121	42,16%
610	613	673	0	0	209	49	415	49	209	9	249	0	0	9	3,49%	9	3,49%	28	10,85%	67	25,97%	136	52,71%
611	44	48	0	0	35	4	9	4	35	0	39	0	0	1	2,56%	2	5,13%	2	5,13%	16	41,03%	18	46,15%
612	101	103	0	0	49	11	43	11	49	2	58	0	0	3	5,00%	0	0,00%	8	13,33%	26	43,33%	21	35,00%
613	245	276	0	0	125	19	132	19	125	10	134	0	0	6	4,17%	3	2,08%	15	10,42%	34	23,61%	76	52,78%
614	120	132	0	0	46	8	78	8	46	0	54	0	0	2	3,70%	3	5,56%	5	9,26%	12	22,22%	32	59,26%
615	89	103	0	0	51	12	40	12	51	4	59	0	0	3	4,76%	0	0,00%	5	7,94%	20	31,75%	31	49,21%
616	213	247	0	0	126	21	100	21	126	8	139	0	0	8	5,44%	5	3,40%	12	8,16%	34	23,13%	80	54,42%
617	153	155	0	0	67	16	72	16	67	0	83	0	0	2	2,41%	1	1,20%	11	13,25%	17	20,48%	52	62,65%
618	163	199	0	0	77	7	115	7	77	1	83	0	0	11	13,10%	9	10,71%	14	16,67%	18	21,43%	31	36,90%
619	402	448	0	0	145	43	260	43	145	3	185	0	0	8	4,26%	3	1,60%	17	9,04%	50	26,60%	107	56,91%
620	117	126	0	0	64	17	45	17	64	3	78	0	0	4	4,94%	2	2,47%	5	6,17%	12	14,81%	55	67,90%
621	1192	1334	0	0	438	78	818	78	438	16	500	0	0	12	2,33%	8	1,55%	53	10,27%	184	35,66%	243	47,09%
622	274	306	0	0	132	21	153	21	132	36	117	0	0	7	4,58%	2	1,31%	7	4,58%	30	19,61%	71	46,41%
623	579	609	0	0	301	34	274	34	301	11	324	0	0	13	3,88%	13	3,88%	27	8,06%	111	33,13%	160	47,76%
624	497	554	0	0	205	38	311	38	205	15	228	0	0	17	6,99%	20	8,23%	17	6,99%	46	18,93%	128	52,67%
625	591	637	0	0	264	43	330	43	264	3	304	0	0	10	3,26%	3	0,98%	32	10,42%	90	29,32%	169	55,05%





## Территориальная избирательная комиссия района имени П. Осипенко

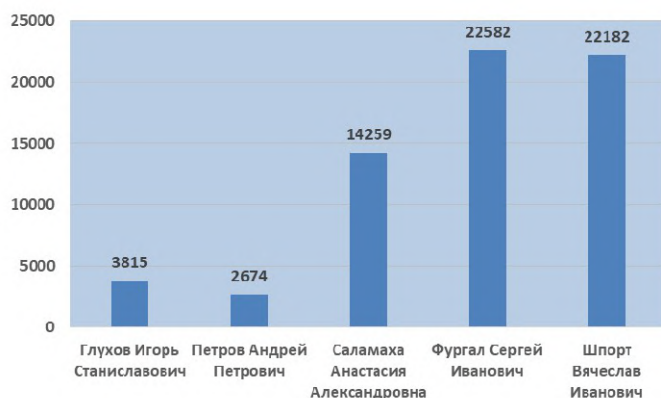
### Число участковых избирательных комиссий на территории

7

1	Число избирателей, включенных в список на момент окончания голосования	3967
2	Число бюллетеней, полученных участковой комиссией	4300
3	Число бюллетеней, выданных избирателям, проголосовавшим досрочно	249
4	Число бюллетеней, выданных избирателям, проголосовавшим досрочно в помещении ТИК	0
5	Число бюллетеней, выданных избирателям в помещении для голосования в день голосования	1084
6	Число бюллетеней, выданных избирателям, проголосовавшим вне помещения для голосования	192
7	Число погашенных бюллетеней	2775
8	Число бюллетеней, содержащихся в переносных ящиках для голосования	441
9	Число избирательных бюллетеней, содержащихся в стационарных ящиках для голосования	1084
10	Число недействительных бюллетеней	59
11	Число действительных бюллетеней	1466
11ж	Число утраченных бюллетеней	0
11з	Число бюллетеней, не учтенных при получении	0
12	Глухов Игорь Станиславович	53
13	Петров Андрей Петрович	42
14	Саламаха Анастасия Александровна	141
15	Фургал Сергей Иванович	769
16	Шпорт Вячеслав Иванович	461

Число избирателей, принявших участие в выборах 1525 38,44%  
 Число избирателей, принявших участие в голосовании 1525 38,44%





## Территориальная избирательная комиссия города Комсомольска-на- Амуре

Число участковых избирательных комиссий на территории

105

1	Число избирателей, включенных в список на момент окончания голосования	189455
2	Число бюллетеней, полученных участковой комиссией	185330
3	Число бюллетеней, выданных избирателям, проголосовавшим досрочно	0
4	Число бюллетеней, выданных избирателям, проголосовавшим досрочно в помещении ТИК	0
5	Число бюллетеней, выданных избирателям в помещении для голосования в день голосования	66524
6	Число бюллетеней, выданных избирателям, проголосовавшим вне помещения для голосования	1802
7	Число погашенных бюллетеней	117004
8	Число бюллетеней, содержащихся в переносных ящиках для голосования	1802
9	Число избирательных бюллетеней, содержащихся в стационарных ящиках для голосования	66463
10	Число недействительных бюллетеней	2753
11	Число действительных бюллетеней	65512
11ж	Число утраченных бюллетеней	0
11з	Число бюллетеней, не учтенных при получении	0
12	Глухов Игорь Станиславович	3815
13	Петров Андрей Петрович	2674
14	Саламаха Анастасия Александровна	14259
15	Фургал Сергей Иванович	22582
16	Шпорт Вячеслав Иванович	22182

Число избирателей, принявших участие в выборах	68326	36,06%
Число избирателей, принявших участие в голосовании	68265	36,03%

**Полные данные протоколов участковых избирательных комиссий  
города Комсомольска-на-Амуре**

Номер участковой комиссии	1	2	3	4	5	6	7	8	9	10	11	11ж	11з	12	13	14	15	16					
	Число избирателей, включенных в список на момент окончания голосования	Число бюллетеней, полученных участковой комиссией	Число бюллетеней, выданных избирателям, проголосовавшим досрочно	Число бюллетеней, выданных избирателям, проголосовавшим досрочно в помещении, выданных избирателям, проголосовавшим досрочно в помещении ТИК	Число бюллетеней, выданных избирателям в помещении для голосования в день голосования	Число бюллетеней, выданных избирателям, проголосовавшим вне помещения для голосования	Число погашенных бюллетеней	Число бюллетеней, содержащихся в переносных ящиках для голосования	Число избирательных бюллетеней, содержащихся в стационарных ящиках для голосования	Число недействительных бюллетеней	Число действительных бюллетеней	Число утраченных бюллетеней	Число бюллетеней, не учтенных при подсчете	Глухов Игорь Станиславович	Петров Андрей Петрович	Саламаха Анастасия Александровна	Фургал Сергей Иванович	Шпорт Вячеслав Иванович					
225	1793	1800	0	0	578	5	1217	5	578	35	548	0	0	23	3,95%	18	3,09%	124	21,27%	207	35,51%	176	30,19%
226	748	750	0	0	210	2	538	2	210	6	206	0	0	9	4,25%	6	2,83%	51	24,06%	83	39,15%	57	26,89%
227	1646	1650	0	0	513	5	1132	5	513	18	500	0	0	37	7,14%	18	3,47%	105	20,27%	186	35,91%	154	29,73%
228	1637	1600	0	0	651	21	928	21	651	22	650	0	0	40	5,95%	29	4,32%	111	16,52%	225	33,48%	245	36,46%
229	1362	1350	0	0	635	12	703	12	635	22	625	0	0	24	3,71%	24	3,71%	143	22,10%	219	33,85%	215	33,23%
230	1803	1750	0	0	784	21	945	21	783	32	772	0	0	53	6,59%	29	3,61%	146	18,16%	271	33,71%	273	33,96%
231	1569	1500	0	0	646	12	842	12	646	27	631	0	0	28	4,26%	27	4,10%	132	20,06%	209	31,76%	235	35,71%
232	2179	2200	0	0	970	8	1222	8	970	34	944	0	0	43	4,40%	39	3,99%	213	21,78%	323	33,03%	326	33,33%
233	2214	2100	0	0	954	11	1135	11	952	47	916	0	0	65	6,75%	40	4,15%	238	24,71%	334	34,68%	239	24,82%
235	2419	2400	0	0	925	14	1461	14	925	40	899	0	0	49	5,22%	25	2,66%	210	22,36%	284	30,24%	331	35,25%
236	1166	1100	0	0	354	21	725	21	354	15	360	0	0	15	4,00%	15	4,00%	89	23,73%	98	26,13%	143	38,13%
237	2247	1900	0	0	1102	8	790	8	1102	34	1076	0	0	84	7,57%	72	6,49%	328	29,55%	281	25,32%	311	28,02%
238	1999	2000	0	0	718	12	1270	12	718	24	706	0	0	28	3,84%	22	3,01%	158	21,64%	241	33,01%	257	35,21%
239	2174	2100	0	0	745	64	1291	64	745	32	777	0	0	54	6,67%	25	3,09%	196	24,23%	232	28,68%	270	33,37%
240	2342	2300	0	0	902	3	1395	3	901	46	858	0	0	55	6,08%	46	5,09%	195	21,57%	307	33,96%	255	28,21%
241	1685	1700	0	0	688	13	999	13	688	23	678	0	0	37	5,28%	15	2,14%	130	18,54%	269	38,37%	227	32,38%
242	644	600	0	0	148	5	447	5	148	5	148	0	0	7	4,58%	3	1,96%	31	20,26%	46	30,07%	61	39,87%
243	1043	1000	0	0	431	22	547	22	431	11	442	0	0	24	5,30%	25	5,52%	81	17,88%	128	28,26%	184	40,62%
244	1754	1700	0	0	796	9	895	9	796	29	776	0	0	50	6,21%	36	4,47%	159	19,75%	292	36,27%	239	29,69%
245	2116	2100	0	0	918	51	1131	51	918	32	937	0	0	51	5,26%	36	3,72%	167	17,23%	295	30,44%	388	40,04%
246	1962	1900	0	0	819	28	1053	28	819	41	806	0	0	51	6,02%	34	4,01%	158	18,65%	264	31,17%	299	35,30%
247	2655	2600	0	0	1087	32	1481	32	1087	36	1083	0	0	49	4,38%	50	4,47%	222	19,84%	411	36,73%	351	31,37%
248	1027	1000	0	0	192	18	790	18	192	17	193	0	0	6	2,86%	11	5,24%	42	20,00%	62	29,52%	72	34,29%
249	2263	2200	0	0	952	8	1240	8	952	34	926	0	0	43	4,48%	41	4,27%	188	19,58%	305	31,77%	349	36,35%



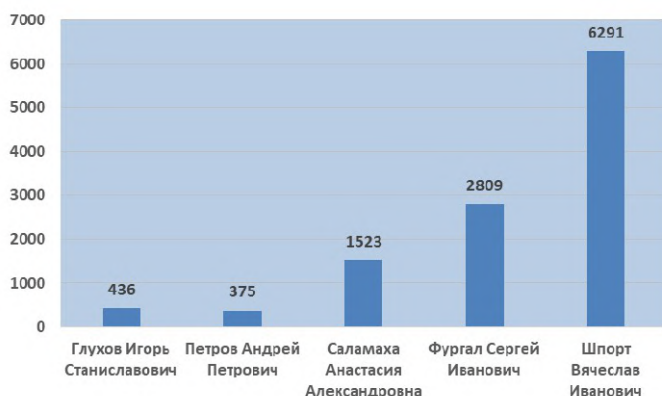
	1	2	3	4	5	6	7	8	9	10	11	11Ж	113	12	13	14	15	16					
250	2294	2300	0	0	993	10	1297	10	993	41	962	0	0	59	5,88%	41	4,09%	175	17,45%	346	34,50%	341	33,99%
251	2190	2200	0	0	930	20	1250	20	930	36	914	0	0	45	4,74%	39	4,11%	188	19,79%	322	33,89%	320	33,68%
252	2398	2400	0	0	912	18	1470	18	912	37	893	0	0	43	4,62%	37	3,98%	198	21,29%	325	34,95%	290	31,18%
253	1822	1800	0	0	830	10	960	10	830	40	800	0	0	38	4,52%	27	3,21%	145	17,26%	300	35,71%	290	34,52%
254	2018	2000	0	0	845	12	1143	12	845	31	826	0	0	58	6,77%	26	3,03%	168	19,60%	305	35,59%	269	31,39%
255	2128	2100	0	0	807	14	1279	14	806	42	778	0	0	52	6,34%	35	4,27%	164	20,00%	262	31,95%	265	32,32%
256	1694	1700	0	0	725	16	959	16	725	25	716	0	0	40	5,40%	34	4,59%	169	22,81%	243	32,79%	230	31,04%
257	406	408	0	0	204	199	5	199	204	22	381	0	0	10	2,48%	12	2,98%	14	3,47%	28	6,95%	317	78,66%
258	1659	1600	0	0	468	11	1121	11	467	20	458	0	0	31	6,49%	16	3,35%	119	24,90%	151	31,59%	141	29,50%
259	1398	1400	0	0	376	20	1004	20	376	18	378	0	0	24	6,06%	14	3,54%	86	21,72%	120	30,30%	134	33,84%
261	122	120	0	0	55	63	2	63	55	6	112	0	0	4	3,39%	6	5,08%	23	19,49%	34	28,81%	45	38,14%
262	543	500	0	0	193	33	274	33	193	25	201	0	0	12	5,31%	15	6,64%	47	20,80%	49	21,68%	78	34,51%
263	1819	1800	0	0	727	2	1071	2	726	27	701	0	0	34	4,67%	20	2,75%	135	18,54%	263	36,13%	249	34,20%
264	2038	2000	0	0	606	15	1379	15	605	24	596	0	0	28	4,52%	24	3,87%	126	20,32%	206	33,23%	212	34,19%
265	2222	2200	0	0	738	6	1456	6	738	30	714	0	0	40	5,38%	24	3,23%	145	19,49%	270	36,29%	235	31,59%
266	2438	2400	0	0	799	5	1596	5	799	35	769	0	0	37	4,60%	36	4,48%	192	23,88%	244	30,35%	260	32,34%
267	1485	1400	0	0	552	5	843	5	552	21	536	0	0	28	5,03%	24	4,31%	115	20,65%	166	29,80%	203	36,45%
268	1848	1800	0	0	611	12	1177	12	610	32	590	0	0	39	6,27%	26	4,18%	135	21,70%	190	30,55%	200	32,15%
269	2263	2200	0	0	824	6	1370	6	821	31	796	0	0	45	5,44%	25	3,02%	183	22,13%	269	32,53%	274	33,13%
270	2618	2600	0	0	996	14	1590	14	996	42	968	0	0	70	6,93%	42	4,16%	189	18,71%	349	34,55%	318	31,49%
271	2400	2400	0	0	803	11	1586	11	803	42	772	0	0	61	7,49%	27	3,32%	181	22,24%	246	30,22%	257	31,57%
272	2466	2500	0	0	796	7	1697	7	796	33	770	0	0	58	7,22%	20	2,49%	199	24,78%	262	32,63%	231	28,77%
273	2414	2400	0	0	828	11	1561	11	827	32	806	0	0	63	7,52%	38	4,53%	166	19,81%	291	34,73%	248	29,59%
274	1459	1400	0	0	412	17	971	17	412	18	411	0	0	25	5,83%	15	3,50%	104	24,24%	129	30,07%	138	32,17%
275	2072	2000	0	0	782	12	1206	12	782	37	757	0	0	44	5,54%	42	5,29%	172	21,66%	243	30,60%	256	32,24%

	1	2	3	4	5	6	7	8	9	10	11	11Ж	113	12	13	14	15	16					
276	2002	2000	0	0	779	25	1196	25	779	35	769	0	0	56	6,97%	38	4,73%	143	17,79%	241	29,98%	291	36,19%
277	2034	2000	0	0	834	5	1161	5	834	26	813	0	0	62	7,39%	37	4,41%	157	18,71%	270	32,18%	287	34,21%
278	1205	1200	0	0	466	8	726	8	466	16	458	0	0	30	6,33%	16	3,38%	120	25,32%	136	28,69%	156	32,91%
279	1940	1900	0	0	693	13	1194	13	693	31	675	0	0	41	5,81%	30	4,25%	156	22,10%	178	25,21%	270	38,24%
280	1545	1500	0	0	615	10	875	10	615	17	608	0	0	35	5,60%	29	4,64%	132	21,12%	203	32,48%	209	33,44%
281	1051	1000	0	0	434	5	561	5	434	17	422	0	0	22	5,01%	17	3,87%	94	21,41%	152	34,62%	137	31,21%
282	1650	1600	0	0	632	8	960	8	632	27	613	0	0	29	4,53%	36	5,63%	162	25,31%	185	28,91%	201	31,41%
283	2432	2400	0	0	870	10	1520	10	870	38	842	0	0	61	6,93%	38	4,32%	186	21,14%	261	29,66%	296	33,64%
284	1253	1200	0	0	436	10	754	10	436	14	432	0	0	18	4,04%	19	4,26%	127	28,48%	115	25,78%	153	34,30%
285	1918	1900	0	0	659	16	1225	16	659	20	655	0	0	31	4,59%	21	3,11%	154	22,81%	224	33,19%	225	33,33%
286	1331	1300	0	0	539	7	754	7	539	20	526	0	0	28	5,13%	26	4,76%	106	19,41%	194	35,53%	172	31,50%
287	1158	1100	0	0	441	9	650	9	441	11	439	0	0	35	7,78%	20	4,44%	84	18,67%	147	32,67%	153	34,00%
288	1778	1700	0	0	655	14	1031	14	655	29	640	0	0	48	7,17%	26	3,89%	161	24,07%	186	27,80%	219	32,74%
289	2085	2000	0	0	564	2	1434	2	563	21	544	0	0	29	5,13%	19	3,36%	105	18,58%	203	35,93%	188	33,27%
290	1744	1700	0	0	625	11	1064	11	623	19	615	0	0	45	7,10%	35	5,52%	126	19,87%	206	32,49%	203	32,02%
291	2335	2300	0	0	806	7	1487	7	806	30	783	0	0	50	6,15%	33	4,06%	169	20,79%	278	34,19%	253	31,12%
292	1369	1300	0	0	459	12	829	12	459	15	456	0	0	29	6,16%	18	3,82%	95	20,17%	149	31,63%	165	35,03%
293	2174	2100	0	0	701	23	1376	23	700	36	687	0	0	26	3,60%	34	4,70%	141	19,50%	255	35,27%	231	31,95%
294	1641	1600	0	0	546	7	1047	7	546	17	536	0	0	36	6,51%	19	3,44%	117	21,16%	167	30,20%	197	35,62%
295	1982	1900	0	0	865	5	1030	5	864	28	841	0	0	65	7,48%	38	4,37%	185	21,29%	291	33,49%	262	30,15%
296	1663	1600	0	0	636	21	943	21	636	28	629	0	0	46	7,00%	24	3,65%	132	20,09%	215	32,72%	212	32,27%
297	1643	1600	0	0	622	13	965	13	622	34	601	0	0	41	6,46%	26	4,09%	128	20,16%	195	30,71%	211	33,23%
298	2070	2000	0	0	696	10	1294	10	695	33	672	0	0	45	6,38%	18	2,55%	151	21,42%	256	36,31%	202	28,65%
299	2217	2200	0	0	817	31	1352	31	817	43	805	0	0	45	5,31%	38	4,48%	180	21,23%	239	28,18%	303	35,73%
300	2326	2300	0	0	898	13	1389	13	898	36	875	0	0	43	4,72%	29	3,18%	184	20,20%	336	36,88%	283	31,06%

	1	2	3	4	5	6	7	8	9	10	11	11Ж	113	12	13	14	15	16					
301	2721	2700	0	0	761	21	1918	21	761	33	749	0	0	40	5,12%	43	5,50%	175	22,38%	267	34,14%	224	28,64%
302	2281	2200	0	0	808	9	1383	9	807	26	790	0	0	63	7,72%	24	2,94%	174	21,32%	276	33,82%	253	31,00%
303	2252	2200	0	0	751	13	1436	13	751	29	735	0	0	38	4,97%	24	3,14%	181	23,69%	249	32,59%	243	31,81%
304	1945	1900	0	0	565	35	1300	35	565	22	578	0	0	36	6,00%	28	4,67%	110	18,33%	202	33,67%	202	33,67%
305	2334	2300	0	0	832	6	1462	6	828	29	805	0	0	39	4,68%	33	3,96%	181	21,70%	290	34,77%	262	31,41%
306	1873	1800	0	0	589	15	1196	15	589	18	586	0	0	39	6,46%	26	4,30%	140	23,18%	195	32,28%	186	30,79%
307	1613	1600	0	0	474	8	1118	8	474	11	471	0	0	30	6,22%	19	3,94%	105	21,78%	188	39,00%	129	26,76%
308	2280	2300	0	0	787	8	1505	8	787	23	772	0	0	39	4,91%	23	2,89%	136	17,11%	300	37,74%	274	34,47%
309	2319	2300	0	0	696	5	1599	5	696	32	669	0	0	24	3,42%	33	4,71%	139	19,83%	256	36,52%	217	30,96%
310	2518	2500	0	0	751	4	1745	4	751	44	711	0	0	41	5,43%	21	2,78%	141	18,68%	271	35,89%	237	31,39%
311	2680	2700	0	0	760	9	1931	9	759	32	736	0	0	36	4,69%	35	4,56%	145	18,88%	308	40,10%	212	27,60%
312	2254	2200	0	0	601	11	1588	11	601	29	583	0	0	37	6,05%	20	3,27%	133	21,73%	222	36,27%	171	27,94%
313	2083	2000	0	0	639	8	1353	8	639	21	626	0	0	36	5,56%	25	3,86%	131	20,25%	251	38,79%	183	28,28%
314	2375	2300	0	0	786	1	1513	1	786	33	754	0	0	51	6,48%	24	3,05%	153	19,44%	282	35,83%	244	31,00%
315	2424	2400	0	0	833	10	1557	10	832	23	819	0	0	34	4,04%	32	3,80%	202	23,99%	299	35,51%	252	29,93%
316	2352	2300	0	0	748	1	1551	1	748	20	729	0	0	43	5,74%	34	4,54%	159	21,23%	267	35,65%	226	30,17%
317	2482	2400	0	0	734	11	1655	11	734	26	719	0	0	53	7,11%	25	3,36%	182	24,43%	264	35,44%	195	26,17%
318	2269	2200	0	0	758	8	1434	8	758	24	742	0	0	40	5,22%	23	3,00%	148	19,32%	289	37,73%	242	31,59%
319	1216	1200	0	0	387	13	800	13	387	47	353	0	0	18	4,50%	17	4,25%	95	23,75%	110	27,50%	113	28,25%
320	839	800	0	0	142	4	654	4	142	4	142	0	0	7	4,79%	4	2,74%	33	22,60%	47	32,19%	51	34,93%
321	1332	1300	0	0	328	0	972	0	328	17	311	0	0	12	3,66%	11	3,35%	75	22,87%	105	32,01%	108	32,93%
322	852	650	0	0	164	166	320	166	164	20	310	0	0	13	3,94%	14	4,24%	75	22,73%	112	33,94%	96	29,09%
324	582	550	0	0	83	19	448	19	83	3	99	0	0	5	4,90%	6	5,88%	18	17,65%	35	34,31%	35	34,31%
325	2235	2200	0	0	493	33	1674	33	460	26	467	0	0	25	5,07%	15	3,04%	96	19,47%	197	39,96%	134	27,18%
326	1464	1400	0	0	340	9	1051	9	340	13	336	0	0	14	4,01%	17	4,87%	72	20,63%	127	36,39%	106	30,37%

	1	2	3	4	5	6	7	8	9	10	11	11*	11*	12	13	14	15	16			
327	2301	2300	0	0	598	6	1696	6	597	39	564	0	0	37	6,14%	121	20,07%	222	36,82%	165	27,36%
328	363	350	0	0	137	6	207	6	137	3	140	0	0	7	4,90%	49	34,27%	41	28,67%	39	27,27%
329	147	150	0	0	147	0	3	0	147	8	139	0	0	6	4,08%	10	6,80%	13	8,84%	106	72,11%
330	2376	2400	0	0	678	8	1714	8	678	29	657	0	0	24	3,50%	151	22,01%	261	38,05%	198	28,86%
331	1384	1300	0	0	336	4	960	4	335	17	322	0	0	16	4,72%	59	17,40%	133	39,23%	103	30,38%
332	102	102	0	0	0	102	0	102	0	2	100	0	0	3	2,94%	20	19,61%	36	35,29%	39	38,24%





## Территориальная избирательная комиссия Комсомольского района

### Число участковых избирательных комиссий на территории

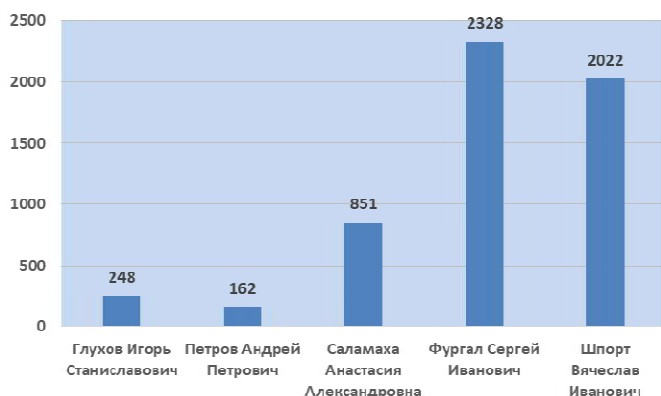
29

1	Число избирателей, включенных в список на момент окончания голосования	17130
2	Число бюллетеней, полученных участковой комиссией	17844
3	Число бюллетеней, выданных избирателям, проголосовавшим досрочно	79
4	Число бюллетеней, выданных избирателям, проголосовавшим досрочно в помещении ТИК	0
5	Число бюллетеней, выданных избирателям в помещении для голосования в день голосования	11172
6	Число бюллетеней, выданных избирателям, проголосовавшим вне помещения для голосования	919
7	Число погашенных бюллетеней	5674
8	Число бюллетеней, содержащихся в переносных ящиках для голосования	998
9	Число избирательных бюллетеней, содержащихся в стационарных ящиках для голосования	11169
10	Число недействительных бюллетеней	733
11	Число действительных бюллетеней	11434
11ж	Число утраченных бюллетеней	0
11з	Число бюллетеней, не учтенных при получении	0
12	Глухов Игорь Станиславович	436
13	Петров Андрей Петрович	375
14	Саламаха Анастасия Александровна	1523
15	Фургал Сергей Иванович	2809
16	Шпорт Вячеслав Иванович	6291

Число избирателей, принявших участие в выборах 12170 71,04%  
 Число избирателей, принявших участие в голосовании 12167 71,03%



	2	3	4	5	6	7	8	9	10	11	11.ж	11.3	12	13	14	15	16	
566	360	0	0	212	29	119	29	212	2	239	0	0	1	0,41%	9	3,73%	210	87,14%
567	1238	0	0	608	62	568	62	608	52	618	0	0	22	3,28%	92	13,73%	293	43,73%
568	460	0	0	214	21	225	21	213	8	226	0	0	11	4,70%	28	11,97%	120	51,28%
569	232	0	0	100	1	131	1	100	5	96	0	0	9	8,91%	13	12,87%	55	54,46%
570	450	0	0	341	51	58	51	341	36	356	0	0	9	2,30%	11	2,81%	275	70,15%



## Территориальная избирательная комиссия Нанайского района

### Нанайская территориальная избирательная комиссия № 12

Число участковых избирательных комиссий на территории

19

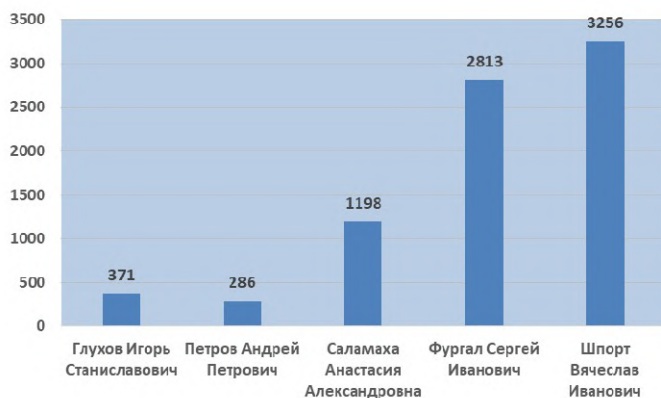
1	Число избирателей, включенных в список на момент окончания голосования	12690
2	Число бюллетеней, полученных участковой комиссией	12350
3	Число бюллетеней, выданных избирателям, проголосовавшим досрочно	0
4	Число бюллетеней, выданных избирателям, проголосовавшим досрочно в помещении ТИК	0
5	Число бюллетеней, выданных избирателям в помещении для голосования в день голосования	5027
6	Число бюллетеней, выданных избирателям, проголосовавшим вне помещения для голосования	813
7	Число погашенных бюллетеней	6510
8	Число бюллетеней, содержащихся в переносных ящиках для голосования	813
9	Число избирательных бюллетеней, содержащихся в стационарных ящиках для голосования	5027
10	Число недействительных бюллетеней	229
11	Число действительных бюллетеней	5611
11ж	Число утраченных бюллетеней	0
11з	Число бюллетеней, не учтенных при получении	0
12	Глухов Игорь Станиславович	248
13	Петров Андрей Петрович	162
14	Саламаха Анастасия Александровна	851
15	Фургал Сергей Иванович	2328
16	Шпорт Вячеслав Иванович	2022

Число избирателей, принявших участие в выборах 5840 46,02%  
 Число избирателей, принявших участие в голосовании 5840 46,02%



**Полные данные протоколов участковых избирательных комиссий  
Нанайского района**

Номер участковой комиссии	1	2	3	4	5	6	7	8	9	10	11	11ж	11з	Глухов Игорь Станиславович		Петров Андрей Петрович		Саламаха Анастасия Александровна		Фургал Сергей Иванович		Шпорт Вячеслав Иванович	
														12	13	14	15	16	17	18	19	20	21
626	1239	1200	0	0	480	49	671	49	480	23	506	0	0	37	6,99%	18	3,40%	114	21,55%	196	37,05%	141	26,65%
627	650	650	0	0	220	45	385	45	220	3	262	0	0	16	6,04%	7	2,64%	46	17,36%	83	31,32%	110	41,51%
628	907	900	0	0	285	35	580	35	285	28	292	0	0	7	2,19%	11	3,44%	41	12,81%	126	39,38%	107	33,44%
629	296	300	0	0	161	4	135	4	161	0	165	0	0	11	6,67%	9	5,45%	26	15,76%	62	37,58%	57	34,55%
630	542	550	0	0	187	20	343	20	187	2	205	0	0	8	3,86%	9	4,35%	40	19,32%	68	32,85%	80	38,65%
631	683	650	0	0	256	54	340	54	256	8	302	0	0	24	7,74%	8	2,58%	32	10,32%	127	40,97%	111	35,81%
632	614	600	0	0	294	32	274	32	294	9	317	0	0	8	2,45%	13	3,99%	48	14,72%	141	43,25%	107	32,82%
633	121	100	0	0	86	5	9	5	86	0	91	0	0	2	2,20%	1	1,10%	5	5,49%	18	19,78%	65	71,43%
634	92	100	0	0	60	4	36	4	60	2	62	0	0	1	1,56%	3	4,69%	4	6,25%	16	25,00%	38	59,38%
635	244	250	0	0	111	3	136	3	111	8	106	0	0	2	1,75%	7	6,14%	22	19,30%	42	36,84%	33	28,95%
636	596	550	0	0	183	22	345	22	183	3	202	0	0	8	3,90%	9	4,39%	32	15,61%	97	47,32%	56	27,32%
637	1036	1000	0	0	443	42	515	42	443	19	466	0	0	17	3,51%	10	2,06%	47	9,69%	246	50,72%	146	30,10%
638	735	700	0	0	381	36	283	36	381	14	403	0	0	12	2,88%	9	2,16%	60	14,39%	215	51,56%	107	25,66%
639	811	750	0	0	328	43	379	43	328	8	363	0	0	12	3,23%	10	2,70%	39	10,51%	189	50,94%	113	30,46%
640	805	800	0	0	327	25	448	25	327	8	344	0	0	15	4,26%	5	1,42%	52	14,77%	168	47,73%	104	29,55%
642	1128	1100	0	0	445	147	508	147	445	47	545	0	0	32	5,41%	12	2,03%	118	19,93%	245	41,39%	138	23,31%
643	1066	1050	0	0	315	119	616	119	315	26	408	0	0	6	1,38%	4	0,92%	32	7,37%	163	37,56%	203	46,77%
644	764	750	0	0	227	101	422	101	227	13	315	0	0	10	3,05%	5	1,52%	47	14,33%	80	24,39%	173	52,74%
645	361	350	0	0	238	27	85	27	238	8	257	0	0	20	7,55%	12	4,53%	46	17,36%	46	17,36%	133	50,19%



## Территориальная избирательная комиссия Николаевского района

### Число участковых избирательных комиссий на территории

41

1	Число избирателей, включенных в список на момент окончания голосования	22528
2	Число бюллетеней, полученных участковой комиссией	23129
3	Число бюллетеней, выданных избирателям, проголосовавшим досрочно	419
4	Число бюллетеней, выданных избирателям, проголосовавшим досрочно в помещении ТИК	0
5	Число бюллетеней, выданных избирателям в помещении для голосования в день голосования	7101
6	Число бюллетеней, выданных избирателям, проголосовавшим вне помещения для голосования	789
7	Число погашенных бюллетеней	14820
8	Число бюллетеней, содержащихся в переносных ящиках для голосования	1208
9	Число избирательных бюллетеней, содержащихся в стационарных ящиках для голосования	7100
10	Число недействительных бюллетеней	384
11	Число действительных бюллетеней	7924
11ж	Число утраченных бюллетеней	0
11з	Число бюллетеней, не учтенных при получении	0
12	Глухов Игорь Станиславович	371
13	Петров Андрей Петрович	286
14	Саламаха Анастасия Александровна	1198
15	Фургал Сергей Иванович	2813
16	Шпорт Вячеслав Иванович	3256

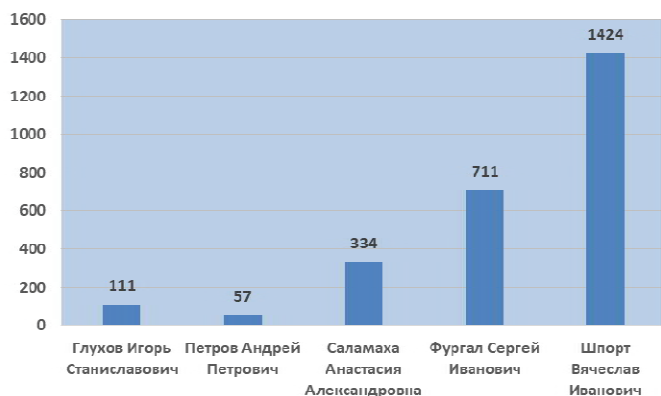
Число избирателей, принявших участие в выборах 8309 36,88%  
Число избирателей, принявших участие в голосовании 8308 36,88%

**Полные данные протоколов участковых избирательных комиссий  
Николаевского района**

Номер участковой комиссии	Число избирателей, включенных в список на момент окончания голосования																						
	1	2	3	4	5	6	7	8	9	10	11	11ж	11з	12	13	14	15	16					
355	725	750	0	0	130	59	561	59	130	3	186	0	0	13	6,88%	7	3,70%	27	14,29%	73	38,62%	66	34,92%
356	452	450	0	0	150	2	298	2	150	5	147	0	0	9	5,92%	9	5,92%	30	19,74%	54	35,53%	45	29,61%
357	957	1000	0	0	283	21	696	21	283	14	290	0	0	8	2,63%	14	4,61%	42	13,82%	107	35,20%	119	39,14%
358	613	600	0	0	173	6	421	6	173	13	166	0	0	9	5,03%	10	5,59%	21	11,73%	75	41,90%	51	28,49%
359	331	350	0	0	87	45	218	45	86	6	125	0	0	7	5,34%	2	1,53%	20	15,27%	47	35,88%	49	37,40%
360	1009	1000	0	0	225	37	738	37	225	17	245	0	0	11	4,20%	8	3,05%	33	12,60%	107	40,84%	86	32,82%
361	865	850	0	0	322	13	515	13	322	24	311	0	0	15	4,48%	13	3,88%	48	14,33%	123	36,72%	112	33,43%
362	1030	1000	0	0	344	17	639	17	344	16	345	0	0	15	4,16%	5	1,39%	72	19,94%	135	37,40%	118	32,69%
363	472	450	0	0	195	12	243	12	195	6	201	0	0	13	6,28%	4	1,93%	28	13,53%	79	38,16%	77	37,20%
364	825	850	3	0	168	10	669	13	168	13	168	0	0	9	4,97%	8	4,42%	24	13,26%	69	38,12%	58	32,04%
365	920	900	0	0	333	27	540	27	333	5	355	0	0	11	3,06%	16	4,44%	49	13,61%	134	37,22%	145	40,28%
366	67	70	0	0	67	0	3	0	67	2	65	0	0	2	2,99%	3	4,48%	11	16,42%	6	8,96%	43	64,18%
367	518	550	0	0	160	29	361	29	160	5	184	0	0	7	3,70%	8	4,23%	32	16,93%	62	32,80%	75	39,68%
368	886	900	0	0	361	17	522	17	361	20	358	0	0	14	3,70%	13	3,44%	52	13,76%	141	37,30%	138	36,51%
369	831	900	0	0	264	20	616	20	264	11	273	0	0	18	6,34%	13	4,58%	41	14,44%	110	38,73%	91	32,04%
370	489	450	0	0	156	5	289	5	156	7	154	0	0	3	1,86%	10	6,21%	30	18,63%	70	43,48%	41	25,47%
371	384	400	0	0	103	5	292	5	103	9	99	0	0	6	5,56%	9	8,33%	7	6,48%	47	43,52%	30	27,78%
372	413	450	0	0	171	5	274	5	171	6	170	0	0	14	7,95%	9	5,11%	14	7,95%	74	42,05%	59	33,52%
373	1044	1000	0	0	297	9	694	9	297	13	293	0	0	20	6,54%	7	2,29%	43	14,05%	108	35,29%	115	37,58%
374	637	650	0	0	187	16	447	16	187	9	194	0	0	12	5,91%	4	1,97%	33	16,26%	59	29,06%	86	42,36%
375	750	800	0	0	259	22	519	22	259	7	274	0	0	12	4,27%	8	2,85%	47	16,73%	122	43,42%	85	30,25%
376	361	400	0	0	95	19	286	19	95	6	108	0	0	6	5,26%	7	6,14%	17	14,91%	41	35,96%	37	32,46%
377	871	900	0	0	178	8	714	8	178	10	176	0	0	7	3,76%	6	3,23%	38	20,43%	75	40,32%	50	26,88%
378	400	500	0	0	90	15	395	15	90	3	102	0	0	2	1,90%	3	2,86%	13	12,38%	47	44,76%	37	35,24%

	1	2	3	4	5	6	7	8	9	10	11	11*	113	12	13	14	15	16		
379	92	100	0	0	0	73	27	73	0	3	70	0	0	3	4,11%	15	16	21,92%	33	45,21%
380	148	160	0	0	77	3	80	3	77	4	76	0	0	5	6,25%	11	18	22,50%	41	51,25%
381	160	180	0	0	88	10	82	10	88	1	97	0	0	2	2,04%	12	12	12,24%	69	70,41%
382	185	220	5	0	73	8	134	13	73	3	83	0	0	1	1,16%	15	22	25,58%	44	51,16%
383	223	240	0	0	70	5	165	5	70	3	72	0	0	4	5,33%	9	17	22,67%	38	50,67%
384	688	750	92	0	233	41	384	133	233	10	356	0	0	15	4,10%	62	82	22,40%	188	51,37%
385	409	450	27	0	210	37	176	64	210	22	252	0	0	10	3,65%	31	64	23,36%	138	50,36%
386	331	330	12	0	114	22	182	34	114	8	140	0	0	10	6,76%	12	73	49,32%	45	30,41%
387	391	400	9	0	74	24	293	33	74	4	103	0	0	1	0,93%	26	36	33,64%	38	35,51%
388	372	360	48	0	122	20	170	68	122	6	184	0	0	5	2,63%	21	55	28,95%	100	52,63%
390	392	420	72	0	138	19	191	91	138	6	223	0	0	6	2,62%	37	70	30,57%	104	45,41%
391	1261	1200	27	0	329	8	836	35	329	14	350	0	0	24	6,59%	58	116	31,87%	137	37,64%
392	435	480	55	0	173	18	234	73	173	22	224	0	0	8	3,25%	33	50	20,33%	120	48,78%
393	272	310	52	0	112	0	146	52	112	2	162	0	0	10	6,10%	28	28	17,07%	89	54,27%
394	994	1000	2	0	331	57	610	59	331	16	374	0	0	15	3,85%	45	143	36,67%	156	40,00%
395	318	350	15	0	152	25	158	40	152	30	162	0	0	8	4,17%	8	45	23,44%	101	52,60%
834	7	9	0	0	7	0	2	0	7	0	7	0	0	1	14,29%	3	1	14,29%	2	28,57%





## Территориальная избирательная комиссия Охотского района

### Число участковых избирательных комиссий на территории

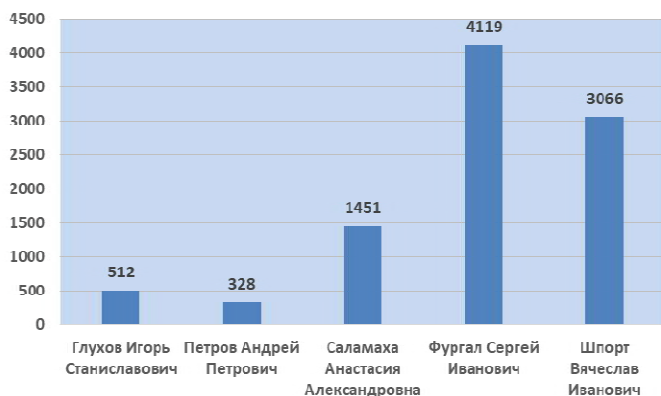
18

1	Число избирателей, включенных в список на момент окончания голосования	6138
2	Число бюллетеней, полученных участковой комиссией	5950
3	Число бюллетеней, выданных избирателям, проголосовавшим досрочно	141
4	Число бюллетеней, выданных избирателям, проголосовавшим досрочно в помещении ТИК	0
5	Число бюллетеней, выданных избирателям в помещении для голосования в день голосования	2452
6	Число бюллетеней, выданных избирателям, проголосовавшим вне помещения для голосования	222
7	Число погашенных бюллетеней	3135
8	Число бюллетеней, содержащихся в переносных ящиках для голосования	363
9	Число избирательных бюллетеней, содержащихся в стационарных ящиках для голосования	2438
10	Число недействительных бюллетеней	164
11	Число действительных бюллетеней	2637
11ж	Число утраченных бюллетеней	0
11з	Число бюллетеней, не учтенных при получении	0
12	Глухов Игорь Станиславович	111
13	Петров Андрей Петрович	57
14	Саламаха Анастасия Александровна	334
15	Фургал Сергей Иванович	711
16	Шпорт Вячеслав Иванович	1424

Число избирателей, принявших участие в выборах 2815 45,86%  
 Число избирателей, принявших участие в голосовании 2801 45,63%

**Полные данные протоколов участковых избирательных комиссий  
Охотского района**

Номер участковой комиссии	1	2	3	4	5	6	7	8	9	10	11	11ж	11з	12	13	14		15	16	
																Саламаха Анастасия Александровна	Фургал Сергей Иванович			
646	231	200	0	0	117	10	73	10	117	9	118	0	0	3	2,36%	1	18	45	51	40,16%
647	520	520	0	0	137	7	376	7	137	12	132	0	0	8	5,56%	8	21	41	54	37,50%
648	507	480	0	0	184	19	277	19	184	11	192	0	0	8	3,94%	5	28	67	84	41,38%
649	420	400	0	0	187	8	205	8	187	18	177	0	0	6	3,08%	4	30	65	72	36,92%
650	475	500	0	0	132	7	361	7	132	9	130	0	0	6	4,32%	5	11	33	75	53,96%
651	490	500	77	0	166	10	247	87	166	19	234	0	0	9	3,56%	4	38	69	114	45,06%
652	399	400	0	0	157	7	236	7	157	10	154	0	0	6	3,66%	6	15	36	91	55,49%
653	627	620	39	0	249	18	314	57	235	17	275	0	0	11	3,77%	2	27	51	184	63,01%
654	307	280	0	0	155	0	125	0	155	15	140	0	0	4	2,58%	1	18	40	77	49,68%
655	298	270	0	0	142	7	121	7	142	1	148	0	0	9	6,04%	4	25	40	70	46,98%
656	135	130	0	0	55	5	70	5	55	2	58	0	0	3	5,00%	0	7	22	26	43,33%
657	416	400	0	0	187	41	172	41	187	11	217	0	0	6	2,63%	9	18	61	123	53,95%
658	358	350	25	0	117	35	173	60	117	3	174	0	0	8	4,52%	1	18	25	122	68,93%
659	329	310	0	0	122	28	160	28	122	8	142	0	0	7	4,67%	1	11	15	108	72,00%
660	160	140	0	0	76	7	57	7	76	4	79	0	0	5	6,02%	0	16	22	36	43,37%
661	257	230	0	0	109	5	116	5	109	6	108	0	0	3	2,63%	2	12	31	60	52,63%
662	94	100	0	0	45	8	47	8	45	2	51	0	0	2	3,77%	1	6	24	18	33,96%
663	115	120	0	0	115	0	5	0	115	7	108	0	0	7	6,09%	3	15	24	59	51,30%



## Территориальная избирательная комиссия Советского-Гаванского района

Число участковых избирательных комиссий на территории

27

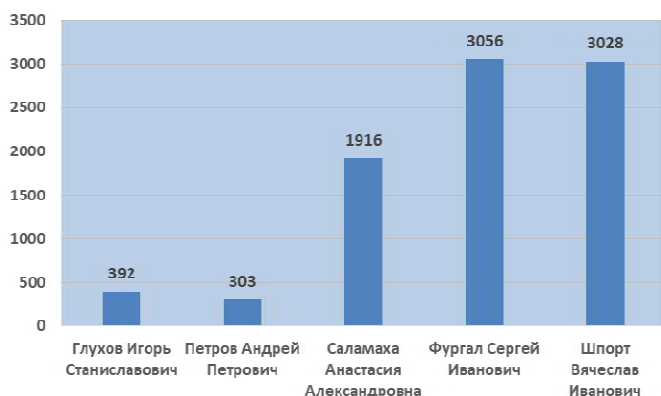
1	Число избирателей, включенных в список на момент окончания голосования	30542
2	Число бюллетеней, полученных участковой комиссией	29267
3	Число бюллетеней, выданных избирателям, проголосовавшим досрочно	18
4	Число бюллетеней, выданных избирателям, проголосовавшим досрочно в помещении ТИК	0
5	Число бюллетеней, выданных избирателям в помещении для голосования в день голосования	9573
6	Число бюллетеней, выданных избирателям, проголосовавшим вне помещения для голосования	268
7	Число погашенных бюллетеней	19408
8	Число бюллетеней, содержащихся в переносных ящиках для голосования	286
9	Число избирательных бюллетеней, содержащихся в стационарных ящиках для голосования	9571
10	Число недействительных бюллетеней	381
11	Число действительных бюллетеней	9476
11ж	Число утраченных бюллетеней	0
11з	Число бюллетеней, не учтенных при получении	0
12	Глухов Игорь Станиславович	512
13	Петров Андрей Петрович	328
14	Саламаха Анастасия Александровна	1451
15	Фургал Сергей Иванович	4119
16	Шпорт Вячеслав Иванович	3066

Число избирателей, принявших участие в выборах 9859 32,28%  
Число избирателей, принявших участие в голосовании 9857 32,27%

**Полные данные протоколов участковых избирательных комиссий  
Советско-Гаванского района**

Номер участковой комиссии	1	2	3	4	5	6	7	8	9	10	11	11а	11б	12	13	14		15		16		
																Саламаха Анастасия Александровна	Петров Андрей Петрович	Саламаха Анастасия Александровна	Петров Андрей Петрович	Саламаха Анастасия Александровна	Петров Андрей Петрович	Саламаха Анастасия Александровна
333	2155	2000	0	852	13	1135	13	852	22	843	0	0	39	4,51%	30	3,47%	134	15,49%	347	40,12%	293	33,87%
334	2139	2000	0	786	16	1198	16	786	32	770	0	0	56	6,98%	27	3,37%	115	14,34%	317	39,53%	255	31,80%
335	2044	2000	0	771	12	1217	12	771	44	739	0	0	33	4,21%	23	2,94%	105	13,41%	337	43,04%	241	30,78%
336	757	700	0	153	2	545	2	153	5	150	0	0	7	4,52%	5	3,23%	14	9,03%	75	48,39%	49	31,61%
337	1838	1800	0	575	4	1221	4	575	25	554	0	0	27	4,66%	25	4,32%	87	15,03%	243	41,97%	172	29,71%
338	1249	1240	18	320	31	871	49	319	13	355	0	0	17	4,62%	17	4,62%	45	12,23%	178	48,37%	98	26,63%
339	301	300	0	69	1	230	1	69	4	66	0	0	2	2,86%	3	4,29%	13	18,57%	25	35,71%	23	32,86%
341	999	1000	0	241	34	725	34	240	13	261	0	0	20	7,30%	5	1,82%	30	10,95%	118	43,07%	88	32,12%
343	588	500	0	202	18	280	18	202	2	218	0	0	5	2,27%	0	0,00%	34	15,45%	76	34,55%	103	46,82%
344	1166	1000	0	421	17	562	17	421	15	423	0	0	19	4,34%	10	2,28%	68	15,53%	194	44,29%	132	30,14%
345	730	700	0	204	12	484	12	204	6	210	0	0	6	2,78%	8	3,70%	29	13,43%	82	37,96%	85	39,35%
346	1806	1700	0	473	2	1225	2	473	13	462	0	0	33	6,95%	11	2,32%	108	22,74%	202	42,53%	108	22,74%
347	2110	2000	0	515	23	1462	23	515	23	515	0	0	40	7,43%	17	3,16%	89	16,54%	227	42,19%	142	26,39%
348	1798	1800	0	477	5	1318	5	477	28	454	0	0	20	4,15%	15	3,11%	85	17,63%	212	43,98%	122	25,31%
349	2449	2400	0	589	17	1794	17	589	18	588	0	0	43	7,10%	30	4,95%	83	13,70%	233	38,45%	199	32,84%
350	1903	1900	0	593	8	1299	8	593	25	576	0	0	26	4,33%	18	2,99%	91	15,14%	263	43,76%	178	29,62%
351	1937	1900	0	558	23	1319	23	558	32	549	0	0	30	5,16%	24	4,13%	67	11,53%	262	45,09%	166	28,57%
352	2266	2200	0	892	9	1299	9	892	23	878	0	0	51	5,66%	31	3,44%	116	12,87%	399	44,28%	281	31,19%
353	2184	2000	0	762	21	1217	21	762	35	748	0	0	35	4,47%	22	2,81%	110	14,05%	314	40,10%	267	34,10%
841	20	20	0	20	0	0	0	20	0	20	0	0	0	0,00%	1	5,00%	2	10,00%	2	10,00%	15	75,00%
842	14	16	0	14	0	2	0	14	1	13	0	0	1	7,14%	1	7,14%	7	50,00%	0	0,00%	4	28,57%
843	3	5	0	3	0	2	0	3	0	3	0	0	0	0,00%	0	0,00%	3	100,00%	0	0,00%	0	0,00%
844	26	26	0	26	0	0	0	26	0	26	0	0	1	3,85%	4	15,38%	6	23,08%	2	7,69%	13	50,00%
845	21	21	0	21	0	0	0	21	0	21	0	0	0	0,00%	0	0,00%	3	14,29%	3	14,29%	15	71,43%
846	10	10	0	10	0	0	0	10	0	10	0	0	0	0,00%	1	10,00%	3	30,00%	2	20,00%	4	40,00%
847	8	8	0	8	0	0	0	8	2	6	0	0	0	0,00%	0	0,00%	1	12,50%	0	0,00%	5	62,50%
848	21	21	0	18	0	3	0	18	0	18	0	0	1	5,56%	0	0,00%	3	16,67%	6	33,33%	8	44,44%





## Территориальная избирательная комиссия Солнечного района

Число участковых избирательных комиссий на территории

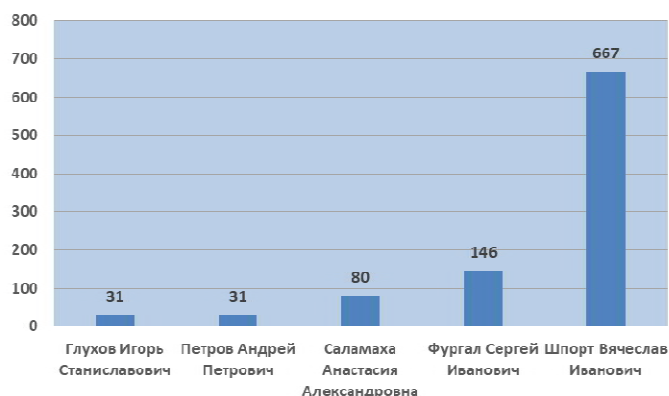
21

1	Число избирателей, включенных в список на момент окончания голосования	22466
2	Число бюллетеней, полученных участковой комиссией	23130
3	Число бюллетеней, выданных избирателям, проголосовавшим досрочно	0
4	Число бюллетеней, выданных избирателям, проголосовавшим досрочно в помещении ТИК	0
5	Число бюллетеней, выданных избирателям в помещении для голосования в день голосования	8433
6	Число бюллетеней, выданных избирателям, проголосовавшим вне помещения для голосования	733
7	Число погашенных бюллетеней	13964
8	Число бюллетеней, содержащихся в переносных ящиках для голосования	732
9	Число избирательных бюллетеней, содержащихся в стационарных ящиках для голосования	8433
10	Число недействительных бюллетеней	470
11	Число действительных бюллетеней	8695
11ж	Число утраченных бюллетеней	0
11з	Число бюллетеней, не учтенных при получении	0
12	Глухов Игорь Станиславович	392
13	Петров Андрей Петрович	303
14	Саламаха Анастасия Александровна	1916
15	Фургал Сергей Иванович	3056
16	Шпорт Вячеслав Иванович	3028

Число избирателей, принявших участие в выборах 9166 40,80%  
Число избирателей, принявших участие в голосовании 9165 40,79%

## Полные данные протоколов участковых избирательных комиссий Солнечного района

Номер участковой комиссии	1	2	3	4	5	6	7	8	9	10	11	11ж	11з	12	13	14	15	16							
																			Число избирателей, включенных в список на момент окончания голосования	Число бюллетеней, полученных участковой комиссией	Число бюллетеней, выданных избирателям, протоколосовавшим досрочно	Число бюллетеней, выданных избирателям в помещении для голосования в день голосования	Число бюллетеней, выданных избирателям, протоколосовавшим вне помещения для голосования	Число бюллетеней, выданных избирателям в переносных ящиках для голосования	Число избирательных бюллетеней, содержащихся в стационарных ящиках для голосования
681	1087	1070	0	0	366	37	667	37	366	18	385	0	0	19	4,71%	17	4,22%	87	21,59%	131	32,51%	131	32,51%	131	32,51%
682	1315	1330	0	0	565	16	749	16	565	32	549	0	0	27	4,65%	17	2,93%	119	20,48%	203	34,94%	183	31,50%	203	34,94%
683	1318	1330	0	0	560	15	755	15	560	28	547	0	0	27	4,70%	17	2,96%	113	19,65%	193	33,57%	197	34,26%	193	33,57%
684	1555	1550	0	0	706	12	832	12	706	51	667	0	0	37	5,15%	28	3,90%	126	17,55%	276	38,44%	200	27,86%	276	38,44%
685	1416	1650	0	0	745	6	899	6	745	33	718	0	0	39	5,19%	23	3,06%	178	23,70%	246	32,76%	232	30,89%	246	32,76%
686	2013	2040	0	0	898	15	1127	15	898	46	867	0	0	42	4,60%	31	3,40%	187	20,48%	320	35,05%	287	31,43%	320	35,05%
687	1039	1090	0	0	406	112	572	111	406	29	488	0	0	23	4,45%	18	3,48%	87	16,83%	149	28,82%	211	40,81%	149	28,82%
688	1054	1070	0	0	344	24	702	24	344	17	351	0	0	13	3,53%	8	2,17%	44	11,96%	128	34,78%	158	42,93%	128	34,78%
689	172	170	0	0	62	1	107	1	62	3	60	0	0	2	3,17%	2	3,17%	20	31,75%	13	20,63%	23	36,51%	13	20,63%
691	1327	1400	0	0	434	25	941	25	434	31	428	0	0	19	4,14%	13	2,83%	118	25,71%	162	35,29%	116	25,27%	162	35,29%
692	274	330	0	0	75	31	224	31	75	4	102	0	0	2	1,89%	4	3,77%	21	19,81%	27	25,47%	48	45,28%	27	25,47%
693	1365	1400	0	0	586	56	758	56	586	31	611	0	0	26	4,05%	17	2,65%	99	15,42%	199	30,99%	270	42,06%	199	30,99%
694	751	750	0	0	299	54	397	54	299	16	337	0	0	26	7,37%	9	2,55%	42	11,90%	107	30,31%	153	43,34%	107	30,31%
695	342	370	0	0	218	6	146	6	218	6	218	0	0	8	3,57%	3	1,34%	23	10,27%	50	22,32%	134	59,82%	50	22,32%
696	558	570	0	0	172	7	391	7	172	13	166	0	0	2	1,12%	13	7,26%	33	18,44%	64	35,75%	54	30,17%	64	35,75%
697	904	900	0	0	249	27	624	27	249	10	266	0	0	11	3,99%	7	2,54%	35	12,68%	115	41,67%	98	35,51%	115	41,67%
698	1110	1150	0	0	307	56	787	56	307	15	348	0	0	10	2,75%	8	2,20%	43	11,85%	192	52,89%	95	26,17%	192	52,89%
699	1993	2000	0	0	524	92	1384	92	524	37	579	0	0	28	4,55%	19	3,08%	230	37,34%	190	30,84%	112	18,18%	190	30,84%
700	2155	2160	0	0	593	133	1434	133	593	37	689	0	0	24	3,31%	30	4,13%	244	33,61%	204	28,10%	187	25,76%	204	28,10%
701	300	350	0	0	122	4	224	4	122	8	118	0	0	5	3,97%	15	11,90%	34	26,98%	22	17,46%	42	33,33%	22	17,46%
702	418	450	0	0	202	4	244	4	202	5	201	0	0	2	0,97%	4	1,94%	33	16,02%	65	31,55%	97	47,09%	65	31,55%



## Территориальная избирательная комиссия Тугуро-Чумикнского района

### Число участковых избирательных комиссий на территории

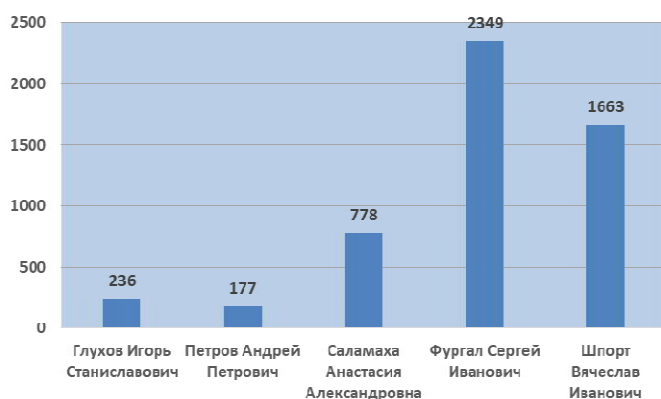
6

1	Число избирателей, включенных в список на момент окончания голосования	1643
2	Число бюллетеней, полученных участковой комиссией	1600
3	Число бюллетеней, выданных избирателям, проголосовавшим досрочно	169
4	Число бюллетеней, выданных избирателям, проголосовавшим досрочно в помещении ТИК	0
5	Число бюллетеней, выданных избирателям в помещении для голосования в день голосования	741
6	Число бюллетеней, выданных избирателям, проголосовавшим вне помещения для голосования	66
7	Число погашенных бюллетеней	624
8	Число бюллетеней, содержащихся в переносных ящиках для голосования	235
9	Число избирательных бюллетеней, содержащихся в стационарных ящиках для голосования	741
10	Число недействительных бюллетеней	21
11	Число действительных бюллетеней	955
11ж	Число утраченных бюллетеней	0
11з	Число бюллетеней, не учтенных при получении	0
12	Глухов Игорь Станиславович	31
13	Петров Андрей Петрович	31
14	Саламаха Анастасия Александровна	80
15	Фургал Сергей Иванович	146
16	Шпорт Вячеслав Иванович	667

Число избирателей, принявших участие в выборах 976 59,40%  
 Число избирателей, принявших участие в голосовании 976 59,40%







## Территориальная избирательная комиссия Ульчского района

Число участковых избирательных комиссий на территории

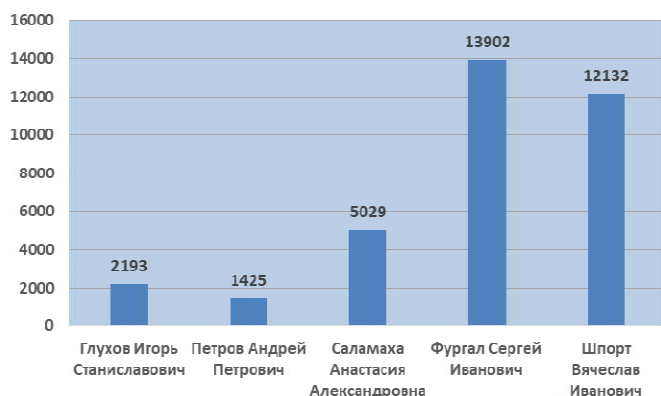
26

1	Число избирателей, включенных в список на момент окончания голосования	12840
2	Число бюллетеней, полученных участковой комиссией	12810
3	Число бюллетеней, выданных избирателям, проголосовавшим досрочно	310
4	Число бюллетеней, выданных избирателям, проголосовавшим досрочно в помещении ТИК	0
5	Число бюллетеней, выданных избирателям в помещении для голосования в день голосования	4459
6	Число бюллетеней, выданных избирателям, проголосовавшим вне помещения для голосования	594
7	Число погашенных бюллетеней	7447
8	Число бюллетеней, содержащихся в переносных ящиках для голосования	904
9	Число избирательных бюллетеней, содержащихся в стационарных ящиках для голосования	4458
10	Число недействительных бюллетеней	159
11	Число действительных бюллетеней	5203
11ж	Число утраченных бюллетеней	0
11з	Число бюллетеней, не учтенных при получении	0
12	Глухов Игорь Станиславович	236
13	Петров Андрей Петрович	177
14	Саламаха Анастасия Александровна	778
15	Фургал Сергей Иванович	2349
16	Шпорт Вячеслав Иванович	1663

Число избирателей, принявших участие в выборах 5363 41,77%  
 Число избирателей, принявших участие в голосовании 5362 41,76%

**Полные данные протоколов участковых избирательных комиссий  
Ульского района**

Номер участковой комиссии	1	2	3	4	5	6	7	8	9	10	11	11а	11б	11в	12		13		14		15		16	
															Число избирателей, включенных в список на момент окончания голосования	Число бюллетеней, полученных участковой комиссией	Число бюллетеней, выданных избирателям, проголосовавшим досрочно	Число бюллетеней, выданных избирателям, проголосовавшим досрочно в помещении	Число бюллетеней, выданных избирателям, помещенных для голосования в день голосования	Число бюллетеней, выданных избирателям, помещенных для голосования в здании избирателя	Число бюллетеней, выданных избирателям, помещенных для голосования в здании избирателя	Число избирательных бюллетеней, содержащихся в ящиках для голосования		Число избирательных бюллетеней, содержащихся в стационарных ящиках для голосования
710	547	600	66	0	184	10	340	76	184	16	244	0	0	0	8	3,08%	7	2,69%	29	11,15%	49	18,85%	151	58,08%
712	553	600	101	0	168	12	319	113	168	3	278	0	0	0	12	4,27%	10	3,56%	35	12,46%	103	36,65%	118	41,99%
713	223	320	0	0	139	9	172	9	139	2	146	0	0	0	9	6,08%	9	6,08%	39	26,35%	53	35,81%	36	24,32%
714	568	580	2	0	187	34	357	36	187	7	216	0	0	0	5	2,24%	5	2,24%	41	18,39%	130	58,30%	35	15,70%
715	148	200	0	0	77	8	115	8	77	1	84	0	0	0	4	4,71%	0	0,00%	20	23,53%	35	41,18%	25	29,41%
716	166	200	60	0	81	0	59	60	81	5	136	0	0	0	6	4,26%	5	3,55%	22	15,60%	49	34,75%	54	38,30%
717	652	650	0	0	237	25	388	25	237	8	254	0	0	0	10	3,82%	8	3,05%	50	19,08%	139	53,05%	47	17,94%
718	1361	1100	0	0	546	56	498	56	545	11	590	0	0	0	22	3,66%	21	3,49%	69	11,48%	325	54,08%	153	25,46%
719	631	550	0	0	203	11	336	11	203	9	205	0	0	0	10	4,67%	13	6,07%	41	19,16%	95	44,39%	46	21,50%
720	293	300	9	0	83	11	197	20	83	3	100	0	0	0	1	0,97%	1	0,97%	17	16,50%	34	33,01%	47	45,63%
722	224	260	0	0	74	19	167	19	74	2	91	0	0	0	6	6,45%	3	3,23%	22	23,66%	26	27,96%	34	36,56%
723	268	270	41	0	128	7	94	48	128	8	168	0	0	0	4	2,27%	4	2,27%	19	10,80%	90	51,14%	51	28,98%
724	731	700	0	0	184	15	501	15	184	4	195	0	0	0	11	5,53%	2	1,01%	14	7,04%	113	56,78%	55	27,64%
725	347	400	0	0	156	28	216	28	156	8	176	0	0	0	11	5,98%	13	7,07%	35	19,02%	62	33,70%	55	29,89%
726	378	400	0	0	186	39	175	39	186	5	220	0	0	0	9	4,00%	6	2,67%	28	12,44%	97	43,11%	80	35,56%
727	383	400	0	0	143	50	207	50	143	10	183	0	0	0	8	4,15%	5	2,59%	26	13,47%	78	40,41%	66	34,20%
728	245	280	0	0	106	23	151	23	106	4	125	0	0	0	3	2,33%	6	4,55%	11	8,53%	40	31,01%	65	50,39%
729	702	650	3	0	166	31	450	34	166	6	194	0	0	0	18	9,00%	9	4,50%	38	19,00%	66	33,00%	63	31,50%
731	1726	1600	8	0	456	22	1114	30	456	17	469	0	0	0	34	6,99%	19	3,91%	109	22,43%	176	36,21%	131	26,95%
732	440	420	0	0	157	64	199	64	157	6	215	0	0	0	10	4,52%	8	3,62%	29	13,12%	95	42,99%	73	33,03%
733	261	250	0	0	88	22	140	22	88	6	104	0	0	0	5	4,55%	4	3,64%	14	12,73%	54	49,09%	27	24,55%
734	99	120	0	0	85	3	32	3	85	1	87	0	0	0	3	3,41%	1	1,14%	4	4,55%	67	76,14%	12	13,64%
735	143	160	0	0	72	8	80	8	72	6	74	0	0	0	1	1,25%	1	1,25%	15	18,75%	34	42,50%	23	28,75%
736	157	200	0	0	67	0	133	0	67	0	67	0	0	0	1	1,49%	1	1,49%	4	5,97%	28	41,79%	33	49,25%
737	1062	1000	0	0	356	80	564	80	356	7	429	0	0	0	17	3,90%	11	2,52%	28	6,42%	253	58,03%	120	27,52%
738	532	600	20	0	130	7	443	27	130	4	153	0	0	0	8	5,10%	5	3,18%	19	12,10%	58	36,94%	63	40,13%



**Территориальная  
избирательная комиссия  
Железнодорожного района  
г. Хабаровска**

**Число участковых избирательных комиссий на территории**

55

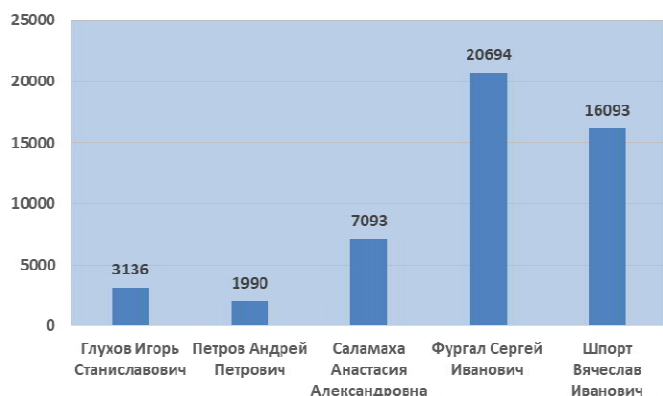
1	Число избирателей, включенных в список на момент окончания голосования	109712
2	Число бюллетеней, полученных участковой комиссией	109840
3	Число бюллетеней, выданных избирателям, проголосовавшим досрочно	0
4	Число бюллетеней, выданных избирателям, проголосовавшим досрочно в помещении ТИК	0
5	Число бюллетеней, выданных избирателям в помещении для голосования в день голосования	34258
6	Число бюллетеней, выданных избирателям, проголосовавшим вне помещения для голосования	1463
7	Число погашенных бюллетеней	74119
8	Число бюллетеней, содержащихся в переносных ящиках для голосования	1463
9	Число избирательных бюллетеней, содержащихся в стационарных ящиках для голосования	34230
10	Число недействительных бюллетеней	1012
11	Число действительных бюллетеней	34681
11ж	Число утраченных бюллетеней	0
11з	Число бюллетеней, не учтенных при получении	0
12	Глухов Игорь Станиславович	2193
13	Петров Андрей Петрович	1425
14	Саламаха Анастасия Александровна	5029
15	Фургал Сергей Иванович	13902
16	Шпорт Вячеслав Иванович	12132

Число избирателей, принявших участие в выборах 35721 32,56%  
 Число избирателей, принявших участие в голосовании 35693 32,53%





	1	2	3	4	5	6	7	8	9	10	11	11ж	113	12	13	14	15	16					
25	2417	2400	0	0	726	29	1645	29	726	19	736	0	0	51	6,75%	34	4,50%	112	14,83%	307	40,66%	232	30,73%
26	2287	2100	0	0	713	20	1367	20	713	19	714	0	0	41	5,59%	35	4,77%	100	13,64%	314	42,84%	224	30,56%
27	2390	2400	0	0	604	14	1782	14	604	16	602	0	0	40	6,47%	26	4,21%	89	14,40%	259	41,91%	188	30,42%
28	2597	2600	0	0	827	17	1756	17	827	22	822	0	0	59	6,99%	40	4,74%	115	13,63%	372	44,08%	236	27,96%
29	2215	2100	0	0	811	12	1277	12	811	22	801	0	0	55	6,68%	42	5,10%	107	13,00%	335	40,70%	262	31,83%
30	2339	2300	0	0	753	21	1526	21	753	20	754	0	0	46	5,94%	26	3,36%	105	13,57%	348	44,96%	229	29,59%
31	2076	2050	0	0	617	30	1403	30	617	19	628	0	0	39	6,03%	20	3,09%	101	15,61%	246	38,02%	222	34,31%
32	2430	2400	0	0	764	25	1611	25	739	26	738	0	0	45	5,89%	29	3,80%	121	15,84%	296	38,74%	247	32,33%
33	2149	2150	0	0	599	27	1524	27	599	29	597	0	0	35	5,59%	33	5,27%	79	12,62%	250	39,94%	200	31,95%
34	2102	2150	0	0	654	32	1464	32	654	20	666	0	0	37	5,39%	22	3,21%	100	14,58%	253	36,88%	254	37,03%
35	2066	2000	0	0	636	24	1340	24	636	20	640	0	0	58	8,79%	25	3,79%	86	13,03%	283	42,88%	188	28,48%
36	2222	2200	0	0	793	15	1392	15	793	27	781	0	0	55	6,81%	30	3,71%	118	14,60%	347	42,95%	231	28,59%
37	2600	2500	0	0	824	28	1648	28	824	0	852	0	0	61	7,16%	49	5,75%	133	15,61%	361	42,37%	248	29,11%
38	305	400	0	0	163	142	95	142	163	21	284	0	0	17	5,57%	16	5,25%	39	12,79%	93	30,49%	119	39,02%
39	1582	1500	0	0	699	9	792	9	699	19	689	0	0	26	3,67%	27	3,81%	100	14,12%	205	28,95%	331	46,75%
40	2575	2500	0	0	897	13	1590	13	897	28	882	0	0	72	7,91%	40	4,40%	116	12,75%	334	36,70%	320	35,16%
41	2514	2400	0	0	870	21	1509	21	870	21	870	0	0	58	6,51%	33	3,70%	88	9,88%	383	42,99%	308	34,57%
42	2541	2500	0	0	901	10	1589	10	901	18	893	0	0	49	5,38%	39	4,28%	110	12,07%	385	42,26%	310	34,03%
43	2506	2300	0	0	936	58	1306	58	936	28	966	0	0	70	7,04%	40	4,02%	115	11,57%	387	38,93%	354	35,61%
44	2248	2100	0	0	748	29	1323	29	748	16	761	0	0	51	6,56%	29	3,73%	99	12,74%	299	38,48%	283	36,42%
45	1706	1600	0	0	547	36	1017	36	547	11	572	0	0	27	4,63%	28	4,80%	85	14,58%	191	32,76%	241	41,34%
46	604	1400	0	0	286	4	1110	4	286	4	286	0	0	13	4,48%	16	5,52%	29	10,00%	115	39,66%	113	38,97%
47	2242	2250	0	0	617	17	1616	17	617	10	624	0	0	42	6,62%	23	3,63%	98	15,46%	267	42,11%	194	30,60%
48	2123	2100	0	0	394	27	1679	27	394	10	411	0	0	24	5,70%	17	4,04%	48	11,40%	193	45,84%	129	30,64%
49	40	400	0	0	9	31	360	31	9	2	38	0	0	1	2,50%	4	10,00%	6	15,00%	13	32,50%	14	35,00%
50	1251	1200	0	0	372	15	813	15	372	14	373	0	0	16	4,13%	13	3,36%	46	11,89%	164	42,38%	134	34,63%
51	3090	3000	0	0	486	29	2485	29	486	11	504	0	0	27	5,24%	31	6,02%	69	13,40%	240	46,60%	137	26,60%
52	2300	2300	0	0	562	30	1708	30	560	19	571	0	0	37	6,27%	22	3,73%	84	14,24%	249	42,20%	179	30,34%
53	2765	2600	0	0	1369	1	1230	1	1369	39	1331	0	0	83	6,06%	35	2,55%	178	12,99%	500	36,50%	535	39,05%
807	30	300	0	0	27	0	273	0	27	0	27	0	0	1	3,70%	1	3,70%	3	11,11%	14	51,85%	8	29,63%
808	26	300	0	0	26	0	274	0	26	0	26	0	0	0	0,00%	0	0,00%	4	15,38%	15	57,69%	7	26,92%



## Территориальная избирательная комиссия Индустриального района г. Хабаровска

Число участковых избирательных комиссий на территории

81

1	Число избирателей, включенных в список на момент окончания голосования	159562
2	Число бюллетеней, полученных участковой комиссией	144108
3	Число бюллетеней, выданных избирателям, проголосовавшим досрочно	8
4	Число бюллетеней, выданных избирателям, проголосовавшим досрочно в помещении ТИК	0
5	Число бюллетеней, выданных избирателям в помещении для голосования в день голосования	48940
6	Число бюллетеней, выданных избирателям, проголосовавшим вне помещения для голосования	1635
7	Число погашенных бюллетеней	93525
8	Число бюллетеней, содержащихся в переносных ящиках для голосования	1643
9	Число избирательных бюллетеней, содержащихся в стационарных ящиках для голосования	48814
10	Число недействительных бюллетеней	1451
11	Число действительных бюллетеней	49006
11ж	Число утраченных бюллетеней	0
11з	Число бюллетеней, не учтенных при получении	0
12	Глухов Игорь Станиславович	3136
13	Петров Андрей Петрович	1990
14	Саламаха Анастасия Александровна	7093
15	Фургал Сергей Иванович	20694
16	Шпорт Вячеслав Иванович	16093

Число избирателей, принявших участие в выборах 50583 31,70%  
Число избирателей, принявших участие в голосовании 50457 31,62%

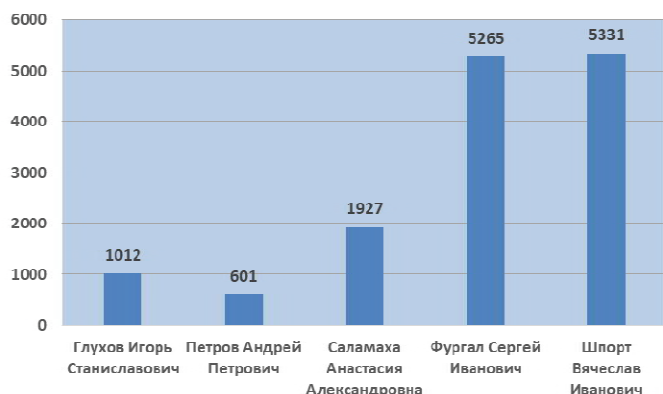
**Полные данные протоколов участковых избирательных комиссий  
Индустриального района г. Хабаровска**

Номер участковой комиссии	1	2	3	4	5	6	7	8	9	10	11	11ж	12	13	14	15	16					
																		Число избирателей, включенных в список на момент окончания голосования	Число бюллетеней, полученных участковой комиссией	Число бюллетеней, выданных избирателям, проголосовавшим досрочно	Число бюллетеней, выданных избирателям в помещении для голосования в день голосования	Число бюллетеней, выданных избирателям, проголосовавшим вне помещения для голосования
54	1647	1500	0	0	628	20	852	20	628	15	633	0	41	6,33%	37	5,71%	90	13,89%	257	39,66%	208	32,10%
55	1567	1400	0	0	532	17	851	17	532	13	536	0	42	7,65%	19	3,46%	89	16,21%	224	40,80%	162	29,51%
56	2102	1900	0	0	765	15	1120	15	765	9	771	0	46	5,90%	37	4,74%	119	15,26%	334	42,82%	235	30,13%
57	128	123	0	0	77	37	9	37	77	6	108	0	6	5,26%	6	5,26%	16	14,04%	34	29,82%	46	40,35%
58	114	116	0	0	87	27	2	27	87	0	114	0	3	2,63%	1	0,88%	3	2,63%	15	13,16%	92	80,70%
59	2060	1800	0	0	729	4	1067	4	729	22	711	0	42	5,73%	36	4,91%	101	13,78%	303	41,34%	229	31,24%
60	1269	1100	0	0	342	16	742	16	342	13	345	0	24	6,70%	14	3,91%	59	16,48%	145	40,50%	103	28,77%
61	2260	2000	0	0	812	5	1183	5	812	16	801	0	60	7,34%	30	3,67%	104	12,73%	356	43,57%	251	30,72%
62	1972	1800	0	0	653	12	1135	12	653	17	648	0	49	7,37%	31	4,66%	80	12,03%	291	43,76%	197	29,62%
63	1999	1800	0	0	678	6	1116	6	640	16	630	0	43	6,66%	28	4,33%	90	13,93%	296	45,82%	173	26,78%
64	2334	2100	0	0	720	20	1360	20	720	15	725	0	43	5,81%	33	4,46%	97	13,11%	317	42,84%	235	31,76%
65	2224	2000	0	0	670	11	1319	11	670	27	654	0	42	6,17%	23	3,38%	70	10,28%	304	44,64%	215	31,57%
66	2121	1900	0	0	654	10	1236	10	653	20	643	0	58	8,75%	35	5,28%	87	13,12%	265	39,97%	198	29,86%
67	2433	2200	0	0	807	45	1348	45	807	37	815	0	48	5,63%	38	4,46%	101	11,85%	341	40,02%	287	33,69%
68	2358	2100	0	0	761	6	1333	6	761	15	752	0	46	5,99%	27	3,52%	96	12,52%	333	43,42%	250	32,59%
69	2513	2300	0	0	862	13	1425	13	862	23	852	0	78	8,91%	43	4,91%	122	13,94%	325	37,14%	284	32,46%
70	1341	1200	0	0	444	8	748	8	444	9	443	0	25	5,53%	10	2,21%	69	15,27%	175	38,72%	164	36,28%
71	1955	1800	0	0	689	11	1100	11	689	23	677	0	39	5,57%	23	3,29%	89	12,71%	321	45,86%	205	29,29%
72	2094	1900	0	0	630	16	1254	16	630	20	626	0	42	6,50%	31	4,80%	80	12,38%	280	43,34%	193	29,88%
73	2545	2300	8	0	786	10	1496	18	786	29	775	0	43	5,35%	30	3,73%	96	11,94%	377	46,89%	229	28,48%
74	2474	2200	0	0	843	25	1332	25	843	18	850	0	44	5,07%	49	5,65%	113	13,02%	348	40,09%	296	34,10%
75	2741	2500	0	0	963	85	1452	85	963	29	1019	0	49	4,68%	31	2,96%	129	12,31%	427	40,74%	383	36,55%
76	2404	2200	0	0	793	16	1391	16	793	19	790	0	38	4,70%	35	4,33%	98	12,11%	381	47,10%	238	29,42%
77	1873	1700	0	0	635	22	1043	22	635	17	640	0	36	5,48%	17	2,59%	98	14,92%	285	43,38%	204	31,05%

	1	2	3	4	5	6	7	8	9	10	11	11ж	11з	12	13	14	15	16					
78	2520	2200	0	0	750	14	1436	14	749	25	738	0	0	44	5,77%	42	5,50%	93	12,19%	336	44,04%	223	29,23%
79	2155	2000	0	0	439	51	1510	51	438	17	472	0	0	33	6,75%	9	1,84%	51	10,43%	196	40,08%	183	37,42%
80	1966	1700	0	0	625	7	1068	7	625	18	614	0	0	43	6,80%	21	3,32%	72	11,39%	267	42,25%	211	33,39%
81	1355	1200	0	0	374	8	818	8	374	15	367	0	0	14	3,66%	4	1,05%	66	17,28%	162	42,41%	121	31,68%
82	1501	1400	0	0	394	33	973	33	394	13	414	0	0	19	4,45%	16	3,75%	61	14,29%	180	42,15%	138	32,32%
83	2061	1900	0	0	515	20	1365	20	515	21	514	0	0	35	6,54%	18	3,36%	59	11,03%	224	41,87%	178	33,27%
84	55	55	0	0	35	20	0	20	35	2	53	0	0	0	0,00%	2	3,64%	5	9,09%	25	45,45%	21	38,18%
85	2256	2100	0	0	520	7	1573	7	520	16	511	0	0	39	7,40%	14	2,66%	84	15,94%	201	38,14%	173	32,83%
86	2389	2200	0	0	522	30	1648	30	522	21	531	0	0	33	5,98%	25	4,53%	74	13,41%	194	35,14%	205	37,14%
87	2750	2500	0	0	671	35	1794	35	671	34	672	0	0	48	6,80%	23	3,26%	99	14,02%	291	41,22%	211	29,89%
88	2726	2500	0	0	812	21	1667	21	812	17	816	0	0	54	6,48%	27	3,24%	128	15,37%	352	42,26%	255	30,61%
89	2285	2100	0	0	745	5	1350	5	745	19	731	0	0	46	6,13%	28	3,73%	126	16,80%	338	45,07%	193	25,73%
90	1586	1400	0	0	500	8	892	8	491	10	489	0	0	40	8,02%	21	4,21%	73	14,63%	188	37,68%	167	33,47%
91	2699	2400	0	0	809	26	1565	26	809	36	799	0	0	55	6,59%	39	4,67%	94	11,26%	318	38,08%	293	35,09%
92	2056	1900	0	0	551	10	1339	10	551	21	540	0	0	33	5,88%	23	4,10%	76	13,55%	260	46,35%	148	26,38%
93	1702	1500	0	0	493	3	1004	3	493	12	484	0	0	42	8,47%	22	4,44%	56	11,29%	207	41,73%	157	31,65%
94	2650	2200	0	0	837	36	1327	36	837	25	848	0	0	84	9,62%	23	2,63%	182	20,85%	313	35,85%	246	28,18%
95	1940	1800	0	0	535	18	1247	18	535	24	529	0	0	27	4,88%	24	4,34%	94	16,99%	248	44,85%	136	24,59%
96	2462	2200	0	0	737	16	1447	16	737	19	734	0	0	41	5,44%	19	2,52%	98	13,01%	327	43,43%	249	33,07%
97	1908	1700	0	0	634	18	1048	18	634	21	631	0	0	32	4,91%	24	3,68%	103	15,80%	254	38,96%	218	33,44%
98	2100	1900	0	0	572	18	1310	18	554	12	560	0	0	29	5,07%	14	2,45%	83	14,51%	244	42,66%	190	33,22%
99	1798	1600	0	0	565	6	1029	6	565	11	560	0	0	29	5,08%	25	4,38%	81	14,19%	229	40,11%	196	34,33%
100	2064	1900	0	0	582	44	1274	44	582	14	612	0	0	35	5,59%	31	4,95%	82	13,10%	270	43,13%	194	30,99%
101	2577	2400	0	0	567	19	1814	19	567	17	569	0	0	38	6,48%	20	3,41%	93	15,87%	252	43,00%	166	28,33%
102	2011	1800	0	0	567	12	1221	12	567	19	560	0	0	38	6,56%	29	5,01%	82	14,16%	235	40,59%	176	30,40%
103	2610	2300	0	0	754	21	1525	21	733	21	733	0	0	42	5,57%	32	4,24%	101	13,40%	317	42,04%	241	31,96%
104	2343	2100	0	0	694	32	1374	32	662	16	678	0	0	40	5,76%	17	2,45%	96	13,83%	293	42,22%	232	33,43%
105	1846	1700	0	0	528	2	1170	2	526	19	509	0	0	31	5,87%	19	3,60%	63	11,93%	236	44,70%	160	30,30%
106	2198	2000	0	0	669	11	1320	11	669	26	654	0	0	41	6,03%	15	2,21%	73	10,74%	324	47,65%	201	29,56%



	1	2	3	4	5	6	7	8	9	10	11	11ж	11з	12	13	14	15	16					
107	1996	1800	0	0	658	26	1116	26	658	22	662	0	0	42	6,14%	31	4,53%	98	14,33%	296	43,27%	195	28,51%
108	1962	1800	0	0	597	10	1193	10	597	20	587	0	0	39	6,43%	18	2,97%	92	15,16%	247	40,69%	191	31,47%
109	2015	1800	0	0	727	14	1059	14	727	16	725	0	0	39	5,26%	15	2,02%	79	10,66%	242	32,66%	350	47,23%
110	2182	2000	0	0	702	10	1288	10	702	30	682	0	0	52	7,30%	30	4,21%	89	12,50%	308	43,26%	203	28,51%
111	714	600	0	0	203	3	394	3	202	7	198	0	0	16	7,80%	8	3,90%	37	18,05%	76	37,07%	61	29,76%
112	2322	1900	0	0	947	3	950	3	947	25	925	0	0	52	5,47%	34	3,58%	102	10,74%	488	51,37%	249	26,21%
113	1566	1400	0	0	320	4	1076	4	320	13	311	0	0	10	3,09%	12	3,70%	42	12,96%	153	47,22%	94	29,01%
114	2163	2000	0	0	685	13	1302	13	685	22	676	0	0	36	5,16%	25	3,58%	114	16,33%	317	45,42%	184	26,36%
115	2398	2200	0	0	575	17	1608	17	575	17	575	0	0	34	5,74%	27	4,56%	84	14,19%	250	42,23%	180	30,41%
116	2359	2100	0	0	647	5	1448	5	647	12	640	0	0	41	6,29%	24	3,68%	97	14,88%	270	41,41%	208	31,90%
117	1912	1700	0	0	371	21	1308	21	371	20	372	0	0	23	5,87%	13	3,32%	83	21,17%	118	30,10%	135	34,44%
118	1399	1300	0	0	191	83	1026	83	191	4	270	0	0	18	6,57%	8	2,92%	37	13,50%	108	39,42%	99	36,13%
119	1620	1500	0	0	313	69	1118	69	313	14	368	0	0	32	8,38%	23	6,02%	57	14,92%	131	34,29%	125	32,72%
120	305	314	0	0	128	177	9	177	128	10	295	0	0	1	0,33%	0	0,00%	1	0,33%	2	0,66%	291	95,41%
121	2425	2200	0	0	625	31	1544	31	625	21	635	0	0	31	4,73%	23	3,51%	98	14,94%	245	37,35%	238	36,28%
122	2151	2000	0	0	580	26	1394	26	580	15	591	0	0	38	6,27%	24	3,96%	81	13,37%	245	40,43%	203	33,50%
123	1757	1800	0	0	1177	0	623	0	1177	46	1131	0	0	125	10,62%	91	7,73%	367	31,18%	177	15,04%	371	31,52%
124	2179	2000	0	0	511	14	1475	14	511	23	502	0	0	35	6,67%	10	1,90%	81	15,43%	212	40,38%	164	31,24%
125	2370	2200	0	0	546	15	1639	15	546	9	552	0	0	31	5,53%	18	3,21%	95	16,93%	210	37,43%	198	35,29%
126	1494	1400	0	0	371	16	1013	16	370	13	373	0	0	32	8,29%	24	6,22%	77	19,95%	116	30,05%	124	32,12%
127	2037	1800	0	0	770	8	1022	8	770	18	760	0	0	54	6,94%	32	4,11%	124	15,94%	352	45,24%	198	25,45%
128	1183	1100	0	0	417	3	680	3	417	8	412	0	0	29	6,90%	18	4,29%	44	10,48%	170	40,48%	151	35,95%
129	1391	1200	0	0	531	3	666	3	531	13	521	0	0	40	7,49%	17	3,18%	64	11,99%	217	40,64%	183	34,27%
130	2270	2000	0	0	881	14	1105	14	881	25	870	0	0	50	5,59%	49	5,47%	108	12,07%	394	44,02%	269	30,06%
131	2143	1900	0	0	829	15	1056	15	829	22	822	0	0	56	6,64%	41	4,86%	118	13,98%	377	44,67%	230	27,25%
132	2117	1900	0	0	671	12	1217	12	671	13	670	0	0	40	5,86%	28	4,10%	104	15,23%	301	44,07%	197	28,84%
133	1740	1600	0	0	617	3	980	3	616	9	610	0	0	25	4,04%	25	4,04%	84	13,57%	292	47,17%	184	29,73%
134	2295	2000	0	0	794	12	1194	12	794	15	791	0	0	43	5,33%	32	3,97%	92	11,41%	365	45,29%	259	32,13%



**Территориальная  
избирательная комиссия  
Кировского района  
г. Хабаровска**

Число участковых избирательных комиссий на территории

27

1	Число избирателей, включенных в список на момент окончания голосования	39984
2	Число бюллетеней, полученных участковой комиссией	31200
3	Число бюллетеней, выданных избирателям, проголосовавшим досрочно	0
4	Число бюллетеней, выданных избирателям, проголосовавшим досрочно в помещении ТИК	0
5	Число бюллетеней, выданных избирателям в помещении для голосования в день голосования	13725
6	Число бюллетеней, выданных избирателям, проголосовавшим вне помещения для голосования	783
7	Число погашенных бюллетеней	16692
8	Число бюллетеней, содержащихся в переносных ящиках для голосования	783
9	Число избирательных бюллетеней, содержащихся в стационарных ящиках для голосования	13720
10	Число недействительных бюллетеней	367
11	Число действительных бюллетеней	14136
11ж	Число утраченных бюллетеней	0
11з	Число бюллетеней, не учтенных при получении	0
12	Глухов Игорь Станиславович	1012
13	Петров Андрей Петрович	601
14	Саламаха Анастасия Александровна	1927
15	Фургал Сергей Иванович	5265
16	Шпорт Вячеслав Иванович	5331

Число избирателей, принявших участие в выборах 14508 36,28%  
 Число избирателей, принявших участие в голосовании 14503 36,27%





**Территориальная  
избирательная комиссия  
Краснофлотского района  
г. Хабаровска**

Число участковых избирательных комиссий на территории

34

1	Число избирателей, включенных в список на момент окончания голосования	62415
2	Число бюллетеней, полученных участковой комиссией	61500
3	Число бюллетеней, выданных избирателям, проголосовавшим досрочно	0
4	Число бюллетеней, выданных избирателям, проголосовавшим досрочно в помещении ТИК	0
5	Число бюллетеней, выданных избирателям в помещении для голосования в день голосования	18322
6	Число бюллетеней, выданных избирателям, проголосовавшим вне помещения для голосования	764
7	Число погашенных бюллетеней	42414
8	Число бюллетеней, содержащихся в переносных ящиках для голосования	760
9	Число избирательных бюллетеней, содержащихся в стационарных ящиках для голосования	18270
10	Число недействительных бюллетеней	584
11	Число действительных бюллетеней	18446
11ж	Число утраченных бюллетеней	0
11з	Число бюллетеней, не учтенных при получении	0
12	Глухов Игорь Станиславович	1112
13	Петров Андрей Петрович	747
14	Саламаха Анастасия Александровна	2812
15	Фургал Сергей Иванович	7721
16	Шпорт Вячеслав Иванович	6054

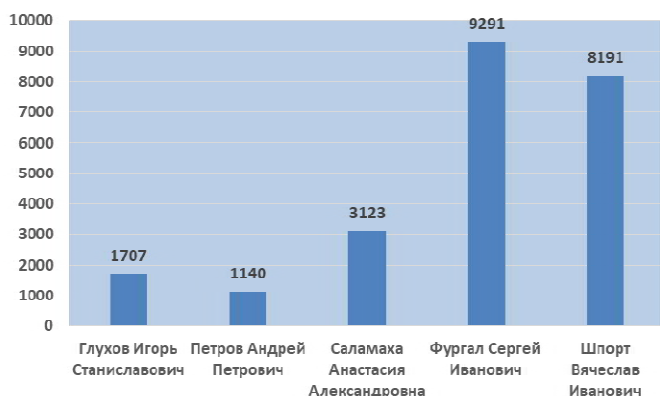
Число избирателей, принявших участие в выборах 19086 30,58%  
 Число избирателей, принявших участие в голосовании 19030 30,49%



**Полные данные протоколов участковых избирательных комиссий  
Краснофлотского района г. Хабаровска**

Номер участковой комиссии	1	2	3	4	5	6	7	8	9	10	11	11ж	11з	12	13	14	15	16
162	1723	1700	0	0	577	26	1097	26	577	11	592	0	0	47	24	71	241	209
163	1114	1000	0	0	392	15	593	15	392	9	398	0	0	25	25	57	169	122
164	732	700	0	0	246	16	438	16	246	8	254	0	0	11	12	36	98	97
165	2580	2500	0	0	849	25	1626	25	849	20	854	0	0	44	36	109	393	272
166	1910	1900	0	0	570	18	1312	18	570	12	576	0	0	32	26	69	256	193
167	2402	2400	0	0	749	31	1620	31	749	19	761	0	0	50	32	83	326	270
168	2864	2800	0	0	890	17	1893	13	890	25	878	0	0	42	30	135	398	273
169	2282	2100	0	0	561	28	1511	28	560	8	580	0	0	32	25	99	254	170
170	1057	1000	0	0	234	25	741	25	234	4	255	0	0	22	15	41	103	74
171	2568	2500	0	0	756	24	1720	24	756	28	752	0	0	40	25	133	296	258
172	2653	2600	0	0	700	19	1881	19	699	24	694	0	0	35	30	138	273	218
173	1905	1900	0	0	673	9	1218	9	673	13	669	0	0	34	22	96	319	198
174	2617	2500	0	0	958	11	1531	11	958	35	934	0	0	48	41	123	400	322
175	2243	2100	0	0	672	17	1411	17	671	28	660	0	0	36	32	97	302	193
176	2195	2100	0	0	704	25	1371	25	703	17	711	0	0	51	36	111	328	185
177	164	300	0	0	78	86	136	86	78	8	156	0	0	13	3	16	71	53
178	2162	2100	0	0	618	22	1460	22	618	28	612	0	0	42	18	95	227	230
179	1622	1500	0	0	421	27	1052	27	416	13	430	0	0	26	14	79	163	148
180	2487	2500	0	0	657	33	1810	33	656	25	664	0	0	31	26	129	238	240
181	2258	2100	0	0	703	32	1365	32	703	17	718	0	0	27	37	97	312	245
182	1765	1700	0	0	401	9	1290	9	401	14	396	0	0	27	12	64	184	109
183	2142	2000	0	0	723	30	1247	30	721	25	726	0	0	46	29	121	301	229
184	2695	2600	0	0	682	30	1888	30	682	26	686	0	0	38	29	111	257	251
185	2385	2300	0	0	504	27	1769	27	504	18	513	0	0	25	20	85	225	158

	1	2	3	4	5	6	7	8	9	10	11	11*	11*	11*	12	13	14	15	16				
186	2360	2300	0	0	669	12	1619	12	657	33	636	0	0	45	6,73%	14	2,09%	90	13,45%	262	39,16%	225	33,63%
187	2017	2000	0	0	628	31	1341	31	628	31	628	0	0	52	7,89%	21	3,19%	98	14,87%	230	34,90%	227	34,45%
188	2241	2100	0	0	527	17	1556	17	527	17	527	0	0	33	6,07%	21	3,86%	78	14,34%	211	38,79%	184	33,82%
189	141	300	0	0	124	17	159	17	124	4	137	0	0	9	6,38%	2	1,42%	14	9,93%	55	39,01%	57	40,43%
190	1048	1000	0	0	251	5	744	5	224	11	218	0	0	29	12,66%	9	3,93%	31	13,54%	86	37,55%	63	27,51%
191	279	1500	0	0	176	1	1323	1	176	2	175	0	0	9	5,08%	9	5,08%	23	12,99%	59	33,33%	75	42,37%
192	1477	1500	0	0	431	24	1045	24	431	12	443	0	0	26	5,71%	16	3,52%	73	16,04%	187	41,10%	141	30,99%
193	1276	1200	0	0	446	35	719	35	445	16	464	0	0	36	7,50%	25	5,21%	74	15,42%	176	36,67%	153	31,88%
194	1748	1700	0	0	464	11	1225	11	464	15	460	0	0	30	6,32%	14	2,95%	94	19,79%	181	38,11%	141	29,68%
260	1303	1000	0	0	288	9	703	9	288	8	289	0	0	19	6,40%	17	5,72%	42	14,14%	140	47,14%	71	23,91%



**Территориальная  
избирательная комиссия  
Центрального района  
г. Хабаровска**

Число участковых избирательных комиссий на территории

30

1	Число избирателей, включенных в список на момент окончания голосования	65616
2	Число бюллетеней, полученных участковой комиссией	50700
3	Число бюллетеней, выданных избирателям, проголосовавшим досрочно	0
4	Число бюллетеней, выданных избирателям, проголосовавшим досрочно в помещении ТИК	0
5	Число бюллетеней, выданных избирателям в помещении для голосования в день голосования	23261
6	Число бюллетеней, выданных избирателям, проголосовавшим вне помещения для голосования	779
7	Число погашенных бюллетеней	26660
8	Число бюллетеней, содержащихся в переносных ящиках для голосования	779
9	Число избирательных бюллетеней, содержащихся в стационарных ящиках для голосования	23254
10	Число недействительных бюллетеней	581
11	Число действительных бюллетеней	23452
11ж	Число утраченных бюллетеней	0
11з	Число бюллетеней, не учтенных при получении	0
12	Глухов Игорь Станиславович	1707
13	Петров Андрей Петрович	1140
14	Саламаха Анастасия Александровна	3123
15	Фургал Сергей Иванович	9291
16	Шпорт Вячеслав Иванович	8191

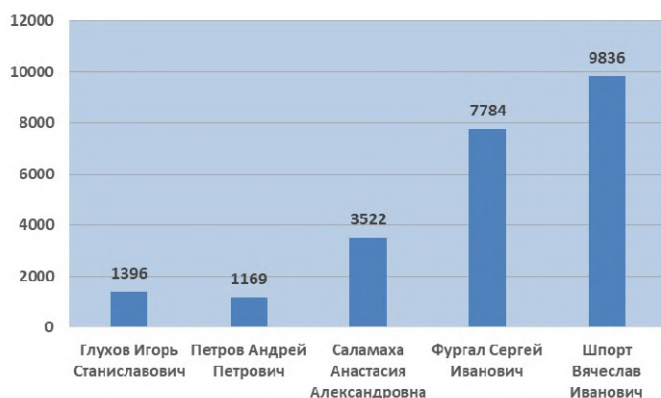
Число избирателей, принявших участие в выборах 24040 36,64%  
 Число избирателей, принявших участие в голосовании 24033 36,63%

**Полные данные протоколов участковых избирательных комиссий  
Центрального района г. Хабаровска**

Номер участковой комиссии	1	2	3	4	5	6	7	8	9	10	11	11ж	11з	12		13		14		15		16	
														Глухов Игорь Станиславович	Петров Андрей Петрович	Саламаха Анастасия Александровна	Фурал Сергей Иванович	Шпорт Вячеслав Иванович					
195	2481	1800	0	0	841	34	925	34	841	9	866	0	0	50	5,71%	50	5,71%	100	11,43%	369	42,17%	297	33,94%
196	2497	1800	0	0	973	30	797	30	973	25	978	0	0	84	8,37%	45	4,49%	96	9,57%	381	37,99%	372	37,09%
197	2116	1700	0	0	685	42	973	42	685	27	700	0	0	50	6,88%	31	4,26%	90	12,38%	266	36,59%	263	36,18%
198	798	900	0	0	282	2	616	2	282	5	279	0	0	20	7,04%	14	4,93%	47	16,55%	119	41,90%	79	27,82%
199	2445	2000	0	0	869	29	1102	29	869	12	886	0	0	67	7,46%	44	4,90%	97	10,80%	377	41,98%	301	33,52%
200	1046	1500	0	0	425	14	1061	14	425	7	432	0	0	29	6,61%	20	4,56%	59	13,44%	173	39,41%	151	34,40%
201	2248	1800	0	0	890	30	880	30	890	28	892	0	0	50	5,43%	40	4,35%	97	10,54%	351	38,15%	354	38,48%
202	2118	1800	0	0	689	146	965	146	689	24	811	0	0	37	4,43%	41	4,91%	94	11,26%	330	39,52%	309	37,01%
203	1779	1300	0	0	668	27	605	27	668	19	676	0	0	52	7,48%	25	3,60%	90	12,95%	285	41,01%	224	32,23%
204	2056	1500	0	0	730	28	742	28	730	16	742	0	0	51	6,73%	32	4,22%	102	13,46%	286	37,73%	271	35,75%
205	2445	1700	0	0	899	33	768	33	899	18	914	0	0	79	8,48%	58	6,22%	118	12,66%	352	37,77%	307	32,94%
206	2023	1800	0	0	744	13	1043	13	744	12	745	0	0	47	6,21%	30	3,96%	103	13,61%	300	39,63%	265	35,01%
207	1933	1500	0	0	600	27	873	27	600	13	614	0	0	49	7,81%	34	5,42%	91	14,51%	252	40,19%	188	29,98%
208	2512	1800	0	0	568	17	1215	17	567	19	565	0	0	41	7,02%	28	4,79%	85	14,55%	231	39,55%	180	30,82%
209	2674	2000	0	0	874	9	1117	9	874	22	861	0	0	51	5,78%	37	4,19%	132	14,95%	390	44,17%	251	28,43%
210	2346	1800	0	0	845	17	938	17	845	20	842	0	0	71	8,24%	33	3,83%	129	14,97%	366	42,46%	243	28,19%
211	2353	1800	0	0	858	5	937	5	858	23	840	0	0	64	7,42%	31	3,59%	155	17,96%	319	36,96%	271	31,40%
212	2528	2000	0	0	878	12	1110	12	878	24	866	0	0	56	6,29%	58	6,52%	189	21,24%	244	27,42%	319	35,84%
213	2389	1800	0	0	821	8	971	8	821	23	806	0	0	62	7,48%	39	4,70%	115	13,87%	324	39,08%	266	32,09%
214	2293	1600	0	0	806	14	780	14	806	21	799	0	0	65	7,93%	30	3,66%	98	11,95%	326	39,76%	280	34,15%
215	1886	1500	0	0	719	25	756	25	719	12	732	0	0	81	10,89%	33	4,44%	86	11,56%	274	36,83%	258	34,68%
216	2295	1600	0	0	912	32	656	32	912	39	905	0	0	61	6,46%	47	4,98%	132	13,98%	295	31,25%	370	39,19%
217	1977	1600	0	0	742	8	850	8	738	18	728	0	0	59	7,91%	45	6,03%	84	11,26%	301	40,35%	239	32,04%
218	2125	1600	0	0	832	37	731	37	832	26	843	0	0	64	7,36%	49	5,64%	114	13,12%	306	35,21%	310	35,67%



	1	2	3	4	5	6	7	8	9	10	11	11Ж	113	12	13	14	15	16					
219	2369	1800	0	0	871	28	901	28	871	29	870	0	0	57	6,34%	46	5,12%	124	13,79%	296	32,93%	347	38,60%
220	2027	1500	0	0	743	22	735	22	742	12	752	0	0	70	9,16%	45	5,89%	93	12,17%	267	34,95%	277	36,26%
221	2132	1600	0	0	839	29	732	29	839	17	851	0	0	58	6,68%	37	4,26%	95	10,94%	369	42,51%	292	33,64%
222	2486	1800	0	0	877	17	906	17	876	17	876	0	0	63	7,05%	39	4,37%	105	11,76%	370	41,43%	299	33,48%
223	2699	2000	0	0	925	23	1052	23	925	21	927	0	0	53	5,59%	35	3,69%	107	11,29%	406	42,83%	326	34,39%
224	2540	1800	0	0	856	21	923	21	856	23	854	0	0	66	7,53%	44	5,02%	96	10,95%	366	41,73%	282	32,16%



## Территориальная избирательная комиссия Хабаровского района

Число участковых избирательных комиссий на территории

56

1	Число избирателей, включенных в список на момент окончания голосования	61140
2	Число бюллетеней, полученных участковой комиссией	61250
3	Число бюллетеней, выданных избирателям, проголосовавшим досрочно	37
4	Число бюллетеней, выданных избирателям, проголосовавшим досрочно в помещении ТИК	0
5	Число бюллетеней, выданных избирателям в помещении для голосования в день голосования	23375
6	Число бюллетеней, выданных избирателям, проголосовавшим вне помещения для голосования	1127
7	Число погашенных бюллетеней	36711
8	Число бюллетеней, содержащихся в переносных ящиках для голосования	1164
9	Число избирательных бюллетеней, содержащихся в стационарных ящиках для голосования	23365
10	Число недействительных бюллетеней	822
11	Число действительных бюллетеней	23707
11ж	Число утраченных бюллетеней	0
11з	Число бюллетеней, не учтенных при получении	0
12	Глухов Игорь Станиславович	1396
13	Петров Андрей Петрович	1169
14	Саламаха Анастасия Александровна	3522
15	Фургал Сергей Иванович	7784
16	Шпорт Вячеслав Иванович	9836

Число избирателей, принявших участие в выборах 24539 40,14%  
Число избирателей, принявших участие в голосовании 24529 40,12%

**Полные данные протоколов участковых избирательных комиссий  
Хабаровского района**

Номер участковой комиссии	1	2	3	4	5	6	7	8	9	10	11	11ж	12	13	14		15	16				
															Саламаха Анастасия Александровна	Фургал Сергей Иванович						
Шорт Вячеслав Иванович	571	560	0	0	277	9	274	9	277	10	276	0	23	8,04%	8	2,80%	19	6,64%	86	30,07%	140	48,95%
	402	400	0	0	142	14	244	14	142	4	152	0	4	2,56%	3	1,92%	15	9,62%	47	30,13%	83	53,21%
	669	650	0	0	302	4	344	4	302	11	295	0	15	4,90%	10	3,27%	33	10,78%	111	36,27%	126	41,18%
	1645	1750	0	0	534	48	1168	48	533	20	561	0	26	4,48%	25	4,30%	75	12,91%	268	46,13%	167	28,74%
	733	780	0	0	274	15	491	15	274	6	283	0	13	4,50%	12	4,15%	51	17,65%	99	34,26%	108	37,37%
	945	960	0	0	197	19	744	19	197	6	210	0	12	5,56%	8	3,70%	25	11,57%	74	34,26%	91	42,13%
	2292	2300	0	0	667	41	1592	41	664	21	684	0	25	3,55%	19	2,70%	119	16,88%	236	33,48%	285	40,43%
	1813	1800	0	0	764	39	997	39	764	25	778	0	27	3,36%	34	4,23%	141	17,56%	301	37,48%	275	34,25%
	1084	1100	0	0	273	52	775	52	273	6	319	0	13	4,00%	17	5,23%	58	17,85%	108	33,23%	123	37,85%
	711	770	0	0	212	24	534	24	212	6	230	0	13	5,51%	2	0,85%	26	11,02%	101	42,80%	88	37,29%
	829	820	0	0	297	9	514	9	297	9	297	0	21	6,86%	21	6,86%	48	15,69%	91	29,74%	116	37,91%
	803	790	0	0	282	9	499	9	281	10	280	0	21	7,24%	7	2,41%	43	14,83%	108	37,24%	101	34,83%
	1067	1250	0	0	966	68	216	68	966	30	1004	0	37	3,58%	25	2,42%	135	13,06%	167	16,15%	640	61,90%
	471	470	0	0	96	7	367	7	96	1	102	0	4	3,88%	6	5,83%	10	9,71%	41	39,81%	41	39,81%
	1752	1650	0	0	551	18	1081	18	551	20	549	0	28	4,92%	12	2,11%	70	12,30%	179	31,46%	260	45,69%
	568	570	0	0	107	28	435	28	107	6	129	0	6	4,44%	5	3,70%	19	14,07%	40	29,63%	59	43,70%
	147	140	0	0	45	13	82	13	45	1	57	0	1	1,72%	4	6,90%	4	6,90%	15	25,86%	33	56,90%
	759	770	34	0	268	48	420	82	268	5	345	0	9	2,57%	47	13,43%	23	6,57%	77	22,00%	189	54,00%
	66	60	0	0	31	2	27	2	31	2	31	0	0	0,00%	3	9,09%	4	12,12%	6	18,18%	18	54,55%
	587	580	2	0	182	29	367	31	182	5	208	0	3	1,41%	3	1,41%	17	7,98%	68	31,92%	117	54,93%
	261	250	0	0	113	22	115	22	113	1	134	0	2	1,48%	3	2,22%	11	8,15%	34	25,19%	84	62,22%
	393	390	0	0	147	15	228	15	147	2	160	0	5	3,09%	5	3,09%	15	9,26%	33	20,37%	102	62,96%
	98	90	0	0	65	0	25	0	65	1	64	0	1	1,54%	4	6,15%	4	6,15%	13	20,00%	42	64,62%
	55	40	0	0	27	11	2	11	27	0	38	0	0	0,00%	6	15,79%	6	15,79%	15	39,47%	11	28,95%

	1	2	3	4	5	6	7	8	9	10	11	11ж	11з	12	13	14	15	16					
764	349	360	0	0	142	37	181	37	142	2	177	0	0	4	2,23%	11	6,15%	19	10,61%	55	30,73%	88	49,16%
765	600	540	0	0	437	28	75	28	437	8	457	0	0	54	11,61%	72	15,48%	57	12,26%	47	10,11%	227	48,82%
766	233	220	0	0	117	5	98	5	117	3	119	0	0	4	3,28%	3	2,46%	4	3,28%	24	19,67%	84	68,85%
767	662	780	0	0	193	26	561	26	193	6	213	0	0	8	3,65%	5	2,28%	42	19,18%	75	34,25%	83	37,90%
768	98	80	0	0	73	0	7	0	73	2	71	0	0	4	5,48%	3	4,11%	6	8,22%	29	39,73%	29	39,73%
769	1536	1500	0	0	552	1	947	1	552	24	529	0	0	33	5,97%	25	4,52%	90	16,27%	178	32,19%	203	36,71%
770	1384	1400	0	0	1242	53	105	53	1242	22	1273	0	0	186	14,36%	163	12,59%	279	21,54%	165	12,74%	480	37,07%
771	415	460	0	0	150	7	303	7	150	3	154	0	0	11	7,01%	7	4,46%	18	11,46%	43	27,39%	75	47,77%
772	2205	2260	0	0	1391	1	868	1	1391	89	1303	0	0	105	7,54%	96	6,90%	329	23,64%	221	15,88%	552	39,66%
773	1820	1800	0	0	849	4	947	4	849	34	819	0	0	81	9,50%	74	8,68%	181	21,22%	157	18,41%	326	38,22%
774	1258	1250	0	0	431	51	768	51	431	11	471	0	0	33	6,85%	18	3,73%	47	9,75%	153	31,74%	220	45,64%
775	367	390	0	0	333	0	57	0	333	15	318	0	0	48	14,41%	30	9,01%	71	21,32%	60	18,02%	109	32,73%
776	610	620	1	0	147	12	460	13	147	14	146	0	0	7	4,38%	3	1,88%	15	9,38%	56	35,00%	65	40,63%
777	1585	1550	0	0	469	14	1067	14	469	23	460	0	0	28	5,80%	15	3,11%	50	10,35%	156	32,30%	211	43,69%
778	1271	1200	0	0	547	12	641	12	547	16	543	0	0	26	4,65%	36	6,44%	108	19,32%	131	23,43%	242	43,29%
779	1182	1180	0	0	342	13	825	13	340	15	338	0	0	27	7,65%	12	3,40%	51	14,45%	125	35,41%	123	34,84%
780	240	230	0	0	77	0	153	0	77	3	74	0	0	2	2,60%	1	1,30%	5	6,49%	28	36,36%	38	49,35%
781	2352	2400	0	0	1106	18	1276	18	1104	61	1061	0	0	39	3,48%	44	3,92%	156	13,90%	373	33,24%	449	40,02%
783	2733	2700	0	0	667	12	2021	12	667	23	656	0	0	35	5,15%	18	2,65%	87	12,81%	299	44,04%	217	31,96%
784	1665	1650	0	0	436	33	1181	33	435	16	452	0	0	22	4,70%	13	2,78%	51	10,90%	160	34,19%	206	44,02%
785	1070	1100	0	0	279	10	811	10	279	9	280	0	0	15	5,19%	2	0,69%	42	14,53%	115	39,79%	106	36,68%
786	1819	1900	0	0	867	27	1006	27	867	42	852	0	0	39	4,36%	20	2,24%	82	9,17%	357	39,93%	354	39,60%
787	926	900	0	0	322	3	575	3	322	7	318	0	0	17	5,23%	11	3,38%	27	8,31%	143	44,00%	120	36,92%
788	1846	1850	0	0	664	18	1168	18	664	16	666	0	0	28	4,11%	21	3,08%	66	9,68%	335	49,12%	216	31,67%
789	1764	1750	0	0	626	17	1107	17	626	22	621	0	0	32	4,98%	18	2,80%	73	11,35%	270	41,99%	228	35,46%



	1	2	3	4	5	6	7	8	9	10	11	11ж	11з	12	13	14	15	16					
790	1692	1650	0	0	626	31	993	31	626	23	634	0	0	26	3,96%	12	1,83%	70	10,65%	317	48,25%	209	31,81%
791	1540	1500	0	0	521	23	956	23	521	14	530	0	0	24	4,41%	18	3,31%	78	14,34%	247	45,40%	163	29,96%
792	2259	2290	0	0	720	27	1543	27	720	22	725	0	0	29	3,88%	35	4,69%	101	13,52%	247	33,07%	313	41,90%
793	2393	2300	0	0	826	29	1445	29	826	26	829	0	0	34	3,98%	30	3,51%	141	16,49%	349	40,82%	275	32,16%
794	1952	1900	0	0	663	41	1196	41	663	22	682	0	0	33	4,69%	31	4,40%	117	16,62%	260	36,93%	241	34,23%
795	2097	2100	0	0	556	15	1529	15	556	14	557	0	0	45	7,88%	26	4,55%	70	12,26%	236	41,33%	180	31,52%
796	496	500	0	0	185	15	300	15	185	7	193	0	0	8	4,00%	7	3,50%	18	9,00%	55	27,50%	105	52,50%

## Раздел 24. АКТИВНОСТЬ ИЗБИРАТЕЛЕЙ В ПОВТОРНОМ ГОЛОСОВАНИИ НА ВЫБОРАХ ГУБЕРНАТОРА ХАБАРОВСКОГО КРАЯ 23 СЕНТЯБРЯ 2018 ГОДА

**Участие избирателей в повторном голосовании  
на выборах Губернатора Хабаровского края  
23 сентября 2018 года**

**(в процентах от количества избирателей, включенных в список избирателей)**

Наименование территории	10 ч	12 ч	15 ч	18 ч	20 ч
<b>Хабаровский край</b>	<b>7,13%</b>	<b>19,89%</b>	<b>34,78%</b>	<b>42,79%</b>	<b>47,49%</b>
Амурский район	6,58%	18,93%	31,38%	39,11%	43,08%
Аяно-Майский район	21,19%	40,89%	56,31%	65,88%	69,47%
Бикинский район	6,48%	20,63%	34,20%	39,94%	43,67%
Ванинский район	7,90%	21,25%	33,35%	39,54%	43,75%
Верхнебуреинский район	5,36%	15,74%	29,35%	36,42%	38,72%
Вяземский район	9,41%	23,93%	35,13%	42,00%	45,07%
район имени Лазо	7,39%	24,27%	38,17%	47,04%	52,68%
район имени П.Осипенко	12,37%	23,45%	35,08%	43,35%	46,09%
город Комсомольск-на-Амуре	7,35%	19,73%	34,69%	42,97%	46,74%
Комсомольский район	18,26%	43,39%	59,10%	68,82%	73,11%
Нанайский район	9,33%	22,82%	37,02%	47,44%	51,55%
Николаевский район	10,77%	24,41%	36,48%	43,82%	47,77%
Охотский район	11,82%	23,35%	32,51%	40,85%	45,62%
Советско-Гаванский район	5,03%	17,23%	29,93%	36,30%	40,41%
Солнечный район	5,92%	18,43%	31,84%	38,86%	42,84%
Тугуро-Чумиканский район	19,35%	32,92%	48,34%	58,49%	64,23%
Ульчский район	10,40%	22,72%	34,84%	42,25%	46,35%
Хабаровский район	9,39%	23,83%	37,18%	43,49%	47,31%
Город Хабаровск	5,96%	17,83%	36,23%	42,64%	48,28%
в том числе:					
Железнодорожный район г. Хабаровска	5,80%	16,78%	41,55%	41,55%	46,90%
Индустриальный район г. Хабаровска	5,78%	17,57%	33,89%	42,40%	48,88%
Кировский район г. Хабаровска	8,15%	22,52%	37,61%	45,98%	50,42%
Краснофлотский район г. Хабаровска	5,68%	17,21%	32,20%	40,06%	45,02%
Центральный район г. Хабаровска	5,56%	17,88%	36,01%	45,36%	50,87%

## Раздел 25. РЕЗУЛЬТАТЫ ПОВТОРНОГО ГОЛОСОВАНИЯ НА ПОВТОРНЫХ ВЫБОРАХ ГУБЕРНАТОРА ХАБАРОВСКОГО КРАЯ 23 СЕНТЯБРЯ 2018 ГОДА

26 сентября 2018 года в Доме официальных приемов Правительства Хабаровского края по адресу: г. Хабаровск, ул. Шевченко, 3 состоялось заседание Избирательной комиссии Хабаровского края по вопросу: **Об определении результатов выборов Губернатора Хабаровского края.**

Из 14 членов Избирательной комиссии Хабаровского края на заседании присутствовали 13 членов Избирательной комиссии Хабаровского края.

В заседании комиссии по определению результатов выборов Губернатора Хабаровского края принимали участие:

- председатель Законодательной Думы Хабаровского края Луговской Сергей Леонидович;
- федеральный инспектор в Хабаровском крае Степанов Константин Юрьевич
- депутаты Законодательной Думы, представители Правительства края;
- зарегистрированные кандидаты, их уполномоченные представители;
- члены Избирательной комиссии края с правом совещательного голоса;
- председатели и системные администраторы территориальных избирательных комиссий г. Хабаровска;
- работники аппарата Избирательной комиссии Хабаровского края;
- представители средств массовой информации.

**Председатель Избирательной комиссии Хабаровского края Накушнов Г.К.** довел до сведения присутствующих следующие итоги повторного голосования на выборах Губернатора Хабаровского края.

В подготовке и проведении повторного голосования на выборах Губернатора Хабаровского края участвовало 23 территориальных, 792 участковые избирательные комиссии.

При этом 7 избирательных участков были образованы на судах, которые в день голосования находились в плавании.

Для транзитных пассажиров работали избирательные участки на железнодорожном вокзале и в аэропорту города Хабаровска.

Благодаря новому механизму включения избирателей в списки избирателей по месту фактического нахождения, на территории Хабаровского края в период с 13 по 22 сентября было подано 16855 заявления.

С учетом ранее поданных в первом туре заявлений, имели возможность принять участие в повторном голосовании по месту нахождения 29873 избирателя.

Реально проголосовало 24349 избирателей.

В досрочном голосовании на судах, в труднодоступных и отдаленных местностях приняло участие 2173 избирателя, в т.ч.:

- в отдельных группах избирателей, находящихся в труднодоступных и отдаленных местностях, проголосовало 1992 избирателя;

- на избирательном участке №663 прииска «Светлый» Охотского района, проводилось досрочное голосование всех избирателей, в котором приняло участие 80 избирателей;
- на судах, находящихся в плавании 101 избиратель.

В день голосования участковыми комиссиями было организовано голосование вне помещения для голосования для тех избирателей, которые не смогли самостоятельно по уважительным причинам прибыть в помещение для голосования. Такой возможностью воспользовались 23738 человек.

Всего из 986341 (девятьсот восемьдесят шесть тысяч триста сорок одного) избирателя, включенного в списки избирателей, приняло участие в голосовании 468374 (четыреста шестьдесят восемь тысяч триста семьдесят четыре) человека, что составляет 47,49 %. Результаты повторного голосования на выборах Губернатора Хабаровского края выглядят следующим образом:

Фургал Сергей Иванович набрал 325566 (триста двадцать пять тысяч пятьсот шестьдесят шесть) голосов избирателей, что составляет 69,57 % от всех избирателей, принявших участие в голосовании;

Шпорт Вячеслав Иванович набрал 130873 (сто тридцать тысяч восемьсот семьдесят три) голоса, что составляет 27,97 % от всех избирателей, принявших участие в голосовании.

Исходя из итогов голосования и в соответствии с частью 4 статьи 90 Избирательного кодекса Хабаровского края Фургал Сергей Иванович, получивший наибольшее число голосов избирателей, принявших участие в голосовании, **ИЗБРАН ГУБЕРНАТОРОМ ХАБАРОВСКОГО КРАЯ.**

В день повторного голосования в Избирательную комиссию Хабаровского края поступило 9 обращений на 6 сюжетов, не связанных с ходом голосования и установлением его итогов, т.е. ничто не повлияло на волеизъявление избирателей.

На заседании было принято постановление «Об определении результатов выборов Губернатора Хабаровского края».



## 25.1 Итоги голосования по территориальным избирательным комиссиям

Повторное голосование на выборах Губернатора Хабаровского края

23 сентября 2018 года

### ПРОТОКОЛ

Избирательная комиссия Хабаровского края

Число территориальных избирательных комиссий на территории Хабаровского края 23

1	Число избирателей, включенных в список на момент окончания голосования	986341
2	Число бюллетеней, полученных участковой комиссией	949418
3	Число бюллетеней, выданных избирателям, проголосовавшим досрочно	1998
4	Число бюллетеней, выданных избирателям, проголосовавшим досрочно в помещении ТИК	0
5	Число бюллетеней, выданных избирателям в помещении для голосования в день голосования	442638
6	Число бюллетеней, выданных избирателям, проголосовавшим вне помещения для голосования	23738
7	Число погашенных бюллетеней	481044
8	Число бюллетеней, содержащихся в переносных ящиках для голосования	25735
9	Число избирательных бюллетеней, содержащихся в стационарных ящиках для голосования	442234
10	Число недействительных бюллетеней	11530
11	Число действительных бюллетеней	456439
11ж	Число утраченных бюллетеней	0
11з	Число бюллетеней, не учтенных при получении	0
<b>12</b>	<b>Фургал Сергей Иванович</b>	<b>325566</b>
13	Шпорт Вячеслав Иванович	130873

Число избирателей, принявших участие в выборах 468374 47,49%  
Число избирателей, принявших участие в голосовании 467969 47,44%

**Полные данные протоколов территориальных избирательных комиссий  
Хабаровского края**

Наименование территориальной избирательной комиссии/территории	Количество УИК	№ УИК	1	2	3	4	5	6	7	8	9	10	11	11ж	11з	12	13		
																		Число избирателей, включенных в список на момент окончания голосования	Число бюллетеней, полученных участковой комиссией
Избирательная комиссия Хабаровского края	792		986341	949418	1998	0	442638	23738	481044	25735	442234	11530	456439	0	0	325566	69,57%	130873	27,97%
Амурская	42		45720	48777	178	0	18515	1001	29083	1179	18509	517	19171	0	0	13194	67,02%	5977	30,36%
Аяно-Майская	4		1477	2200	66	0	866	94	1174	160	866	23	1003	0	0	615	59,94%	388	37,82%
Бикинская	21		16423	12505	0	0	6674	498	5333	498	6674	174	6998	0	0	4516	62,97%	2482	34,61%
Ванинская	24		26283	25600	120	0	10859	521	14100	641	10857	317	11181	0	0	8634	75,09%	2547	22,15%
Верхнебууринская	32		21185	21000	202	0	7660	341	12797	543	7660	178	8025	0	0	5773	70,38%	2252	27,45%
Вяземская	32		18062	18050	0	0	7579	561	9910	561	7579	166	7974	0	0	5966	73,29%	2008	24,67%
Лазовская	55		33568	37281	0	0	14659	3023	19599	3023	14659	391	17291	0	0	11817	66,83%	5474	30,96%
Осиенковская	7		3912	4300	220	0	1350	233	2497	453	1350	34	1769	0	0	1414	78,42%	355	19,69%
Комсомольская городская	105		189482	185068	0	0	86002	2569	96497	2569	85965	2796	85738	0	0	60907	68,80%	24831	28,05%
Комсомольская	29		17671	18273	0	0	12011	908	5354	908	12010	727	12191	0	0	5580	43,20%	6611	51,18%
Нанайская	19		12713	12350	0	0	5624	930	5796	930	5624	148	6406	0	0	4460	68,05%	1946	29,69%
Николаевская	40		22104	23200	609	0	8998	952	12641	1561	8997	322	10236	0	0	6915	65,50%	3321	31,45%
Охотская	18		6072	5640	152	0	2322	296	2870	448	2322	80	2690	0	0	1738	62,74%	952	34,37%
Советско-Гаванская	26		30412	29248	66	0	11867	355	16960	421	11862	257	12026	0	0	9759	79,45%	2267	18,46%
Солнечная	21		22747	23270	0	0	8810	934	13526	934	8810	293	9451	0	0	7222	74,12%	2229	22,88%
Тугуро-Чумиканская	6		1602	1600	120	0	758	151	571	271	758	18	1011	0	0	323	31,39%	688	66,86%
Ульчская	26		13736	12890	211	0	5483	673	6523	884	5483	120	6247	0	0	4861	76,35%	1386	21,77%
Хабаровск, Железнодорожная	55		110071	109890	0	0	49764	1861	58265	1860	49732	1010	50582	0	0	38303	74,24%	12279	23,80%
Хабаровск, Индустриальная	82		161366	145436	8	0	74937	3928	66563	3936	74657	1469	77124	0	0	55293	70,35%	21831	27,78%
Хабаровск, Кировская	27		40926	33100	0	0	19811	824	12465	824	19798	402	20220	0	0	14211	68,91%	6009	29,14%
Хабаровск, Краснофлотская	34		62312	61500	0	0	27081	970	33449	970	27074	551	27493	0	0	21275	75,86%	6218	22,17%
Хабаровск, Центральная	31		66860	56400	0	0	33163	846	22391	846	33144	746	33244	0	0	22772	66,99%	10472	30,81%
Хабаровская	56		61637	61840	46	0	27845	1269	32680	1315	27844	791	28368	0	0	20018	68,65%	8350	28,64%

Повторное голосование на выборах Губернатора Хабаровского края

23 сентября 2018 года

ПРОТОКОЛ

Амурская территориальная избирательная комиссия № 1

Число участковых избирательных комиссий на территории 42

1	Число избирателей, включенных в список на момент окончания голосования	45720
2	Число бюллетеней, полученных участковой комиссией	48777
3	Число бюллетеней, выданных избирателям, проголосовавшим досрочно	178
4	Число бюллетеней, выданных избирателям, проголосовавшим досрочно в помещении ТИК	0
5	Число бюллетеней, выданных избирателям в помещении для голосования в день голосования	18515
6	Число бюллетеней, выданных избирателям, проголосовавшим вне помещения для голосования	1001
7	Число погашенных бюллетеней	29083
8	Число бюллетеней, содержащихся в переносных ящиках для голосования	1179
9	Число избирательных бюллетеней, содержащихся в стационарных ящиках для голосования	18509
10	Число недействительных бюллетеней	517
11	Число действительных бюллетеней	19171
11ж	Число утраченных бюллетеней	0
11з	Число бюллетеней, не учтенных при получении	0
12	Фургал Сергей Иванович	13194
13	Шпорт Вячеслав Иванович	5977

Число избирателей, принявших участие в выборах	19694	43,08%
Число избирателей, принявших участие в голосовании	19688	43,06%

Полные данные протоколов участковых избирательных комиссий Амурского района

№ УИК	Число избирателей, включенных в список на момент окончания голосования	Число бюллетеней, полученных участковой комиссией	Число бюллетеней, выданных избирателям, проголосовавшим досрочно	Число бюллетеней, выданных избирателям, проголосовавшим досрочно в помещении ТИК	Число бюллетеней, выданных избирателям в помещении для голосования в день голосования	Число бюллетеней, выданных избирателям, проголосовавшим вне помещения для голосования	Число погашенных бюллетеней	Число бюллетеней, содержащихся в переносных ящиках для голосования	Число избирательных бюллетеней, содержащихся в стационарных ящиках для голосования	Число недействительных бюллетеней	Число действительных бюллетеней	Число утраченных бюллетеней	Число бюллетеней, не учтенных при получении	Фургал Сергей Иванович	Шпорт Вячеслав Иванович		
	1	2	3	4	5	6	7	8	9	10	11	11ж	11з	12	13		
396	1571	1650	0	0	717	15	918	15	717	11	721	0	0	559	76,37%	162	22,13%
397	1723	1800	0	0	739	22	1039	22	739	17	744	0	0	529	69,51%	215	28,25%
398	1514	1647	0	0	588	30	1029	30	588	13	605	0	0	433	70,06%	172	27,83%
399	1554	1700	0	0	473	88	1139	88	473	10	551	0	0	346	61,68%	205	36,54%
400	1506	1600	0	0	516	36	1048	36	516	12	540	0	0	394	71,38%	146	26,45%
401	1237	1300	0	0	477	36	787	36	477	12	501	0	0	335	65,30%	166	32,36%
402	1567	1500	0	0	617	24	859	24	615	10	629	0	0	451	70,58%	178	27,86%
403	1479	1550	0	0	605	31	914	31	605	26	610	0	0	441	69,34%	169	26,57%
404	1633	1700	0	0	607	20	1073	20	607	18	609	0	0	442	70,49%	167	26,63%
405	1468	1500	0	0	463	19	1018	19	463	17	465	0	0	345	71,58%	120	24,90%
406	1490	1600	0	0	447	21	1132	21	447	13	455	0	0	356	76,07%	99	21,15%
407	1635	1650	0	0	540	21	1089	21	540	12	549	0	0	410	73,08%	139	24,78%
408	1596	1650	0	0	619	16	1015	16	619	23	612	0	0	456	71,81%	156	24,57%
409	1714	1800	0	0	605	25	1170	25	605	14	616	0	0	465	73,81%	151	23,97%
410	1558	1650	0	0	694	17	939	17	694	13	698	0	0	528	74,26%	170	23,91%
411	1604	1700	0	0	451	11	1238	11	451	12	450	0	0	335	72,51%	115	24,89%
412	1806	1900	0	0	664	30	1206	30	664	16	678	0	0	514	74,06%	164	23,63%
413	1524	1600	0	0	715	10	875	10	712	13	709	0	0	504	69,81%	205	28,39%
414	1371	1450	0	0	593	3	854	3	593	14	582	0	0	459	77,01%	123	20,64%
415	1394	1500	0	0	603	10	887	10	603	14	599	0	0	459	74,88%	140	22,84%
416	116	200	0	0	116	0	84	0	116	5	111	0	0	57	49,14%	54	46,55%
417	423	450	0	0	139	25	286	25	139	4	160	0	0	124	75,61%	36	21,95%
418	1184	1300	0	0	489	44	767	44	489	15	518	0	0	374	70,17%	144	27,02%
419	1199	1250	0	0	515	11	724	11	515	12	514	0	0	377	71,67%	137	26,05%
420	1679	1700	0	0	665	17	1018	17	665	25	657	0	0	456	66,86%	201	29,47%
421	1047	1200	0	0	545	17	638	17	544	12	549	0	0	322	57,40%	227	40,46%
422	1146	1200	0	0	380	35	785	35	380	14	401	0	0	290	69,88%	111	26,75%
423	1524	1600	0	0	603	12	985	12	603	21	594	0	0	449	73,01%	145	23,58%



№ УИК	Число избирателей, включенных в список на момент окончания голосования	Число бюллетеней, полученных участковой комиссией	Число бюллетеней, выданных избирателям, проголосовавшим досрочно	Число бюллетеней, выданных избирателям, проголосовавшим досрочно в помещении ТИК	Число бюллетеней, выданных избирателям в помещении для голосования в день голосования	Число бюллетеней, выданных избирателям, проголосовавшим вне помещения для голосования	Число погашенных бюллетеней	Число бюллетеней, содержащихся в переносных ящиках для голосования	Число избирательных бюллетеней, содержащихся в стационарных ящиках для голосования	Число действительных бюллетеней	Число действительных бюллетеней	Число утраченных бюллетеней	Число бюллетеней, не учтенных при получении	Фургал Сергей Иванович	Шпорт Вячеслав Иванович		
	1	2	3	4	5	6	7	8	9	10	11	11ж	11з	12	13		
424	493	500	0	0	411	0	89	0	411	8	403	0	0	226	54,99%	177	43,07%
425	230	250	0	0	118	10	122	10	118	1	127	0	0	43	33,59%	84	65,63%
426	926	1100	0	0	303	104	693	104	303	6	401	0	0	300	73,71%	101	24,82%
427	153	150	0	0	51	10	89	10	51	1	60	0	0	46	75,41%	14	22,95%
428	57	70	0	0	30	0	40	0	30	0	30	0	0	12	40,00%	18	60,00%
429	1221	1500	0	0	855	81	564	81	855	49	887	0	0	318	33,97%	569	60,79%
430	353	400	0	0	261	0	139	0	261	29	232	0	0	114	43,68%	118	45,21%
431	401	450	49	0	125	46	230	95	125	0	220	0	0	92	41,82%	128	58,18%
432	253	300	0	0	146	8	146	8	146	5	149	0	0	54	35,06%	95	61,69%
433	605	700	2	0	229	86	383	88	229	2	315	0	0	241	76,03%	74	23,34%
434	61	60	0	0	59	0	1	0	59	2	57	0	0	3	5,08%	54	91,53%
435	1440	1650	127	0	580	10	933	137	580	14	703	0	0	454	63,32%	249	34,73%
436	160	200	0	0	103	0	97	0	103	0	103	0	0	38	36,89%	65	63,11%
437	105	100	0	0	59	0	41	0	59	2	57	0	0	43	72,88%	14	23,73%

Повторное голосование на выборах Губернатора Хабаровского края

23 сентября 2018 года

ПРОТОКОЛ

Аяно-Майская территориальная избирательная комиссия № 2

Число участковых избирательных комиссий на территории 4

1	Число избирателей, включенных в список на момент окончания голосования	1477
2	Число бюллетеней, полученных участковой комиссией	2200
3	Число бюллетеней, выданных избирателям, проголосовавшим досрочно	66
4	Число бюллетеней, выданных избирателям, проголосовавшим досрочно в помещении ТИК	0
5	Число бюллетеней, выданных избирателям в помещении для голосования в день голосования	866
6	Число бюллетеней, выданных избирателям, проголосовавшим вне помещения для голосования	94
7	Число погашенных бюллетеней	1174
8	Число бюллетеней, содержащихся в переносных ящиках для голосования	160
9	Число избирательных бюллетеней, содержащихся в стационарных ящиках для голосования	866
10	Число недействительных бюллетеней	23
11	Число действительных бюллетеней	1003
11ж	Число утраченных бюллетеней	0
11з	Число бюллетеней, не учтенных при получении	0
12	Фургал Сергей Иванович	615
13	Шпорт Вячеслав Иванович	388

Число избирателей, принявших участие в выборах 1026 69,47%  
Число избирателей, принявших участие в голосовании 1026 69,47%

Полные данные протоколов участковых избирательных комиссий Аяно-Майского района

№ УИК	Число избирателей, включенных в список на момент окончания голосования	Число бюллетеней, полученных участковой комиссией	Число бюллетеней, выданных избирателям, проголосовавшим досрочно	Число бюллетеней, выданных избирателям, проголосовавшим досрочно в помещении ТИК	Число бюллетеней, выданных избирателям в помещении для голосования в день голосования	Число бюллетеней, выданных избирателям, проголосовавшим вне помещения для голосования	Число погашенных бюллетеней	Число бюллетеней, содержащихся в переносных ящиках для голосования	Число избирательных бюллетеней, содержащихся в стационарных ящиках для голосования	Число действительных бюллетеней	Число действительных бюллетеней	Число утраченных бюллетеней	Число бюллетеней, не учтенных при получении	Фургал Сергей Иванович	Шпорт Вячеслав Иванович		
	1	2	3	4	5	6	7	8	9	10	11	11ж	11з	12	13		
461	111	150	0	0	86	7	57	7	86	3	90	0	0	26	27,96%	64	68,82%
462	654	850	66	0	406	35	343	101	406	7	500	0	0	331	65,29%	169	33,33%
463	148	200	0	0	102	9	89	9	102	1	110	0	0	50	45,05%	60	54,05%
464	564	1000	0	0	272	43	685	43	272	12	303	0	0	208	66,03%	95	30,16%

Повторное голосование на выборах Губернатора Хабаровского края

23 сентября 2018 года

ПРОТОКОЛ

Бикинская территориальная избирательная комиссия № 3

Число участковых избирательных комиссий на территории 21

1	Число избирателей, включенных в список на момент окончания голосования	16423
2	Число бюллетеней, полученных участковой комиссией	12505
3	Число бюллетеней, выданных избирателям, проголосовавшим досрочно	0
4	Число бюллетеней, выданных избирателям, проголосовавшим досрочно в помещении ТИК	0
5	Число бюллетеней, выданных избирателям в помещении для голосования в день голосования	6674
6	Число бюллетеней, выданных избирателям, проголосовавшим вне помещения для голосования	498
7	Число погашенных бюллетеней	5333
8	Число бюллетеней, содержащихся в переносных ящиках для голосования	498
9	Число избирательных бюллетеней, содержащихся в стационарных ящиках для голосования	6674
10	Число недействительных бюллетеней	174
11	Число действительных бюллетеней	6998
11ж	Число утраченных бюллетеней	0
11з	Число бюллетеней, не учтенных при получении	0
12	Фургал Сергей Иванович	4516
13	Шпорт Вячеслав Иванович	2482

Число избирателей, принявших участие в выборах 7172 43,67%  
Число избирателей, принявших участие в голосовании 7172 43,67%

Полные данные протоколов участковых избирательных комиссий Бикинского района

№ УИК	Число избирателей, включенных в список на момент окончания голосования	Число бюллетеней, полученных участковой комиссией	Число бюллетеней, выданных избирателям, проголосовавшим досрочно	Число бюллетеней, выданных избирателям, проголосовавшим досрочно в помещении ТИК	Число бюллетеней, выданных избирателям в помещении для голосования в день голосования	Число бюллетеней, выданных избирателям, проголосовавшим вне помещения для голосования	Число погашенных бюллетеней	Число бюллетеней, содержащихся в переносных ящиках для голосования	Число избирательных бюллетеней, содержащихся в стационарных ящиках для голосования	Число недействительных бюллетеней	Число действительных бюллетеней	Число утраченных бюллетеней	Число бюллетеней, не учтенных при получении	Фургал Сергей Иванович		Шпорт Вячеслав Иванович	
	1	2	3	4	5	6	7	8	9	10	11	11ж	11з	12	13		
439	1078	780	0	0	296	30	454	30	296	15	311	0	0	247	75,77%	64	19,63%
440	1287	920	0	0	545	7	368	7	545	20	532	0	0	421	76,27%	111	20,11%
442	1176	800	0	0	353	52	395	52	353	7	398	0	0	290	71,60%	108	26,67%
443	1543	1500	0	0	1223	34	243	34	1223	30	1227	0	0	268	21,32%	959	76,29%
444	632	450	0	0	296	7	147	7	296	10	293	0	0	170	56,11%	123	40,59%
445	915	650	0	0	258	13	379	13	258	4	267	0	0	216	79,70%	51	18,82%
446	969	700	0	0	277	26	397	26	277	7	296	0	0	234	77,23%	62	20,46%
447	666	500	0	0	227	12	261	12	227	5	234	0	0	173	72,38%	61	25,52%
448	1194	830	0	0	495	24	311	24	495	8	511	0	0	363	69,94%	148	28,52%
449	1180	850	0	0	550	18	282	18	550	10	558	0	0	405	71,30%	153	26,94%
450	1128	810	0	0	413	26	371	26	413	14	425	0	0	335	76,31%	90	20,50%
451	571	450	0	0	222	17	211	17	222	3	236	0	0	179	74,90%	57	23,85%
452	194	150	0	0	65	9	76	9	65	2	72	0	0	55	74,32%	17	22,97%
453	535	410	0	0	198	25	187	25	198	4	219	0	0	176	78,92%	43	19,28%
454	47	50	0	0	31	7	12	7	31	0	38	0	0	22	57,89%	16	42,11%
455	347	280	0	0	121	10	149	10	121	2	129	0	0	81	61,83%	48	36,64%
456	349	310	0	0	139	11	160	11	139	1	149	0	0	120	80,00%	29	19,33%
457	82	85	0	0	55	2	28	2	55	2	55	0	0	34	59,65%	21	36,84%
458	1392	1100	0	0	515	45	540	45	515	15	545	0	0	408	72,86%	137	24,46%
459	722	550	0	0	220	108	222	108	220	9	319	0	0	177	53,96%	142	43,29%
460	416	330	0	0	175	15	140	15	175	6	184	0	0	142	74,74%	42	22,11%



Повторное голосование на выборах Губернатора Хабаровского края

23 сентября 2018 года

ПРОТОКОЛ

Ванинская территориальная избирательная комиссия № 4

Число участковых избирательных комиссий на территории 24

1	Число избирателей, включенных в список на момент окончания голосования	26283
2	Число бюллетеней, полученных участковой комиссией	25600
3	Число бюллетеней, выданных избирателям, проголосовавшим досрочно	120
4	Число бюллетеней, выданных избирателям, проголосовавшим досрочно в помещении ТИК	0
5	Число бюллетеней, выданных избирателям в помещении для голосования в день голосования	10859
6	Число бюллетеней, выданных избирателям, проголосовавшим вне помещения для голосования	521
7	Число погашенных бюллетеней	14100
8	Число бюллетеней, содержащихся в переносных ящиках для голосования	641
9	Число избирательных бюллетеней, содержащихся в стационарных ящиках для голосования	10857
10	Число недействительных бюллетеней	317
11	Число действительных бюллетеней	11181
11ж	Число утраченных бюллетеней	0
11з	Число бюллетеней, не учтенных при получении	0
12	Фургал Сергей Иванович	8634
13	Шпорт Вячеслав Иванович	2547

Число избирателей, принявших участие в выборах 11500 43,75%  
Число избирателей, принявших участие в голосовании 11498 43,75%

Полные данные протоколов участковых избирательных комиссий Ванинкского района

№ УИК	Число избирателей, включенных в список на момент окончания голосования		Число бюллетеней, полученных участковой комиссией		Число бюллетеней, выданных избирателям, проголосовавшим досрочно		Число бюллетеней, выданных избирателям, проголосовавшим досрочно в помещении ТИК		Число бюллетеней, выданных избирателям в помещении для голосования в день голосования		Число бюллетеней, выданных избирателям, проголосовавшим вне помещения для голосования		Число погашенных бюллетеней		Число бюллетеней, содержащихся в переносных ящиках для голосования		Число избирательных бюллетеней, содержащихся в стационарных ящиках для голосования		Число действительных бюллетеней		Число действительных бюллетеней		Число утраченных бюллетеней		Число бюллетеней, не учтенных при получении		Фургал Сергей Иванович		Шпорт Вячеслав Иванович	
	1	2	3	4	5	6	7	8	9	10	11	11ж	11з	12	13	14	15	16	17	18	19	20	21	22	23	24	25	26	27	28
465	1835	1850	0	0	813	6	1031	6	813	22	797	0	0	662	80,83%	135	16,48%													
466	1430	1400	0	0	506	28	866	28	506	18	516	0	0	418	78,28%	98	18,35%													
467	517	500	0	0	210	3	287	3	210	5	208	0	0	173	81,22%	35	16,43%													
468	839	850	0	0	357	11	482	11	357	9	359	0	0	293	79,62%	66	17,93%													
469	1870	1800	0	0	777	55	968	55	776	24	807	0	0	628	75,57%	179	21,54%													
470	1004	950	0	0	420	15	515	15	420	21	414	0	0	315	72,41%	99	22,76%													
471	1030	1000	0	0	452	8	540	8	452	11	449	0	0	357	77,61%	92	20,00%													
472	1859	1850	0	0	823	15	1012	15	823	26	812	0	0	662	78,99%	150	17,90%													
473	854	850	0	0	375	4	471	4	375	8	371	0	0	291	76,78%	80	21,11%													
474	1868	1850	1	0	804	18	1027	19	804	17	806	0	0	622	75,58%	184	22,36%													
475	1750	1750	0	0	767	15	968	15	767	10	772	0	0	617	78,90%	155	19,82%													
476	1898	1900	0	0	674	31	1195	31	674	17	688	0	0	549	77,87%	139	19,72%													
477	771	750	0	0	323	10	417	10	323	8	325	0	0	246	73,87%	79	23,72%													
478	837	800	0	0	387	11	402	11	387	13	385	0	0	318	79,90%	67	16,83%													
479	526	500	0	0	238	50	212	50	238	13	275	0	0	177	61,46%	98	34,03%													
480	1115	900	0	0	736	14	150	14	735	15	734	0	0	561	74,90%	173	23,10%													
481	597	600	0	0	217	36	347	36	217	1	252	0	0	182	71,94%	70	27,67%													
482	778	800	0	0	268	56	476	56	268	10	314	0	0	229	70,68%	85	26,23%													
483	538	550	15	0	190	24	321	39	190	10	219	0	0	147	64,19%	72	31,44%													
484	324	300	0	0	144	36	120	36	144	2	178	0	0	53	29,44%	125	69,44%													
485	1272	1250	9	0	423	31	787	40	423	8	455	0	0	369	79,70%	86	18,57%													
486	1445	1300	89	0	321	7	883	96	321	9	408	0	0	268	64,27%	140	33,57%													
805	1061	1050	0	0	534	9	507	9	534	37	506	0	0	406	74,77%	100	18,42%													
806	265	250	6	0	100	28	116	34	100	3	131	0	0	91	67,91%	40	29,85%													

Повторное голосование на выборах Губернатора Хабаровского края

23 сентября 2018 года

ПРОТОКОЛ

Верхнебуреинская территориальная избирательная комиссия № 6

Число участковых избирательных комиссий на территории 32

1	Число избирателей, включенных в список на момент окончания голосования	21185
2	Число бюллетеней, полученных участковой комиссией	21000
3	Число бюллетеней, выданных избирателям, проголосовавшим досрочно	202
4	Число бюллетеней, выданных избирателям, проголосовавшим досрочно в помещении ТИК	0
5	Число бюллетеней, выданных избирателям в помещении для голосования в день голосования	7660
6	Число бюллетеней, выданных избирателям, проголосовавшим вне помещения для голосования	341
7	Число погашенных бюллетеней	12797
8	Число бюллетеней, содержащихся в переносных ящиках для голосования	543
9	Число избирательных бюллетеней, содержащихся в стационарных ящиках для голосования	7660
10	Число недействительных бюллетеней	178
11	Число действительных бюллетеней	8025
11ж	Число утраченных бюллетеней	0
11з	Число бюллетеней, не учтенных при получении	0
12	Фургал Сергей Иванович	5773
13	Шпорт Вячеслав Иванович	2252

Число избирателей, принявших участие в выборах 8203 38,72%  
Число избирателей, принявших участие в голосовании 8203 38,72%

Полные данные протоколов участковых избирательных комиссий Верхнебуреинского района

№ УИК	Число избирателей, включенных в список на момент окончания голосования													Число бюллетеней, полученных участковой комиссией		Число бюллетеней, выданных избирателям, проголосовавшим досрочно		Число бюллетеней, выданных избирателям, проголосовавшим досрочно в помещении ТИК		Число бюллетеней, выданных избирателям в помещении для голосования в день голосования		Число бюллетеней, выданных избирателям, проголосовавшим вне помещения для голосования		Число поташенных бюллетеней		Число бюллетеней, содержащихся в переносных ящиках для голосования		Число избирательных бюллетеней, содержащихся в стационарных ящиках для голосования		Число недействительных бюллетеней		Число действительных бюллетеней		Число утраченных бюллетеней		Число бюллетеней, не учтенных при получении		Фургал Сергей Иванович		Шпорт Вячеслав Иванович																																																																																																																																																																																																																																																																																																																																																																																																																																																																																																																																																																																																																																																																																																																																																																																																																																																																																																																																																																																																																																																																																																																																																																																																																																																																																																																																																																																																																																																												
	1	2	3	4	5	6	7	8	9	10	11	11ж	11з	12	13	14	15	16	17	18	19	20	21	22	23	24	25	26	27	28	29	30	31	32	33	34	35	36	37	38	39	40	41	42	43	44	45	46	47	48	49	50	51	52	53	54	55	56	57	58	59	60	61	62	63	64	65	66	67	68	69	70	71	72	73	74	75	76	77	78	79	80	81	82	83	84	85	86	87	88	89	90	91	92	93	94	95	96	97	98	99	100	101	102	103	104	105	106	107	108	109	110	111	112	113	114	115	116	117	118	119	120	121	122	123	124	125	126	127	128	129	130	131	132	133	134	135	136	137	138	139	140	141	142	143	144	145	146	147	148	149	150	151	152	153	154	155	156	157	158	159	160	161	162	163	164	165	166	167	168	169	170	171	172	173	174	175	176	177	178	179	180	181	182	183	184	185	186	187	188	189	190	191	192	193	194	195	196	197	198	199	200	201	202	203	204	205	206	207	208	209	210	211	212	213	214	215	216	217	218	219	220	221	222	223	224	225	226	227	228	229	230	231	232	233	234	235	236	237	238	239	240	241	242	243	244	245	246	247	248	249	250	251	252	253	254	255	256	257	258	259	260	261	262	263	264	265	266	267	268	269	270	271	272	273	274	275	276	277	278	279	280	281	282	283	284	285	286	287	288	289	290	291	292	293	294	295	296	297	298	299	300	301	302	303	304	305	306	307	308	309	310	311	312	313	314	315	316	317	318	319	320	321	322	323	324	325	326	327	328	329	330	331	332	333	334	335	336	337	338	339	340	341	342	343	344	345	346	347	348	349	350	351	352	353	354	355	356	357	358	359	360	361	362	363	364	365	366	367	368	369	370	371	372	373	374	375	376	377	378	379	380	381	382	383	384	385	386	387	388	389	390	391	392	393	394	395	396	397	398	399	400	401	402	403	404	405	406	407	408	409	410	411	412	413	414	415	416	417	418	419	420	421	422	423	424	425	426	427	428	429	430	431	432	433	434	435	436	437	438	439	440	441	442	443	444	445	446	447	448	449	450	451	452	453	454	455	456	457	458	459	460	461	462	463	464	465	466	467	468	469	470	471	472	473	474	475	476	477	478	479	480	481	482	483	484	485	486	487	488	489	490	491	492	493	494	495	496	497	498	499	500	501	502	503	504	505	506	507	508	509	510	511	512	513	514	515	516	517	518	519	520	521	522	523	524	525	526	527	528	529	530	531	532	533	534	535	536	537	538	539	540	541	542	543	544	545	546	547	548	549	550	551	552	553	554	555	556	557	558	559	560	561	562	563	564	565	566	567	568	569	570	571	572	573	574	575	576	577	578	579	580	581	582	583	584	585	586	587	588	589	590	591	592	593	594	595	596	597	598	599	600	601	602	603	604	605	606	607	608	609	610	611	612	613	614	615	616	617	618	619	620	621	622	623	624	625	626	627	628	629	630	631	632	633	634	635	636	637	638	639	640	641	642	643	644	645	646	647	648	649	650	651	652	653	654	655	656	657	658	659	660	661	662	663	664	665	666	667	668	669	670	671	672	673	674	675	676	677	678	679	680	681	682	683	684	685	686	687	688	689	690	691	692	693	694	695	696	697	698	699	700	701	702	703	704	705	706	707	708	709	710	711	712	713	714	715	716	717	718	719	720	721	722	723	724	725	726	727	728	729	730	731	732	733	734	735	736	737	738	739	740	741	742	743	744	745	746	747	748	749	750	751	752	753	754	755	756	757	758	759	760	761	762	763	764	765	766	767	768	769	770	771	772	773	774	775	776	777	778	779	780	781	782	783	784	785	786	787	788	789	790	791	792	793	794	795	796	797	798	799	800	801	802	803	804	805	806	807	808	809	810	811	812	813	814	815	816	817	818	819	820	821	822	823	824	825	826	827	828	829	830	831	832	833	834	835	836	837	838	839	840	841	842	843	844	845	846	847	848	849	850	851	852	853	854	855	856	857	858	859	860	861	862	863	864	865	866	867	868	869	870	871	872	873	874	875	876	877	878	879	880	881	882	883	884	885	886	887	888	889	890	891	892	893	894	895	896	897	898	899	900	901	902	903	904	905	906	907	908	909	910	911	912	913	914	915	916	917	918	919	920	921	922	923	924	925	926	927	928	929	930	931	932	933	934	935	936	937	938	939	940	941	942	943	944	945	946	947	948	949	950	951	952	953	954	955	956	957	958	959	960	961	962	963	964	965	966	967	968	969	970	971	972	973	974	975	976	977	978	979	980	981	982	983	984	985	986	987	988	989	990	991	992	993	994	995	996	997	998	999	1000	1001	1002	1003	1004	1005	1006	1007	1008	1009	1010	1011	1012	1013	1014	1015	1016	1017	1018	1019	1020	1021	1022	1023	1024	1025	1026	1027	1028	1029	1030	1031	1032	1033	1034	1035	1036	1037	1038	1039	1040	1041	1042	1043	1044	1045	1046	1047	1048	1049	1050	1051	1052	1053	1054	1055	1056	1057	1058	1059	1060	1061	1062	1063	1064	1065	1066	1067	1068	1069	1070	1071	1072	1073	1074	1075	1076	1077	1078	1079	1080	1081	1082	1083	1084	1085	1086	1087	1088	1089	1090	1091	1092	1093	1094	1095	1096	1097	1098	1099	1100	1101	1102	1103	1104	1105	1106	1107	1108	1109	1110	1111	1112	1113	1114	1115	1116	1117	1118	1119	1120	1121	1122	1123	1124	1125	1126	1127	1128	1129	1130	1131	1132	1133	1134	1135	1136	1137	1138	1139	1140	1141	1142	1143	1144	1145	1146	1147	1148	1149	1150	1151	1152	1153	1154	1155	1156	1157	1158	1159	1160	1161	1162	1163	1164	1165	1166	1167	1168	1169	1170	1171	1172	1173	1174	1175	1176	1177	1178	1179	1180	1181	1182	1183	1184	1185	1186	1187	1188	1189	1190	1191	1192	1193	1194	1195	1196	1197	1198	1199	1200	1201	1202	1203	1204	1205	1206	1207	1208	1209	1210	1211	1212	1213	1214	1215	1216	1217	1218	1219	1220	1221	1222	1223	1224	1225	1226	1227	1228	1229	1230	1231	1232	1233	1234	1235	1236	1237	1238	1239	1240	1241	1242	1243	1244	1245	1246	1247	1248	1249	1250	1251	1252	1253	1254	1255	1256	1257	1258	1259	1260	1261	1262	1263	1264	1265	1266	1267	1268	1269	1270	1271	1272	1273	1274	1275	1276	1277	1278	1279	1280	1281	1282	1283	1284	1285	1286	1287	1288	1289	1290	1291	1292	1293	1294	1295	1296	1297	1298	1299	1300	1301	1302	1303	1304	1305	1306	1307	1308	1309	1310	1311	1312	1313	1314	1315	1316	1317	1318	1319	1320	1321	1322	1323	1324	1325	1326	1327	1328	1329	1330	1331	1332	1333	1334	1335	1336	1337	1338	1339	1340	1341	1342	1343	1344	1345	1346	1347	1348	1349	1350	1351	1352	1353	1354	1355	1356	1357	1358	1359	1360	1361	1362	1363	1364	1365	1366	1367	1368	1369	1370	1371	1372	1373	1374	1375	1376	1377	1378	1379	1380	1381	1382	1383	1384	1385	1386	1387	1388	1389	1390	1391	1392	1393	1394	1395	1396	1397	1398	1399	1400	1401	1402	1403	1404	1405	1406	1407	1408	1409	1410	1411	1412	1413	1414	1415	1416	1417	1418	1419	1420	1421	1422	1423	1424	1425	1426	1427	1428	1429	1430	1431	1432	1433	1434	1435	1436	1437	1438	1439	1440	1441	1442

Повторное голосование на выборах Губернатора Хабаровского края

23 сентября 2018 года

ПРОТОКОЛ

Вяземская территориальная избирательная комиссия № 6

Число участковых избирательных комиссий на территории 32

1	Число избирателей, включенных в список на момент окончания голосования	18062
2	Число бюллетеней, полученных участковой комиссией	18050
3	Число бюллетеней, выданных избирателям, проголосовавшим досрочно	0
4	Число бюллетеней, выданных избирателям, проголосовавшим досрочно в помещении ТИК	0
5	Число бюллетеней, выданных избирателям в помещении для голосования в день голосования	7579
6	Число бюллетеней, выданных избирателям, проголосовавшим вне помещения для голосования	561
7	Число погашенных бюллетеней	9910
8	Число бюллетеней, содержащихся в переносных ящиках для голосования	561
9	Число избирательных бюллетеней, содержащихся в стационарных ящиках для голосования	7579
10	Число недействительных бюллетеней	166
11	Число действительных бюллетеней	7974
11ж	Число утраченных бюллетеней	0
11з	Число бюллетеней, не учтенных при получении	0
12	Фургал Сергей Иванович	5966
13	Шпорт Вячеслав Иванович	2008

Число избирателей, принявших участие в выборах 8140 45,07%  
 Число избирателей, принявших участие в голосовании 8140 45,07%



Полные данные протоколов участковых избирательных комиссий Вяземского района

№ УИК	Число избирателей, включенных в список на момент окончания голосования		Число бюллетеней, полученных участковой комиссией	Число бюллетеней, выданных избирателям, проголосовавшим досрочно	Число бюллетеней, выданных избирателям, проголосовавшим досрочно в помещении ТИК	Число бюллетеней, выданных избирателям в помещении для голосования в день голосования	Число бюллетеней, выданных избирателям, проголосовавшим вне помещения для голосования	Число погашенных бюллетеней	Число бюллетеней, содержащихся в переносных ящиках для голосования	Число избирательных бюллетеней, содержащихся в стационарных ящиках для голосования	Число действительных бюллетеней	Число действительных бюллетеней	Число утраченных бюллетеней	Число бюллетеней, не учтенных при получении	Фургал Сергей Иванович	Шпорт Вячеслав Иванович	
	1	2															3
515	104	120	0	0	78	3	39	3	78	4	77	0	0	37	45,68%	40	49,38%
516	197	220	0	0	116	17	87	17	116	2	131	0	0	85	63,91%	46	34,59%
517	516	550	0	0	239	15	296	15	239	9	245	0	0	165	64,96%	80	31,50%
518	114	125	0	0	64	5	56	5	64	2	67	0	0	44	63,77%	23	33,33%
519	185	185	0	0	103	12	70	12	103	2	113	0	0	90	78,26%	23	20,00%
520	449	445	0	0	175	9	261	9	175	4	180	0	0	141	76,63%	39	21,20%
521	253	260	0	0	117	7	136	7	117	5	119	0	0	58	46,77%	61	49,19%
522	570	575	0	0	265	26	284	26	265	2	289	0	0	217	74,57%	72	24,74%
523	641	670	0	0	282	21	367	21	282	10	293	0	0	242	79,87%	51	16,83%
524	306	310	0	0	150	12	148	12	150	2	160	0	0	117	72,22%	43	26,54%
525	615	630	0	0	262	25	343	25	262	3	284	0	0	184	64,11%	100	34,84%
526	467	460	0	0	176	27	257	27	176	2	201	0	0	135	66,50%	66	32,51%
527	189	185	0	0	83	10	92	10	83	2	91	0	0	67	72,04%	24	25,81%
528	1207	1200	0	0	469	31	700	31	469	8	492	0	0	365	73,00%	127	25,40%
529	415	420	0	0	177	17	226	17	177	5	189	0	0	123	63,40%	66	34,02%
530	101	95	0	0	27	0	68	0	27	0	27	0	0	20	74,07%	7	25,93%
531	299	300	0	0	94	8	198	8	94	0	102	0	0	77	75,49%	25	24,51%
532	165	165	0	0	111	5	49	5	111	1	115	0	0	76	65,52%	39	33,62%
533	1350	1350	0	0	517	44	789	44	517	11	550	0	0	446	79,50%	104	18,54%
534	762	740	0	0	254	22	464	22	254	3	273	0	0	232	84,06%	41	14,86%
535	824	800	0	0	333	50	417	50	333	11	372	0	0	297	77,55%	75	19,58%
536	597	580	0	0	270	12	298	12	270	6	276	0	0	223	79,08%	53	18,79%
537	736	730	0	0	381	5	344	5	381	7	379	0	0	287	74,35%	92	23,83%
538	741	740	0	0	281	21	438	21	281	5	297	0	0	230	76,16%	67	22,19%
539	452	460	0	0	159	4	297	4	159	5	158	0	0	134	82,21%	24	14,72%
540	258	245	0	0	135	7	103	7	135	4	138	0	0	90	63,38%	48	33,80%
541	811	810	0	0	421	26	363	26	421	11	436	0	0	299	66,89%	137	30,65%
542	1378	1350	0	0	735	27	588	27	735	13	749	0	0	567	74,41%	182	23,88%
801	390	380	0	0	103	6	271	6	103	0	109	0	0	89	81,65%	20	18,35%
802	817	810	0	0	277	9	524	9	277	5	281	0	0	227	79,37%	54	18,88%
803	1356	1340	0	0	456	35	849	35	456	17	474	0	0	383	78,00%	91	18,53%
804	797	800	0	0	269	43	488	43	269	5	307	0	0	219	70,19%	88	28,21%

Повторное голосование на выборах Губернатора Хабаровского края

23 сентября 2018 года

ПРОТОКОЛ

Лазовская территориальная избирательная комиссия № 7

Число участковых избирательных комиссий на территории 55

1	Число избирателей, включенных в список на момент окончания голосования	33568
2	Число бюллетеней, полученных участковой комиссией	37281
3	Число бюллетеней, выданных избирателям, проголосовавшим досрочно	0
4	Число бюллетеней, выданных избирателям, проголосовавшим досрочно в помещении ТИК	0
5	Число бюллетеней, выданных избирателям в помещении для голосования в день голосования	14659
6	Число бюллетеней, выданных избирателям, проголосовавшим вне помещения для голосования	3023
7	Число погашенных бюллетеней	19599
8	Число бюллетеней, содержащихся в переносных ящиках для голосования	3023
9	Число избирательных бюллетеней, содержащихся в стационарных ящиках для голосования	14659
10	Число недействительных бюллетеней	391
11	Число действительных бюллетеней	17291
11ж	Число утраченных бюллетеней	0
11з	Число бюллетеней, не учтенных при получении	0
12	Фургал Сергей Иванович	11817
13	Шпорт Вячеслав Иванович	5474

Число избирателей, принявших участие в выборах 17682 52,68%  
 Число избирателей, принявших участие в голосовании 17682 52,68%

Полные данные протоколов участковых избирательных комиссий Лазовского района

№ УИК	Число избирателей, включенных в список на момент окончания голосования													Фургал Сергей Иванович		Шпорт Вячеслав Иванович	
	1	2	3	4	5	6	7	8	9	10	11	11ж	11з	12	13		
571	321	360	0	0	187	25	148	25	187	0	212	0	0	65	30,66%	147	69,34%
572	376	430	0	0	195	17	218	17	195	3	209	0	0	85	40,09%	124	58,49%
573	834	972	0	0	273	72	627	72	273	10	335	0	0	224	64,93%	111	32,17%
574	845	956	0	0	274	60	622	60	274	5	329	0	0	242	72,46%	87	26,05%
575	1246	1353	0	0	404	118	831	118	404	11	511	0	0	351	67,24%	160	30,65%
576	1392	1456	0	0	710	42	704	42	710	21	731	0	0	516	68,62%	215	28,59%
577	1776	1929	0	0	791	64	1074	64	791	20	835	0	0	647	75,67%	188	21,99%
578	1486	1511	0	0	577	137	797	137	577	16	698	0	0	492	68,91%	206	28,85%
579	1084	1212	0	0	373	94	745	94	373	7	460	0	0	347	74,30%	113	24,20%
580	1139	1295	0	0	515	3	777	3	515	12	506	0	0	409	78,96%	97	18,73%
581	791	895	0	0	424	191	280	191	424	30	585	0	0	311	50,57%	274	44,55%
582	954	1034	0	0	408	103	523	103	408	14	497	0	0	415	81,21%	82	16,05%
583	414	476	0	0	168	58	250	58	168	8	218	0	0	174	76,99%	44	19,47%
584	243	266	0	0	123	9	134	9	123	1	131	0	0	87	65,91%	44	33,33%
585	545	591	0	0	245	80	266	80	245	7	318	0	0	224	68,92%	94	28,92%
586	56	61	0	0	52	4	5	4	52	0	56	0	0	23	41,07%	33	58,93%
587	1538	1695	0	0	623	148	924	148	623	7	764	0	0	571	74,06%	193	25,03%
588	2245	2466	0	0	1134	89	1243	89	1134	14	1209	0	0	995	81,36%	214	17,50%
589	2168	2459	0	0	689	202	1568	202	689	9	882	0	0	621	69,70%	261	29,29%
590	2369	2503	0	0	1258	51	1194	51	1258	25	1284	0	0	850	64,94%	434	33,16%
591	464	471	0	0	203	31	237	31	203	7	227	0	0	168	71,79%	59	25,21%
592	465	523	0	0	158	75	290	75	158	2	231	0	0	183	78,54%	48	20,60%
593	222	267	0	0	102	29	136	29	102	3	128	0	0	81	61,83%	47	35,88%
594	456	535	0	0	197	45	293	45	197	4	238	0	0	186	76,86%	52	21,49%
595	119	132	0	0	79	17	36	17	79	1	95	0	0	58	60,42%	37	38,54%
596	798	871	0	0	329	62	480	62	329	6	385	0	0	316	80,82%	69	17,65%
597	497	565	0	0	225	50	290	50	225	2	273	0	0	196	71,27%	77	28,00%
598	570	628	0	0	238	124	266	124	238	17	345	0	0	192	53,04%	153	42,27%
599	69	58	0	0	53	5	0	5	53	0	58	0	0	35	60,34%	23	39,66%
600	310	351	0	0	122	34	195	34	122	1	155	0	0	82	52,56%	73	46,79%

№ УИК														Фургал Сергей Иванович		Шпорт Вячеслав Иванович	
	1	2	3	4	5	6	7	8	9	10	11	11ж	11з	12	13		
Число избирателей, включенных в список на момент окончания голосования	Число бюллетеней, полученных участковой комиссией	Число бюллетеней, выданных избирателям, проголосовавшим досрочно	Число бюллетеней, выданных избирателям, проголосовавшим досрочно в помещении ТИК	Число бюллетеней, выданных избирателям в помещении для голосования в день голосования	Число бюллетеней, выданных избирателям, проголосовавшим вне помещения для голосования	Число погашенных бюллетеней	Число бюллетеней, содержащихся в переносных ящиках для голосования	Число избирательных бюллетеней, содержащихся в стационарных ящиках для голосования	Число недействительных бюллетеней	Число действительных бюллетеней	Число утраченных бюллетеней	Число бюллетеней, не учтенных при получении					
601	72	72	0	0	41	3	28	3	41	1	43	0	0	38	86,36%	5	11,36%
602	339	389	0	0	160	18	211	18	160	3	175	0	0	139	78,09%	36	20,22%
603	164	195	0	0	89	22	84	22	89	4	107	0	0	63	56,76%	44	39,64%
604	347	416	0	0	144	74	198	74	144	4	214	0	0	133	61,01%	81	37,16%
605	399	491	0	0	149	101	241	101	149	4	246	0	0	167	66,80%	79	31,60%
606	88	108	0	0	46	15	47	15	46	0	61	0	0	40	65,57%	21	34,43%
607	556	630	0	0	258	93	279	93	258	10	341	0	0	193	54,99%	148	42,17%
608	109	138	0	0	73	7	58	7	73	3	77	0	0	46	57,50%	31	38,75%
609	525	571	0	0	202	104	265	104	202	6	300	0	0	207	67,65%	93	30,39%
610	609	673	0	0	206	58	409	58	206	5	259	0	0	164	62,12%	95	35,98%
611	52	48	0	0	40	5	3	5	40	0	45	0	0	38	84,44%	7	15,56%
612	81	103	0	0	62	14	27	14	62	1	75	0	0	55	72,37%	20	26,32%
613	209	276	0	0	130	31	115	31	130	7	154	0	0	89	55,28%	65	40,37%
614	110	132	0	0	52	4	76	4	52	0	56	0	0	22	39,29%	34	60,71%
615	87	103	0	0	51	14	38	14	51	3	62	0	0	27	41,54%	35	53,85%
616	202	247	0	0	132	29	86	29	132	18	143	0	0	70	43,48%	73	45,34%
617	122	155	0	0	70	15	70	15	70	0	85	0	0	46	54,12%	39	45,88%
618	150	199	0	0	80	13	106	13	80	1	92	0	0	63	67,74%	29	31,18%
619	404	448	0	0	134	28	286	28	134	5	157	0	0	103	63,58%	54	33,33%
620	122	126	0	0	62	30	34	30	62	11	81	0	0	39	42,39%	42	45,65%
621	1176	1334	0	0	433	111	790	111	433	11	533	0	0	364	66,91%	169	31,07%
622	268	306	0	0	107	29	170	29	107	10	126	0	0	61	44,85%	65	47,79%
623	593	609	0	0	310	62	237	62	310	4	368	0	0	179	48,12%	189	50,81%
624	422	554	0	0	208	43	303	43	208	11	240	0	0	146	58,17%	94	37,45%
625	570	637	0	0	291	61	285	61	291	6	346	0	0	179	50,85%	167	47,44%

Повторное голосование на выборах Губернатора Хабаровского края

23 сентября 2018 года

ПРОТОКОЛ

Осипенковская территориальная избирательная комиссия № 8

Число участковых избирательных комиссий на территории 7

1	Число избирателей, включенных в список на момент окончания голосования	3912
2	Число бюллетеней, полученных участковой комиссией	4300
3	Число бюллетеней, выданных избирателям, проголосовавшим досрочно	220
4	Число бюллетеней, выданных избирателям, проголосовавшим досрочно в помещении ТИК	0
5	Число бюллетеней, выданных избирателям в помещении для голосования в день голосования	1350
6	Число бюллетеней, выданных избирателям, проголосовавшим вне помещения для голосования	233
7	Число погашенных бюллетеней	2497
8	Число бюллетеней, содержащихся в переносных ящиках для голосования	453
9	Число избирательных бюллетеней, содержащихся в стационарных ящиках для голосования	1350
10	Число недействительных бюллетеней	34
11	Число действительных бюллетеней	1769
11ж	Число утраченных бюллетеней	0
11з	Число бюллетеней, не учтенных при получении	0
12	Фургал Сергей Иванович	1414
13	Шпорт Вячеслав Иванович	355

Число избирателей, принявших участие в выборах 1803 46,09%  
Число избирателей, принявших участие в голосовании 1803 46,09%



Полные данные протоколов участковых избирательных комиссий Осипенковская района

№ УИК	Число избирателей, включенных в список на момент окончания голосования	Число бюллетеней, полученных участковой комиссией	Число бюллетеней, выданных избирателям, проголосовавшим досрочно	Число бюллетеней, выданных избирателям, проголосовавшим досрочно в помещении ТИК	Число бюллетеней, выданных избирателям в помещении для голосования в день голосования	Число бюллетеней, выданных избирателям, проголосовавшим вне помещения для голосования	Число погашенных бюллетеней	Число бюллетеней, содержащихся в переносных ящиках для голосования	Число избирательных бюллетеней, содержащихся в стационарных ящиках для голосования	Число действительных бюллетеней	Число действительных бюллетеней	Число утраченных бюллетеней	Число бюллетеней, не учтенных при получении	Фургал Сергей Иванович		Шпорт Вячеслав Иванович	
	1	2	3	4	5	6	7	8	9	10	11	11ж	11з	12		13	
664	83	151	0	0	44	0	107	0	44	0	44	0	0	29	65,91%	15	34,09%
665	483	448	40	0	166	39	203	79	166	8	237	0	0	195	79,59%	42	17,14%
667	595	1100	156	0	110	58	776	214	110	8	316	0	0	222	68,52%	94	29,01%
669	213	200	18	0	92	1	89	19	92	0	111	0	0	77	69,37%	34	30,63%
670	1716	1483	6	0	626	43	808	49	626	7	668	0	0	551	81,63%	117	17,33%
676	751	818	0	0	282	84	452	84	282	10	356	0	0	308	84,15%	48	13,11%
680	71	100	0	0	30	8	62	8	30	1	37	0	0	32	84,21%	5	13,16%

Повторное голосование на выборах Губернатора Хабаровского края

23 сентября 2018 года

ПРОТОКОЛ

Комсомольская городская территориальная избирательная комиссия № 10

Число участковых избирательных комиссий на территории 105

1	Число избирателей, включенных в список на момент окончания голосования	189482
2	Число бюллетеней, полученных участковой комиссией	185068
3	Число бюллетеней, выданных избирателям, проголосовавшим досрочно	0
4	Число бюллетеней, выданных избирателям, проголосовавшим досрочно в помещении ТИК	0
5	Число бюллетеней, выданных избирателям в помещении для голосования в день голосования	86002
6	Число бюллетеней, выданных избирателям, проголосовавшим вне помещения для голосования	2569
7	Число погашенных бюллетеней	96497
8	Число бюллетеней, содержащихся в переносных ящиках для голосования	2569
9	Число избирательных бюллетеней, содержащихся в стационарных ящиках для голосования	85965
10	Число недействительных бюллетеней	2796
11	Число действительных бюллетеней	85738
11ж	Число утраченных бюллетеней	0
11з	Число бюллетеней, не учтенных при получении	0
12	Фургал Сергей Иванович	60907
13	Шпорт Вячеслав Иванович	24831

Число избирателей, принявших участие в выборах 88571 46,74%  
 Число избирателей, принявших участие в голосовании 88534 46,72%

Полные данные протоколов участковых избирательных комиссий  
г. Комсомольска-на-Амуре

№ УИК	Число избирателей, включенных в список на момент окончания голосования		Число бюллетеней, полученных участковой комиссией	Число бюллетеней, выданных избирателям, протолосовавшим досрочно	Число бюллетеней, выданных избирателям, протолосовавшим досрочно в помещении ТИК	Число бюллетеней, выданных избирателям в помещении для голосования в день голосования	Число бюллетеней, выданных избирателям, протолосовавшим вне помещения для голосования	Число погашенных бюллетеней	Число бюллетеней, содержащихся в переносных ящиках для голосования	Число избирательных бюллетеней, содержащихся в стационарных ящиках для голосования	Число действительных бюллетеней	Число действительных бюллетеней	Число утраченных бюллетеней	Число бюллетеней, не учтенных при получении	Фургал Сергей Иванович		Шпорт Вячеслав Иванович	
	1	2													12	13		
225	1764	1800	0	0	719	11	1070	11	719	18	712	0	0	529	72,47%	183	25,07%	
226	734	750	0	0	315	3	432	3	315	17	301	0	0	240	75,47%	61	19,18%	
227	1625	1600	0	0	630	4	966	4	630	27	607	0	0	465	73,34%	142	22,40%	
228	1610	1600	0	0	775	26	799	26	773	22	777	0	0	539	67,46%	238	29,79%	
229	1362	1300	0	0	738	17	545	17	738	19	736	0	0	489	64,77%	247	32,72%	
230	1860	1700	0	0	959	24	717	24	959	25	958	0	0	649	66,02%	309	31,43%	
231	1565	1500	0	0	756	14	730	14	756	21	749	0	0	524	68,05%	225	29,22%	
232	2154	2100	0	0	1102	16	982	16	1102	31	1087	0	0	766	68,52%	321	28,71%	
233	2555	2200	0	0	1461	19	720	19	1461	55	1425	0	0	1060	71,62%	365	24,66%	
235	2397	2400	0	0	1151	26	1223	26	1151	35	1142	0	0	779	66,19%	363	30,84%	
236	1157	1100	0	0	452	29	619	29	452	16	465	0	0	319	66,32%	146	30,35%	
237	2574	2100	0	0	1609	17	474	17	1600	44	1573	0	0	1067	65,99%	506	31,29%	
238	1976	2000	0	0	907	25	1068	25	907	32	900	0	0	653	70,06%	247	26,50%	
239	2164	2100	0	0	956	92	1052	92	956	32	1016	0	0	724	69,08%	292	27,86%	
240	2275	2300	0	0	1110	11	1179	11	1110	38	1083	0	0	821	73,24%	262	23,37%	
241	1661	1700	0	0	862	13	825	13	862	20	855	0	0	642	73,37%	213	24,34%	
242	693	600	0	0	245	14	341	14	245	10	249	0	0	180	69,50%	69	26,64%	
243	1040	1000	0	0	533	23	444	23	533	19	537	0	0	339	60,97%	198	35,61%	
244	1726	1700	0	0	893	27	780	27	893	31	889	0	0	624	67,83%	265	28,80%	
245	2102	2100	0	0	1082	58	960	58	1082	29	1111	0	0	711	62,37%	400	35,09%	
246	1951	1900	0	0	944	31	925	31	944	34	941	0	0	623	63,90%	318	32,62%	
247	2617	2600	0	0	1289	47	1264	47	1289	51	1285	0	0	909	68,04%	376	28,14%	
248	1023	1000	0	0	269	34	697	34	269	9	294	0	0	213	70,30%	81	26,73%	
249	2243	2200	0	0	1118	16	1066	16	1118	20	1114	0	0	780	68,78%	334	29,45%	
250	2303	2200	0	0	1170	20	1010	20	1170	19	1171	0	0	804	67,56%	367	30,84%	
251	2156	2100	0	0	1122	26	952	26	1122	53	1095	0	0	756	65,85%	339	29,53%	
252	2397	2400	0	0	1112	39	1249	39	1111	40	1110	0	0	829	72,09%	281	24,43%	
253	1812	1800	0	0	984	12	804	12	984	34	962	0	0	637	63,96%	325	32,63%	
254	2000	2000	0	0	1031	22	947	22	1031	34	1019	0	0	706	67,05%	313	29,72%	

№ УИК	Число избирателей, включенных в список на момент окончания голосования													Фургал Сергей Иванович		Шпорт Вячеслав Иванович	
	1	2	3	4	5	6	7	8	9	10	11	11ж	11з	12	13		
255	2112	2100	0	0	976	20	1104	20	976	37	959	0	0	689	69,18%	270	27,11%
256	1672	1700	0	0	860	18	822	18	860	19	859	0	0	598	68,11%	261	29,73%
257	399	401	0	0	202	195	4	195	202	28	369	0	0	110	27,71%	259	65,24%
258	1648	1600	0	0	609	15	976	15	609	17	607	0	0	473	75,80%	134	21,47%
259	1382	1400	0	0	458	28	914	28	458	19	467	0	0	330	67,90%	137	28,19%
261	203	203	0	0	140	58	5	58	140	3	195	0	0	116	58,59%	79	39,90%
262	610	480	0	0	356	15	109	15	356	17	354	0	0	273	73,58%	81	21,83%
263	1807	1800	0	0	880	12	908	12	879	30	861	0	0	585	65,66%	276	30,98%
264	2009	2000	0	0	839	28	1133	28	838	40	826	0	0	585	67,55%	241	27,83%
265	2221	2200	0	0	1000	11	1189	11	1000	22	989	0	0	708	70,03%	281	27,79%
266	2400	2400	0	0	1029	9	1362	9	1027	32	1004	0	0	701	67,66%	303	29,25%
267	1462	1400	0	0	717	7	676	7	717	14	710	0	0	487	67,27%	223	30,80%
268	1845	1800	0	0	817	21	962	21	817	35	803	0	0	564	67,30%	239	28,52%
269	2232	2200	0	0	1018	19	1163	19	1017	25	1011	0	0	704	67,95%	307	29,63%
270	2631	2600	0	0	1336	27	1237	27	1336	49	1314	0	0	897	65,81%	417	30,59%
271	2395	2400	0	0	1062	37	1301	37	1061	44	1054	0	0	769	70,04%	285	25,96%
272	2440	2400	0	0	1092	13	1295	13	1092	26	1079	0	0	788	71,31%	291	26,33%
273	2386	2400	0	0	1005	21	1374	21	1004	24	1001	0	0	705	68,78%	296	28,88%
274	1449	1400	0	0	592	26	782	26	592	21	597	0	0	433	70,06%	164	26,54%
275	2071	2000	0	0	974	20	1006	20	974	22	972	0	0	666	67,00%	306	30,78%
276	1979	2000	0	0	951	39	1010	39	951	38	952	0	0	609	61,52%	343	34,65%
277	2029	2000	0	0	1048	14	938	14	1048	23	1039	0	0	678	63,84%	361	33,99%
278	1214	1200	0	0	612	20	568	20	612	17	615	0	0	404	63,92%	211	33,39%
279	1918	1900	0	0	889	23	988	23	889	30	882	0	0	582	63,82%	300	32,89%
280	1769	1500	0	0	972	20	508	20	972	43	949	0	0	691	69,66%	258	26,01%
281	1045	1000	0	0	549	13	438	13	549	15	547	0	0	383	68,15%	164	29,18%
282	1675	1600	0	0	829	15	756	15	829	29	815	0	0	576	68,25%	239	28,32%
283	2429	2400	0	0	1123	24	1253	24	1123	38	1109	0	0	764	66,61%	345	30,08%
284	1216	1200	0	0	529	23	648	23	529	17	535	0	0	354	64,13%	181	32,79%
285	1905	1900	0	0	819	21	1060	21	818	27	812	0	0	566	67,46%	246	29,32%
286	1320	1300	0	0	651	14	635	14	651	20	645	0	0	435	65,41%	210	31,58%
287	1144	1100	0	0	539	9	552	9	539	19	529	0	0	388	70,80%	141	25,73%
288	1751	1700	0	0	824	33	843	33	823	29	827	0	0	523	61,10%	304	35,51%
289	2071	2000	0	0	777	6	1217	6	776	15	767	0	0	557	71,23%	210	26,85%
290	1721	1700	0	0	820	21	859	21	820	27	814	0	0	578	68,73%	236	28,06%
291	2316	2300	0	0	1040	24	1236	24	1040	43	1021	0	0	706	66,35%	315	29,61%

№ УИК														Фургал Сергей Иванович		Шпорт Вячеслав Иванович	
	1	2	3	4	5	6	7	8	9	10	11	11ж	11з	12	13		
Число избирателей, включенных в список на момент окончания голосования	Число бюллетеней, полученных участковой комиссией	Число бюллетеней, выданных избирателям, проголосовавшим досрочно	Число бюллетеней, выданных избирателям, проголосовавшим досрочно в помещении ТИК	Число бюллетеней, выданных избирателям в помещении для голосования в день голосования	Число бюллетеней, выданных избирателям, проголосовавшим вне помещения для голосования	Число погашенных бюллетеней	Число бюллетеней, содержащихся в переносных ящиках для голосования	Число избирательных бюллетеней, содержащихся в стационарных ящиках для голосования	Число недействительных бюллетеней	Число действительных бюллетеней	Число утраченных бюллетеней	Число бюллетеней, не учтенных при получении					
292	1365	1300	0	0	598	18	684	18	598	24	592	0	0	398	64,61%	194	31,49%
293	2149	2100	0	0	915	29	1156	29	915	20	924	0	0	685	72,56%	239	25,32%
294	1612	1600	0	0	713	11	876	11	712	30	693	0	0	498	68,88%	195	26,97%
295	2037	1900	0	0	1118	6	776	6	1118	35	1089	0	0	781	69,48%	308	27,40%
296	1816	1600	0	0	942	28	630	28	942	29	941	0	0	622	64,12%	319	32,89%
297	1644	1600	0	0	798	20	782	20	798	33	785	0	0	541	66,14%	244	29,83%
298	2065	2000	0	0	879	25	1096	25	879	29	875	0	0	659	72,90%	216	23,89%
299	2201	2200	0	0	1017	60	1123	60	1016	41	1035	0	0	684	63,57%	351	32,62%
300	2340	2300	0	0	1196	16	1088	16	1196	39	1173	0	0	851	70,21%	322	26,57%
301	2721	2700	0	0	1022	30	1648	30	1021	31	1020	0	0	769	73,17%	251	23,88%
302	2277	2200	0	0	1013	17	1170	17	1011	31	997	0	0	712	69,26%	285	27,72%
303	2236	2200	0	0	974	41	1185	41	974	30	985	0	0	707	69,66%	278	27,39%
304	1925	1900	0	0	778	34	1088	34	778	23	789	0	0	562	69,21%	227	27,96%
305	2352	2300	0	0	1087	15	1198	15	1086	32	1069	0	0	762	69,21%	307	27,88%
306	1864	1800	0	0	776	20	1004	20	776	24	772	0	0	558	70,10%	214	26,88%
307	1597	1600	0	0	662	18	920	18	661	15	664	0	0	492	72,46%	172	25,33%
308	2252	2200	0	0	1023	11	1166	11	1023	29	1005	0	0	761	73,60%	244	23,60%
309	2299	2300	0	0	908	11	1381	11	908	35	884	0	0	631	68,66%	253	27,53%
310	2492	2500	0	0	1007	4	1489	4	1007	34	977	0	0	754	74,58%	223	22,06%
311	2637	2600	0	0	1051	10	1539	10	1050	36	1024	0	0	806	76,04%	218	20,57%
312	2251	2200	0	0	882	12	1306	12	881	42	851	0	0	660	73,91%	191	21,39%
313	2055	2000	0	0	883	14	1103	14	883	21	876	0	0	651	72,58%	225	25,08%
314	2359	2300	0	0	1043	12	1245	12	1043	30	1025	0	0	747	70,81%	278	26,35%
315	2400	2400	0	0	1142	18	1240	18	1141	35	1124	0	0	855	73,77%	269	23,21%
316	2324	2300	0	0	1020	12	1268	12	1020	25	1007	0	0	766	74,22%	241	23,35%
317	2459	2400	0	0	1039	15	1346	15	1039	38	1016	0	0	775	73,53%	241	22,87%
318	2243	2200	0	0	1008	15	1177	15	1006	36	985	0	0	686	67,19%	299	29,29%
319	1211	1200	0	0	511	19	670	19	511	26	504	0	0	389	73,40%	115	21,70%
320	832	800	0	0	215	7	578	7	215	1	221	0	0	171	77,03%	50	22,52%
321	1322	1300	0	0	463	2	835	2	463	13	452	0	0	355	76,34%	97	20,86%
323	843	650	0	0	239	165	246	165	239	11	393	0	0	291	72,03%	102	25,25%
324	578	550	0	0	151	14	385	14	151	9	156	0	0	112	67,88%	44	26,67%
325	2187	2200	0	0	610	38	1552	38	609	16	631	0	0	491	75,89%	140	21,64%
326	1447	1400	0	0	481	12	907	12	480	12	480	0	0	372	75,61%	108	21,95%
327	2286	2300	0	0	822	8	1470	8	821	28	801	0	0	657	79,25%	144	17,37%
328	365	350	0	0	177	7	166	7	177	3	181	0	0	119	64,67%	62	33,70%



№ УИК	Число избирателей, включенных в список на момент окончания голосования													Фургал Сергей Иванович		Шпорт Вячеслав Иванович	
	1	2	3	4	5	6	7	8	9	10	11	11ж	11з	12	13		
329	252	252	0	0	251	0	1	0	251	16	235	0	0	117	46,61%	118	47,01%
330	2345	2400	0	0	919	6	1475	6	919	31	894	0	0	664	71,78%	230	24,86%
331	1338	1300	0	0	441	2	857	2	441	10	433	0	0	356	80,36%	77	17,38%
332	132	132	0	0	0	132	0	132	0	4	128	0	0	88	66,67%	40	30,30%

Повторное голосование на выборах Губернатора Хабаровского края

23 сентября 2018 года

ПРОТОКОЛ

Комсомольская территориальная избирательная комиссия № 11

Число участковых избирательных комиссий на территории 29

1	Число избирателей, включенных в список на момент окончания голосования	17671
2	Число бюллетеней, полученных участковой комиссией	18273
3	Число бюллетеней, выданных избирателям, проголосовавшим досрочно	0
4	Число бюллетеней, выданных избирателям, проголосовавшим досрочно в помещении ТИК	0
5	Число бюллетеней, выданных избирателям в помещении для голосования в день голосования	12011
6	Число бюллетеней, выданных избирателям, проголосовавшим вне помещения для голосования	908
7	Число погашенных бюллетеней	5354
8	Число бюллетеней, содержащихся в переносных ящиках для голосования	908
9	Число избирательных бюллетеней, содержащихся в стационарных ящиках для голосования	12010
10	Число недействительных бюллетеней	727
11	Число действительных бюллетеней	12191
11ж	Число утраченных бюллетеней	0
11з	Число бюллетеней, не учтенных при получении	0
12	Фургал Сергей Иванович	5580
13	Шпорт Вячеслав Иванович	6611

Число избирателей, принявших участие в выборах 12919 73,11%  
 Число избирателей, принявших участие в голосовании 12918 73,10%

Полные данные протоколов участковых избирательных комиссий Комсомольского района

№ УИК	Число избирателей, включенных в список на момент окончания голосования		Число бюллетеней, полученных участковой комиссией	Число бюллетеней, выданных избирателям, проголосовавшим досрочно	Число бюллетеней, выданных избирателям, проголосовавшим досрочно в помещении ТИК	Число бюллетеней, выданных избирателям в помещении для голосования в день голосования	Число бюллетеней, выданных избирателям, проголосовавшим вне помещения для голосования	Число погашенных бюллетеней	Число бюллетеней, содержащихся в переносных ящиках для голосования	Число избирательных бюллетеней, содержащихся в стационарных ящиках для голосования	Число недействительных бюллетеней	Число действительных бюллетеней	Число утраченных бюллетеней	Число бюллетеней, не учтенных при получении	Фургал Сергей Иванович		Шпорт Вячеслав Иванович	
	1	2													12	13		
354	517	526	0	0	487	0	39	0	487	179	308	0	0	98	20,12%	210	43,12%	
543	1275	1270	0	0	696	50	524	50	696	17	729	0	0	353	47,32%	376	50,40%	
544	809	800	0	0	623	41	136	41	623	13	651	0	0	135	20,33%	516	77,71%	
545	1570	1600	0	0	1229	3	368	3	1228	51	1180	0	0	828	67,26%	352	28,59%	
546	414	438	0	0	227	59	152	59	227	5	281	0	0	138	48,25%	143	50,00%	
547	1090	1143	0	0	682	123	338	123	682	14	791	0	0	276	34,29%	515	63,98%	
548	842	1000	0	0	841	0	159	0	841	127	714	0	0	351	41,74%	363	43,16%	
549	1264	1217	0	0	1068	54	95	54	1068	46	1076	0	0	475	42,34%	601	53,57%	
550	508	549	0	0	318	48	183	48	318	18	348	0	0	167	45,63%	181	49,45%	
551	497	547	0	0	241	42	264	42	241	11	272	0	0	144	50,88%	128	45,23%	
552	331	376	0	0	178	11	187	11	178	1	188	0	0	122	64,55%	66	34,92%	
553	79	90	0	0	75	2	13	2	75	2	75	0	0	29	37,66%	46	59,74%	
554	129	135	0	0	92	1	42	1	92	3	90	0	0	43	46,24%	47	50,54%	
555	1004	1153	0	0	704	44	405	44	704	37	711	0	0	409	54,68%	302	40,37%	
556	671	667	0	0	357	49	261	49	357	25	381	0	0	222	54,68%	159	39,16%	
557	303	306	0	0	262	2	42	2	262	0	264	0	0	38	14,39%	226	85,61%	
558	141	142	0	0	136	2	4	2	136	0	138	0	0	6	4,35%	132	95,65%	
559	319	326	0	0	239	49	38	49	239	21	267	0	0	66	22,92%	201	69,79%	
560	396	376	0	0	288	28	60	28	288	7	309	0	0	111	35,13%	198	62,66%	
561	184	198	0	0	161	3	34	3	161	5	159	0	0	55	33,54%	104	63,41%	
562	206	203	0	0	185	10	8	10	185	28	167	0	0	32	16,41%	135	69,23%	
563	551	536	0	0	274	47	215	47	274	9	312	0	0	181	56,39%	131	40,81%	
564	961	997	0	0	656	56	285	56	656	23	689	0	0	149	20,93%	540	75,84%	
565	972	938	0	0	529	29	380	29	529	10	548	0	0	353	63,26%	195	34,95%	
566	369	360	0	0	211	41	108	41	211	9	243	0	0	91	36,11%	152	60,32%	
567	1249	1238	0	0	569	67	602	67	569	22	614	0	0	382	60,06%	232	36,48%	
568	444	460	0	0	220	21	219	21	220	2	239	0	0	142	58,92%	97	40,25%	
569	114	232	0	0	103	1	128	1	103	8	96	0	0	43	41,35%	53	50,96%	
570	462	450	0	0	360	25	65	25	360	34	351	0	0	141	36,62%	210	54,55%	

Повторное голосование на выборах Губернатора Хабаровского края

23 сентября 2018 года

ПРОТОКОЛ

Нанайская территориальная избирательная комиссия № 12

Число участковых избирательных комиссий на территории 19

1	Число избирателей, включенных в список на момент окончания голосования	12713
2	Число бюллетеней, полученных участковой комиссией	12350
3	Число бюллетеней, выданных избирателям, проголосовавшим досрочно	0
4	Число бюллетеней, выданных избирателям, проголосовавшим досрочно в помещении ТИК	0
5	Число бюллетеней, выданных избирателям в помещении для голосования в день голосования	5624
6	Число бюллетеней, выданных избирателям, проголосовавшим вне помещения для голосования	930
7	Число погашенных бюллетеней	5796
8	Число бюллетеней, содержащихся в переносных ящиках для голосования	930
9	Число избирательных бюллетеней, содержащихся в стационарных ящиках для голосования	5624
10	Число недействительных бюллетеней	148
11	Число действительных бюллетеней	6406
11ж	Число утраченных бюллетеней	0
11з	Число бюллетеней, не учтенных при получении	0
12	Фургал Сергей Иванович	4460
13	Шпорт Вячеслав Иванович	1946

Число избирателей, принявших участие в выборах 6554 51,55%  
 Число избирателей, принявших участие в голосовании 6554 51,55%

Полные данные протоколов участковых избирательных комиссий Нанайского района

№ УИК	Число избирателей, включенных в список на момент окончания голосования	Число бюллетеней, полученных участковой комиссией	Число бюллетеней, выданных избирателям, проголосовавшим досрочно	Число бюллетеней, выданных избирателям, проголосовавшим досрочно в помещении ТИК	Число бюллетеней, выданных избирателям в помещении для голосования в день голосования	Число бюллетеней, выданных избирателям, проголосовавшим вне помещения для голосования	Число погашенных бюллетеней	Число бюллетеней, содержащихся в переносных ящиках для голосования	Число избирательных бюллетеней, содержащихся в стационарных ящиках для голосования	Число недействительных бюллетеней	Число действительных бюллетеней	Число утраченных бюллетеней	Число бюллетеней, не учтенных при получении	Фургал Сергей Иванович	Шпорт Вячеслав Иванович		
	1	2	3	4	5	6	7	8	9	10	11	11ж	11з	12	13		
626	1230	1200	0	0	462	76	662	76	462	19	519	0	0	388	72,12%	131	24,35%
627	654	650	0	0	248	52	350	52	248	9	291	0	0	213	71,00%	78	26,00%
628	912	900	0	0	351	46	503	46	351	18	379	0	0	280	70,53%	99	24,94%
629	301	300	0	0	167	9	124	9	167	2	174	0	0	122	69,32%	52	29,55%
630	539	550	0	0	198	34	318	34	198	5	227	0	0	165	71,12%	62	26,72%
631	679	650	0	0	282	46	322	46	282	10	318	0	0	221	67,38%	97	29,57%
632	628	600	0	0	304	37	259	37	304	9	332	0	0	219	64,22%	113	33,14%
633	123	100	0	0	87	7	6	7	87	0	94	0	0	40	42,55%	54	57,45%
634	91	100	0	0	64	8	28	8	64	0	72	0	0	46	63,89%	26	36,11%
635	248	250	0	0	122	9	119	9	122	2	129	0	0	99	75,57%	30	22,90%
636	598	550	0	0	248	28	274	28	248	1	275	0	0	221	80,07%	54	19,57%
637	1033	1000	0	0	556	57	387	57	556	8	605	0	0	410	66,88%	195	31,81%
638	754	700	0	0	441	37	222	37	441	14	464	0	0	355	74,27%	109	22,80%
639	804	750	0	0	422	45	283	45	422	4	463	0	0	327	70,02%	136	29,12%
640	796	800	0	0	394	32	374	32	394	7	419	0	0	283	66,43%	136	31,92%
642	1146	1100	0	0	453	115	532	115	453	17	551	0	0	430	75,70%	121	21,30%
643	1073	1050	0	0	336	129	585	129	336	13	452	0	0	341	73,33%	111	23,87%
644	767	750	0	0	245	137	368	137	245	6	376	0	0	195	51,05%	181	47,38%
645	337	350	0	0	244	26	80	26	244	4	266	0	0	105	38,89%	161	59,63%



Повторное голосование на выборах Губернатора Хабаровского края

23 сентября 2018 года

ПРОТОКОЛ

Николаевская территориальная избирательная комиссия № 13

Число участковых избирательных комиссий на территории 40

1	Число избирателей, включенных в список на момент окончания голосования	22104
2	Число бюллетеней, полученных участковой комиссией	23200
3	Число бюллетеней, выданных избирателям, проголосовавшим досрочно	609
4	Число бюллетеней, выданных избирателям, проголосовавшим досрочно в помещении ТИК	0
5	Число бюллетеней, выданных избирателям в помещении для голосования в день голосования	8998
6	Число бюллетеней, выданных избирателям, проголосовавшим вне помещения для голосования	952
7	Число погашенных бюллетеней	12641
8	Число бюллетеней, содержащихся в переносных ящиках для голосования	1561
9	Число избирательных бюллетеней, содержащихся в стационарных ящиках для голосования	8997
10	Число недействительных бюллетеней	322
11	Число действительных бюллетеней	10236
11ж	Число утраченных бюллетеней	0
11з	Число бюллетеней, не учтенных при получении	0
12	Фургал Сергей Иванович	6915
13	Шпорт Вячеслав Иванович	3321

Число избирателей, принявших участие в выборах 10559 47,77%  
 Число избирателей, принявших участие в голосовании 10558 47,77%

Полные данные протоколов участковых избирательных комиссий Николаевского района

№ УИК	Число избирателей, включенных в список на момент окончания голосования													Число бюллетеней, полученных участковой комиссией		Число бюллетеней, выданных избирателям, проголосовавшим досрочно		Число бюллетеней, выданных избирателям, проголосовавшим досрочно в помещении ТИК		Число бюллетеней, выданных избирателям в помещении для голосования в день голосования		Число бюллетеней, выданных избирателям, проголосовавшим вне помещения для голосования		Число погашенных бюллетеней		Число бюллетеней, содержащихся в переносных ящиках для голосования		Число избирательных бюллетеней, содержащихся в стационарных ящиках для голосования		Число действительных бюллетеней		Число действительных бюллетеней		Число утраченных бюллетеней		Число бюллетеней, не учтенных при получении		Фургал Сергей Иванович		Шпорт Вячеслав Иванович																																																																																																																																																																																																																																																																																																																																																																																																																																																																																																																																																																																																																																																																																																																																																																																																																																																																																																																																																																																																	
	1	2	3	4	5	6	7	8	9	10	11	11ж	11з	12	13	14	15	16	17	18	19	20	21	22	23	24	25	26	27	28	29	30	31	32	33	34	35	36	37	38	39	40	41	42	43	44	45	46	47	48	49	50	51	52	53	54	55	56	57	58	59	60	61	62	63	64	65	66	67	68	69	70	71	72	73	74	75	76	77	78	79	80	81	82	83	84	85	86	87	88	89	90	91	92	93	94	95	96	97	98	99	100	101	102	103	104	105	106	107	108	109	110	111	112	113	114	115	116	117	118	119	120	121	122	123	124	125	126	127	128	129	130	131	132	133	134	135	136	137	138	139	140	141	142	143	144	145	146	147	148	149	150	151	152	153	154	155	156	157	158	159	160	161	162	163	164	165	166	167	168	169	170	171	172	173	174	175	176	177	178	179	180	181	182	183	184	185	186	187	188	189	190	191	192	193	194	195	196	197	198	199	200	201	202	203	204	205	206	207	208	209	210	211	212	213	214	215	216	217	218	219	220	221	222	223	224	225	226	227	228	229	230	231	232	233	234	235	236	237	238	239	240	241	242	243	244	245	246	247	248	249	250	251	252	253	254	255	256	257	258	259	260	261	262	263	264	265	266	267	268	269	270	271	272	273	274	275	276	277	278	279	280	281	282	283	284	285	286	287	288	289	290	291	292	293	294	295	296	297	298	299	300	301	302	303	304	305	306	307	308	309	310	311	312	313	314	315	316	317	318	319	320	321	322	323	324	325	326	327	328	329	330	331	332	333	334	335	336	337	338	339	340	341	342	343	344	345	346	347	348	349	350	351	352	353	354	355	356	357	358	359	360	361	362	363	364	365	366	367	368	369	370	371	372	373	374	375	376	377	378	379	380	381	382	383	384	385	386	387	388	389	390	391	392	393	394	395	396	397	398	399	400	401	402	403	404	405	406	407	408	409	410	411	412	413	414	415	416	417	418	419	420	421	422	423	424	425	426	427	428	429	430	431	432	433	434	435	436	437	438	439	440	441	442	443	444	445	446	447	448	449	450	451	452	453	454	455	456	457	458	459	460	461	462	463	464	465	466	467	468	469	470	471	472	473	474	475	476	477	478	479	480	481	482	483	484	485	486	487	488	489	490	491	492	493	494	495	496	497	498	499	500	501	502	503	504	505	506	507	508	509	510	511	512	513	514	515	516	517	518	519	520	521	522	523	524	525	526	527	528	529	530	531	532	533	534	535	536	537	538	539	540	541	542	543	544	545	546	547	548	549	550	551	552	553	554	555	556	557	558	559	560	561	562	563	564	565	566	567	568	569	570	571	572	573	574	575	576	577	578	579	580	581	582	583	584	585	586	587	588	589	590	591	592	593	594	595	596	597	598	599	600	601	602	603	604	605	606	607	608	609	610	611	612	613	614	615	616	617	618	619	620	621	622	623	624	625	626	627	628	629	630	631	632	633	634	635	636	637	638	639	640	641	642	643	644	645	646	647	648	649	650	651	652	653	654	655	656	657	658	659	660	661	662	663	664	665	666	667	668	669	670	671	672	673	674	675	676	677	678	679	680	681	682	683	684	685	686	687	688	689	690	691	692	693	694	695	696	697	698	699	700	701	702	703	704	705	706	707	708	709	710	711	712	713	714	715	716	717	718	719	720	721	722	723	724	725	726	727	728	729	730	731	732	733	734	735	736	737	738	739	740	741	742	743	744	745	746	747	748	749	750	751	752	753	754	755	756	757	758	759	760	761	762	763	764	765	766	767	768	769	770	771	772	773	774	775	776	777	778	779	780	781	782	783	784	785	786	787	788	789	790	791	792	793	794	795	796	797	798	799	800	801	802	803	804	805	806	807	808	809	810	811	812	813	814	815	816	817	818	819	820	821	822	823	824	825	826	827	828	829	830	831	832	833	834	835	836	837	838	839	840	841	842	843	844	845	846	847	848	849	850	851	852	853	854	855	856	857	858	859	860	861	862	863	864	865	866	867	868	869	870	871	872	873	874	875	876	877	878	879	880	881	882	883	884	885	886	887	888	889	890	891	892	893	894	895	896	897	898	899	900	901	902	903	904	905	906	907	908	909	910	911	912	913	914	915	916	917	918	919	920	921	922	923	924	925	926	927	928	929	930	931	932	933	934	935	936	937	938	939	940	941	942	943	944	945	946	947	948	949	950	951	952	953	954	955	956	957	958	959	960	961	962	963	964	965	966	967	968	969	970	971	972	973	974	975	976	977	978	979	980	981	982	983	984	985	986	987	988	989	990	991	992	993	994	995	996	997	998	999
355	694	750	0	0	207	54	489	54	207	2	259	0	0	202	77,39%	57	21,84%																																																																																																																																																																																																																																																																																																																																																																																																																																																																																																																																																																																																																																																																																																																																																																																																																																																																																																																																																																																																																								
356	448	450	0	0	204	3	243	3	204	4	203	0	0	163	78,74%	40	19,32%																																																																																																																																																																																																																																																																																																																																																																																																																																																																																																																																																																																																																																																																																																																																																																																																																																																																																																																																																																																																																								
357	947	1000	0	0	396	31	573	31	396	19	408	0	0	283	66,28%	125	29,27%																																																																																																																																																																																																																																																																																																																																																																																																																																																																																																																																																																																																																																																																																																																																																																																																																																																																																																																																																																																																																								
358	606	600	0	0	245	3	352	3	245	10	238	0	0	178	71,77%	60	24,19%																																																																																																																																																																																																																																																																																																																																																																																																																																																																																																																																																																																																																																																																																																																																																																																																																																																																																																																																																																																																																								
359	329	350	0	0	126	48	176	48	126	4	170	0	0	113	64,94%	57	32,76%																																																																																																																																																																																																																																																																																																																																																																																																																																																																																																																																																																																																																																																																																																																																																																																																																																																																																																																																																																																																																								
360	996	1000	0	0	313	37	650	37	313	16	334	0	0	251	71,71%	83	23,71%																																																																																																																																																																																																																																																																																																																																																																																																																																																																																																																																																																																																																																																																																																																																																																																																																																																																																																																																																																																																																								
361	858	850	0	0	381	15	454	15	381	13	383	0	0	285	71,97%	98	24,75%																																																																																																																																																																																																																																																																																																																																																																																																																																																																																																																																																																																																																																																																																																																																																																																																																																																																																																																																																																																																																								
362	1033	1000	0	0	469	17	514	17	469	13	473	0	0	333	68,52%	140	28,81%																																																																																																																																																																																																																																																																																																																																																																																																																																																																																																																																																																																																																																																																																																																																																																																																																																																																																																																																																																																																																								
363	458	450	0	0	239	12	199	12	239	13	238	0	0	151	60,16%	87	34,66%																																																																																																																																																																																																																																																																																																																																																																																																																																																																																																																																																																																																																																																																																																																																																																																																																																																																																																																																																																																																																								
364	850	850	48	0	221	13	568	61	221	9	273	0	0	192	68,09%	81	28,72%																																																																																																																																																																																																																																																																																																																																																																																																																																																																																																																																																																																																																																																																																																																																																																																																																																																																																																																																																																																																																								
365	910	900	0	0	449	36	415	36	449	9	476	0	0	334	68,87%	142	29,28%																																																																																																																																																																																																																																																																																																																																																																																																																																																																																																																																																																																																																																																																																																																																																																																																																																																																																																																																																																																																																								
366	141	150	0	0	141	0	9	0	141	6	135	0	0	82	58,16%	53	37,59%																																																																																																																																																																																																																																																																																																																																																																																																																																																																																																																																																																																																																																																																																																																																																																																																																																																																																																																																																																																																																								
367	509	550	0	0	204	32	314	32	204	8	228	0	0	160	67,80%	68	28,81%																																																																																																																																																																																																																																																																																																																																																																																																																																																																																																																																																																																																																																																																																																																																																																																																																																																																																																																																																																																																																								
368	872	900	0	0	440	17	443	17	440	13	444	0	0	304	66,52%	140	30,63%																																																																																																																																																																																																																																																																																																																																																																																																																																																																																																																																																																																																																																																																																																																																																																																																																																																																																																																																																																																																																								
369	899	900	0	0	336	21	543	21	336	9	348	0	0	253	70,87%	95	26,61%																																																																																																																																																																																																																																																																																																																																																																																																																																																																																																																																																																																																																																																																																																																																																																																																																																																																																																																																																																																																																								
370	475	450	0	0	211	7	232	7	211	2	216	0	0	164	75,23%	52	23,85%																																																																																																																																																																																																																																																																																																																																																																																																																																																																																																																																																																																																																																																																																																																																																																																																																																																																																																																																																																																																																								
371	382	400	0	0	149	4	247	4	149	2	151	0	0	120	78,43%	31	20,26%																																																																																																																																																																																																																																																																																																																																																																																																																																																																																																																																																																																																																																																																																																																																																																																																																																																																																																																																																																																																																								
372	411	450	0	0	220	5	225	5	220	6	219	0	0	149	66,22%	70	31,11%																																																																																																																																																																																																																																																																																																																																																																																																																																																																																																																																																																																																																																																																																																																																																																																																																																																																																																																																																																																																																								
373	1018	1000	0	0	405	5	590	5	405	11	399	0	0	293	71,46%	106	25,85%																																																																																																																																																																																																																																																																																																																																																																																																																																																																																																																																																																																																																																																																																																																																																																																																																																																																																																																																																																																																																								
374	632	650	0	0	255	20	375	20	255	5	270	0	0	179	65,09%	91	33,09%																																																																																																																																																																																																																																																																																																																																																																																																																																																																																																																																																																																																																																																																																																																																																																																																																																																																																																																																																																																																																								
375	738	800	0	0	326	25	449	25	326	7	344	0	0	251	71,51%	93	26,50%																																																																																																																																																																																																																																																																																																																																																																																																																																																																																																																																																																																																																																																																																																																																																																																																																																																																																																																																																																																																																								
376	355	400	0	0	122	22	256	22	122	4	140	0	0	115	79,86%	25	17,36%																																																																																																																																																																																																																																																																																																																																																																																																																																																																																																																																																																																																																																																																																																																																																																																																																																																																																																																																																																																																																								
377	870	900	0	0	251	14	635	14	251	7	258	0	0	203	76,60%	55	20,75%																																																																																																																																																																																																																																																																																																																																																																																																																																																																																																																																																																																																																																																																																																																																																																																																																																																																																																																																																																																																																								
378	430	500	0	0	129	15	356	15	129	2	142	0	0	119	82,64%	23	15,97%																																																																																																																																																																																																																																																																																																																																																																																																																																																																																																																																																																																																																																																																																																																																																																																																																																																																																																																																																																																																																								
379	121	100	0	0	0	93	7	93	0	2	91	0	0	62	66,67%	29	31,18%																																																																																																																																																																																																																																																																																																																																																																																																																																																																																																																																																																																																																																																																																																																																																																																																																																																																																																																																																																																																																								
380	116	160	0	0	74	0	86	0	74	3	71	0	0	39	52,70%	32	43,24%																																																																																																																																																																																																																																																																																																																																																																																																																																																																																																																																																																																																																																																																																																																																																																																																																																																																																																																																																																																																																								
381	147	180	0	0	97	10	73	10	97	2	105	0	0	56	52,34%	49	45,79%																																																																																																																																																																																																																																																																																																																																																																																																																																																																																																																																																																																																																																																																																																																																																																																																																																																																																																																																																																																																																								
382	150	220	31	0	86	7	96	38	86	3	121	0	0	60	48,39%	61	49,19%																																																																																																																																																																																																																																																																																																																																																																																																																																																																																																																																																																																																																																																																																																																																																																																																																																																																																																																																																																																																																								
383	272	240	0	0	154	11	75	11	154																																																																																																																																																																																																																																																																																																																																																																																																																																																																																																																																																																																																																																																																																																																																																																																																																																																																																																																																																																																																																																

№ УИК	Число избирателей, включенных в список на момент окончания голосования	Число бюллетеней, полученных участковой комиссией	Число бюллетеней, выданных избирателям, проголосовавшим досрочно	Число бюллетеней, выданных избирателям, проголосовавшим досрочно в помещении ТИК	Число бюллетеней, выданных избирателям в помещении для голосования в день голосования	Число бюллетеней, выданных избирателям, проголосовавшим вне помещения для голосования	Число погашенных бюллетеней	Число бюллетеней, содержащихся в переносных ящиках для голосования	Число избирательных бюллетеней, содержащихся в стационарных ящиках для голосования	Число действительных бюллетеней	Число действительных бюллетеней	Число утраченных бюллетеней	Число бюллетеней, не учтенных при получении	Фургал Сергей Иванович		Шпорт Вячеслав Иванович	
	1	2	3	4	5	6	7	8	9	10	11	11ж	11з	12	13		
384	661	750	92	0	274	71	313	163	273	4	432	0	0	141	32,34%	291	66,74%
385	344	450	20	0	252	24	154	44	252	14	282	0	0	150	50,68%	132	44,59%
386	258	330	12	0	127	47	144	59	127	8	178	0	0	140	75,27%	38	20,43%
387	313	400	10	0	112	44	234	54	112	1	165	0	0	134	80,72%	31	18,67%
388	382	360	63	0	149	28	120	91	149	5	235	0	0	153	63,75%	82	34,17%
390	428	420	107	0	154	21	138	128	154	16	266	0	0	100	35,46%	166	58,87%
391	1295	1200	103	0	336	8	753	111	336	22	425	0	0	339	75,84%	86	19,24%
392	449	480	84	0	193	22	181	106	193	11	288	0	0	129	43,14%	159	53,18%
393	204	310	17	0	94	0	199	17	94	3	108	0	0	69	62,16%	39	35,14%
394	838	1000	7	0	325	77	591	84	325	16	393	0	0	279	68,22%	114	27,87%
395	265	350	15	0	132	33	170	48	132	13	167	0	0	113	62,78%	54	30,00%

Повторное голосование на выборах Губернатора Хабаровского края

23 сентября 2018 года

ПРОТОКОЛ

Охотская территориальная избирательная комиссия № 14

Число участковых избирательных комиссий на территории 18

1	Число избирателей, включенных в список на момент окончания голосования	6072
2	Число бюллетеней, полученных участковой комиссией	5640
3	Число бюллетеней, выданных избирателям, проголосовавшим досрочно	152
4	Число бюллетеней, выданных избирателям, проголосовавшим досрочно в помещении ТИК	0
5	Число бюллетеней, выданных избирателям в помещении для голосования в день голосования	2322
6	Число бюллетеней, выданных избирателям, проголосовавшим вне помещения для голосования	296
7	Число погашенных бюллетеней	2870
8	Число бюллетеней, содержащихся в переносных ящиках для голосования	448
9	Число избирательных бюллетеней, содержащихся в стационарных ящиках для голосования	2322
10	Число недействительных бюллетеней	80
11	Число действительных бюллетеней	2690
11ж	Число утраченных бюллетеней	0
11з	Число бюллетеней, не учтенных при получении	0
12	Фургал Сергей Иванович	1738
13	Шпорт Вячеслав Иванович	952

Число избирателей, принявших участие в выборах 2770 45,62%  
 Число избирателей, принявших участие в голосовании 2770 45,62%

Полные данные протоколов участковых избирательных комиссий Охотского района

№ УИК	Число избирателей, включенных в список на момент окончания голосования	Число бюллетеней, полученных участковой комиссией	Число бюллетеней, выданных избирателям, проголосовавшим досрочно	Число бюллетеней, выданных избирателям, проголосовавшим досрочно в помещении ТИК	Число бюллетеней, выданных избирателям в помещении для голосования в день голосования	Число бюллетеней, выданных избирателям, проголосовавшим вне помещения для голосования	Число погашенных бюллетеней	Число бюллетеней, содержащихся в переносных ящиках для голосования	Число избирательных бюллетеней, содержащихся в стационарных ящиках для голосования	Число действительных бюллетеней	Число действительных бюллетеней	Число утраченных бюллетеней	Число бюллетеней, не учтенных при получении	Фургал Сергей Иванович	Шпорт Вячеслав Иванович		
	1	2	3	4	5	6	7	8	9	10	11	11ж	11з	12	13		
646	222	180	0	0	110	25	45	25	110	4	131	0	0	94	69,63%	37	27,41%
647	520	480	0	0	156	11	313	11	156	3	164	0	0	112	67,07%	52	31,14%
648	497	480	0	0	173	34	273	34	173	14	193	0	0	134	64,73%	59	28,50%
649	410	400	0	0	189	18	193	18	189	5	202	0	0	140	67,63%	62	29,95%
650	470	500	0	0	127	12	361	12	127	1	138	0	0	88	63,31%	50	35,97%
651	512	500	103	0	187	9	201	112	187	12	287	0	0	149	49,83%	138	46,15%
652	395	400	0	0	135	6	259	6	135	4	137	0	0	106	75,18%	31	21,99%
653	620	570	17	0	206	36	311	53	206	3	256	0	0	130	50,19%	126	48,65%
654	296	280	0	0	149	0	131	0	149	2	147	0	0	113	75,84%	34	22,82%
655	292	250	0	0	143	7	100	7	143	6	144	0	0	107	71,33%	37	24,67%
656	134	130	0	0	45	7	78	7	45	0	52	0	0	42	80,77%	10	19,23%
657	427	350	0	0	147	41	162	41	147	8	180	0	0	136	72,34%	44	23,40%
658	355	320	32	0	83	46	159	78	83	2	159	0	0	83	51,55%	76	47,20%
659	328	280	0	0	112	28	140	28	112	5	135	0	0	64	45,71%	71	50,71%
660	161	120	0	0	78	6	36	6	78	0	84	0	0	61	72,62%	23	27,38%
661	258	200	0	0	159	5	36	5	159	3	161	0	0	134	81,71%	27	16,46%
662	95	100	0	0	43	5	52	5	43	2	46	0	0	26	54,17%	20	41,67%
663	80	100	0	0	80	0	20	0	80	6	74	0	0	19	23,75%	55	68,75%



Повторное голосование на выборах Губернатора Хабаровского края

23 сентября 2018 года

ПРОТОКОЛ

Советско-Гаванская территориальная избирательная комиссия № 15

Число участковых избирательных комиссий на территории 26

1	Число избирателей, включенных в список на момент окончания голосования	30412
2	Число бюллетеней, полученных участковой комиссией	29248
3	Число бюллетеней, выданных избирателям, проголосовавшим досрочно	66
4	Число бюллетеней, выданных избирателям, проголосовавшим досрочно в помещении ТИК	0
5	Число бюллетеней, выданных избирателям в помещении для голосования в день голосования	11867
6	Число бюллетеней, выданных избирателям, проголосовавшим вне помещения для голосования	355
7	Число погашенных бюллетеней	16960
8	Число бюллетеней, содержащихся в переносных ящиках для голосования	421
9	Число избирательных бюллетеней, содержащихся в стационарных ящиках для голосования	11862
10	Число недействительных бюллетеней	257
11	Число действительных бюллетеней	12026
11ж	Число утраченных бюллетеней	0
11з	Число бюллетеней, не учтенных при получении	0
12	Фургал Сергей Иванович	9759
13	Шпорт Вячеслав Иванович	2267

Число избирателей, принявших участие в выборах 12288 40,41%  
 Число избирателей, принявших участие в голосовании 12283 40,39%

Полные данные протоколов участковых избирательных комиссий  
Советско-Гаванского района

№ УИК	Число избирателей, включенных в список на момент окончания голосования													Фургал Сергей Иванович		Шпорт Вячеслав Иванович	
	1	2	3	4	5	6	7	8	9	10	11	11ж	11з	12	13		
333	2149	2000	0	0	946	23	1031	23	946	11	958	0	0	761	78,53%	197	20,33%
334	2133	2000	0	0	886	25	1089	25	886	28	883	0	0	696	76,40%	187	20,53%
335	2013	2000	0	0	832	17	1151	17	832	14	835	0	0	679	79,98%	156	18,37%
336	749	700	0	0	184	2	514	2	184	6	180	0	0	153	82,26%	27	14,52%
337	1822	1800	0	0	682	5	1113	5	682	24	663	0	0	562	81,80%	101	14,70%
338	1279	1240	66	0	409	35	730	101	409	22	488	0	0	340	66,67%	148	29,02%
339	298	300	0	0	106	0	194	0	106	1	105	0	0	96	90,57%	9	8,49%
341	995	1000	0	0	334	39	627	39	334	5	368	0	0	308	82,57%	60	16,09%
343	589	500	0	0	236	23	241	23	236	1	258	0	0	192	74,13%	66	25,48%
344	1160	1000	0	0	528	19	453	19	528	8	539	0	0	437	79,89%	102	18,65%
345	730	700	0	0	259	7	434	7	259	8	258	0	0	198	74,44%	60	22,56%
346	1813	1700	0	0	767	18	915	18	767	17	768	0	0	655	83,44%	113	14,39%
347	2105	2000	0	0	817	25	1158	25	817	29	813	0	0	691	82,07%	122	14,49%
348	1807	1800	0	0	755	13	1032	13	755	25	743	0	0	620	80,73%	123	16,02%
349	2414	2400	0	0	852	25	1523	25	852	10	867	0	0	722	82,33%	145	16,53%
350	1895	1900	0	0	722	10	1168	10	722	13	719	0	0	587	80,19%	132	18,03%
351	1936	1900	0	0	623	22	1255	22	623	7	638	0	0	533	82,64%	105	16,28%
352	2238	2200	0	0	992	16	1192	16	987	12	991	0	0	798	79,56%	193	19,24%
353	2183	2000	0	0	833	31	1136	31	833	13	851	0	0	702	81,25%	149	17,25%
841	20	20	0	0	20	0	0	0	20	0	20	0	0	1	5,00%	19	95,00%
842	14	16	0	0	14	0	2	0	14	0	14	0	0	1	7,14%	13	92,86%
843	3	5	0	0	3	0	2	0	3	0	3	0	0	0	0,00%	3	100,00%
844	29	29	0	0	29	0	0	0	29	0	29	0	0	15	51,72%	14	48,28%
845	20	20	0	0	20	0	0	0	20	0	20	0	0	6	30,00%	14	70,00%
846	10	10	0	0	10	0	0	0	10	0	10	0	0	5	50,00%	5	50,00%
847	8	8	0	0	8	0	0	0	8	3	5	0	0	1	12,50%	4	50,00%

Повторное голосование на выборах Губернатора Хабаровского края

23 сентября 2018 года

ПРОТОКОЛ

Солнечная территориальная избирательная комиссия № 16

Число участковых избирательных комиссий на территории 21

1	Число избирателей, включенных в список на момент окончания голосования	22747
2	Число бюллетеней, полученных участковой комиссией	23270
3	Число бюллетеней, выданных избирателям, проголосовавшим досрочно	0
4	Число бюллетеней, выданных избирателям, проголосовавшим досрочно в помещении ТИК	0
5	Число бюллетеней, выданных избирателям в помещении для голосования в день голосования	8810
6	Число бюллетеней, выданных избирателям, проголосовавшим вне помещения для голосования	934
7	Число погашенных бюллетеней	13526
8	Число бюллетеней, содержащихся в переносных ящиках для голосования	934
9	Число избирательных бюллетеней, содержащихся в стационарных ящиках для голосования	8810
10	Число недействительных бюллетеней	293
11	Число действительных бюллетеней	9451
11ж	Число утраченных бюллетеней	0
11з	Число бюллетеней, не учтенных при получении	0
12	Фургал Сергей Иванович	7222
13	Шпорт Вячеслав Иванович	2229

Число избирателей, принявших участие в выборах 9744 42,84%  
 Число избирателей, принявших участие в голосовании 9744 42,84%

Полные данные протоколов участковых избирательных комиссий Солнечного района

№ УИК	Число избирателей, включенных в список на момент окончания голосования	Число бюллетеней, полученных участковой комиссией	Число бюллетеней, выданных избирателям, проголосовавшим досрочно	Число бюллетеней, выданных избирателям, проголосовавшим досрочно в помещении ТИК	Число бюллетеней, выданных избирателям в помещении для голосования в день голосования	Число бюллетеней, выданных избирателям, проголосовавшим вне помещения для голосования	Число погашенных бюллетеней	Число бюллетеней, содержащихся в переносных ящиках для голосования	Число избирательных бюллетеней, содержащихся в стационарных ящиках для голосования	Число действительных бюллетеней	Число действительных бюллетеней	Число утраченных бюллетеней	Число бюллетеней, не учтенных при получении	Фургал Сергей Иванович	Шпорт Вячеслав Иванович		
	1	2	3	4	5	6	7	8	9	10	11	11ж	11з	12	13		
681	1074	1050	0	0	398	49	603	49	398	13	434	0	0	340	76,06%	94	21,03%
682	1307	1340	0	0	567	18	755	18	567	17	568	0	0	432	73,85%	136	23,25%
683	1312	1330	0	0	589	19	722	19	589	13	595	0	0	442	72,70%	153	25,16%
684	1548	1560	0	0	680	15	865	15	680	10	685	0	0	529	76,12%	156	22,45%
685	1413	1700	0	0	779	5	916	5	779	26	758	0	0	504	64,29%	254	32,40%
686	1998	2000	0	0	938	23	1039	23	938	42	919	0	0	696	72,42%	223	23,20%
687	1119	1100	0	0	392	110	598	110	392	14	488	0	0	351	69,92%	137	27,29%
688	1054	1100	0	0	308	24	768	24	308	5	327	0	0	234	70,48%	93	28,01%
689	172	170	0	0	74	1	95	1	74	1	74	0	0	56	74,67%	18	24,00%
691	1413	1400	0	0	537	58	805	58	537	20	575	0	0	429	72,10%	146	24,54%
692	310	340	0	0	90	28	222	28	90	15	103	0	0	54	45,76%	49	41,53%
693	1426	1400	0	0	548	61	791	61	548	24	585	0	0	470	77,18%	115	18,88%
694	766	750	0	0	273	64	413	64	273	8	329	0	0	272	80,71%	57	16,91%
695	350	380	0	0	174	9	197	9	174	1	182	0	0	82	44,81%	100	54,64%
696	574	550	0	0	184	12	354	12	184	1	195	0	0	160	81,63%	35	17,86%
697	902	900	0	0	326	30	544	30	326	8	348	0	0	274	76,97%	74	20,79%
698	1162	1200	0	0	358	65	777	65	358	8	415	0	0	354	83,69%	61	14,42%
699	1936	2000	0	0	559	153	1288	153	559	37	675	0	0	594	83,43%	81	11,38%
700	2153	2200	0	0	646	177	1377	177	646	22	801	0	0	682	82,87%	119	14,46%
701	315	350	0	0	156	5	189	5	156	7	154	0	0	120	74,53%	34	21,12%
702	443	450	0	0	234	8	208	8	234	1	241	0	0	147	60,74%	94	38,84%

Повторное голосование на выборах Губернатора Хабаровского края

23 сентября 2018 года

ПРОТОКОЛ

Тугуро-Чумиканская территориальная избирательная комиссия № 17

Число участковых избирательных комиссий на территории 6

1	Число избирателей, включенных в список на момент окончания голосования	1602
2	Число бюллетеней, полученных участковой комиссией	1600
3	Число бюллетеней, выданных избирателям, проголосовавшим досрочно	120
4	Число бюллетеней, выданных избирателям, проголосовавшим досрочно в помещении ТИК	0
5	Число бюллетеней, выданных избирателям в помещении для голосования в день голосования	758
6	Число бюллетеней, выданных избирателям, проголосовавшим вне помещения для голосования	151
7	Число погашенных бюллетеней	571
8	Число бюллетеней, содержащихся в переносных ящиках для голосования	271
9	Число избирательных бюллетеней, содержащихся в стационарных ящиках для голосования	758
10	Число недействительных бюллетеней	18
11	Число действительных бюллетеней	1011
11ж	Число утраченных бюллетеней	0
11з	Число бюллетеней, не учтенных при получении	0
12	Фургал Сергей Иванович	323
13	Шпорт Вячеслав Иванович	688

Число избирателей, принявших участие в выборах 1029 64,23%  
Число избирателей, принявших участие в голосовании 1029 64,23%



Полные данные протоколов участковых избирательных комиссий  
Тугуро-Чумиканского района

№ УИК	Число избирателей, включенных в список на момент окончания голосования	Число бюллетеней, полученных участковой комиссией	Число бюллетеней, выданных избирателям, проголосовавшим досрочно	Число бюллетеней, выданных избирателям, проголосовавшим досрочно в помещении ТИК	Число бюллетеней, выданных избирателям в помещении для голосования в день голосования	Число бюллетеней, выданных избирателям, проголосовавшим вне помещения для голосования	Число погашенных бюллетеней	Число бюллетеней, содержащихся в переносных ящиках для голосования	Число избирательных бюллетеней, содержащихся в стационарных ящиках для голосования	Число действительных бюллетеней	Число действительных бюллетеней	Число утраченных бюллетеней	Число бюллетеней, не учтенных при получении	Фургал Сергей Иванович		Шпорт Вячеслав Иванович	
	1	2	3	4	5	6	7	8	9	10	11	11ж	11з	12		13	
703	253	250	0	0	162	4	84	4	162	1	165	0	0	58	34,94%	107	64,46%
704	91	80	0	0	73	0	7	0	73	0	73	0	0	4	5,48%	69	94,52%
706	867	900	120	0	317	117	346	237	317	13	541	0	0	184	33,21%	357	64,44%
707	47	40	0	0	36	0	4	0	36	1	35	0	0	20	55,56%	15	41,67%
708	46	50	0	0	36	0	14	0	36	0	36	0	0	24	66,67%	12	33,33%
709	298	280	0	0	134	30	116	30	134	3	161	0	0	33	20,12%	128	78,05%

Повторное голосование на выборах Губернатора Хабаровского края

23 сентября 2018 года

ПРОТОКОЛ

Ульчская территориальная избирательная комиссия № 18

Число участковых избирательных комиссий на территории 26

1	Число избирателей, включенных в список на момент окончания голосования	13736
2	Число бюллетеней, полученных участковой комиссией	12890
3	Число бюллетеней, выданных избирателям, проголосовавшим досрочно	211
4	Число бюллетеней, выданных избирателям, проголосовавшим досрочно в помещении ТИК	0
5	Число бюллетеней, выданных избирателям в помещении для голосования в день голосования	5483
6	Число бюллетеней, выданных избирателям, проголосовавшим вне помещения для голосования	673
7	Число погашенных бюллетеней	6523
8	Число бюллетеней, содержащихся в переносных ящиках для голосования	884
9	Число избирательных бюллетеней, содержащихся в стационарных ящиках для голосования	5483
10	Число недействительных бюллетеней	120
11	Число действительных бюллетеней	6247
11ж	Число утраченных бюллетеней	0
11з	Число бюллетеней, не учтенных при получении	0
12	Фургал Сергей Иванович	4861
13	Шпорт Вячеслав Иванович	1386

Число избирателей, принявших участие в выборах 6367 46,35%  
 Число избирателей, принявших участие в голосовании 6367 46,35%

Полные данные протоколов участковых избирательных комиссий Ульчского района

№ УИК	Число избирателей, включенных в список на момент окончания голосования														Фургал Сергей Иванович		Шпорт Вячеслав Иванович	
	1	2	3	4	5	6	7	8	9	10	11	11ж	11з	12	13			
710	599	650	47	0	201	12	390	59	201	6	254	0	0	169	65,00%	85	32,69%	
712	533	600	54	0	153	15	378	69	153	1	221	0	0	164	73,87%	57	25,68%	
713	269	320	0	0	185	11	124	11	185	5	191	0	0	156	79,59%	35	17,86%	
714	635	580	3	0	217	43	317	46	217	4	259	0	0	235	89,35%	24	9,13%	
715	168	200	0	0	73	4	123	4	73	0	77	0	0	54	70,13%	23	29,87%	
716	108	200	0	0	71	3	126	3	71	2	72	0	0	45	60,81%	27	36,49%	
717	660	650	0	0	278	32	340	32	278	4	306	0	0	246	79,35%	60	19,35%	
718	1406	1100	0	0	669	59	372	59	669	14	714	0	0	546	75,00%	168	23,08%	
719	620	550	0	0	256	23	271	23	256	7	272	0	0	235	84,23%	37	13,26%	
720	354	300	9	0	111	18	162	27	111	4	134	0	0	95	68,84%	39	28,26%	
722	252	260	0	0	87	19	154	19	87	0	106	0	0	61	57,55%	45	42,45%	
723	315	300	54	0	142	6	98	60	142	4	198	0	0	118	58,42%	80	39,60%	
724	795	700	0	0	298	32	370	32	298	8	322	0	0	271	82,12%	51	15,45%	
725	402	400	0	0	182	27	191	27	182	4	205	0	0	151	72,25%	54	25,84%	
726	441	400	0	0	210	40	150	40	210	6	244	0	0	186	74,40%	58	23,20%	
727	402	400	0	0	147	20	233	20	147	6	161	0	0	131	78,44%	30	17,96%	
728	288	280	0	0	120	24	136	24	120	3	141	0	0	95	65,97%	46	31,94%	
729	725	650	5	0	241	45	359	50	241	6	285	0	0	249	85,57%	36	12,37%	
731	1742	1600	10	0	590	49	951	59	590	20	629	0	0	532	81,97%	97	14,95%	
732	463	420	0	0	211	30	179	30	211	2	239	0	0	174	72,20%	65	26,97%	
733	265	250	0	0	123	22	105	22	123	0	145	0	0	116	80,00%	29	20,00%	
734	107	120	0	0	98	4	18	4	98	1	101	0	0	93	91,18%	8	7,84%	
735	178	160	0	0	81	15	64	15	81	2	94	0	0	71	73,96%	23	23,96%	
736	208	200	0	0	99	4	97	4	99	0	103	0	0	54	52,43%	49	47,57%	
737	1163	1000	0	0	457	105	438	105	457	7	555	0	0	454	80,78%	101	17,97%	
738	638	600	29	0	183	11	377	40	183	4	219	0	0	160	71,75%	59	26,46%	

Повторное голосование на выборах Губернатора Хабаровского края

23 сентября 2018 года

ПРОТОКОЛ

Хабаровск, Железнодорожная территориальная избирательная комиссия № 19

Число участковых избирательных комиссий на территории 55

1	Число избирателей, включенных в список на момент окончания голосования	110071
2	Число бюллетеней, полученных участковой комиссией	109890
3	Число бюллетеней, выданных избирателям, проголосовавшим досрочно	0
4	Число бюллетеней, выданных избирателям, проголосовавшим досрочно в помещении ТИК	0
5	Число бюллетеней, выданных избирателям в помещении для голосования в день голосования	49764
6	Число бюллетеней, выданных избирателям, проголосовавшим вне помещения для голосования	1861
7	Число погашенных бюллетеней	58265
8	Число бюллетеней, содержащихся в переносных ящиках для голосования	1860
9	Число избирательных бюллетеней, содержащихся в стационарных ящиках для голосования	49732
10	Число недействительных бюллетеней	1010
11	Число действительных бюллетеней	50582
11ж	Число утраченных бюллетеней	0
11з	Число бюллетеней, не учтенных при получении	0
12	Фургал Сергей Иванович	38303
13	Шпорт Вячеслав Иванович	12279

Число избирателей, принявших участие в выборах	51625	46,90%
Число избирателей, принявших участие в голосовании	51592	46,87%

Полные данные протоколов участковых избирательных комиссий  
Хабаровского района г. Хабаровск

№ УИК	Число избирателей, включенных в список на момент окончания голосования		Число бюллетеней, полученных участковой комиссией	Число бюллетеней, выданных избирателям, проголосовавшим досрочно	Число бюллетеней, выданных избирателям, проголосовавшим досрочно в помещении ТИК	Число бюллетеней, выданных избирателям в помещении для голосования в день голосования	Число бюллетеней, выданных избирателям, проголосовавшим вне помещения для голосования	Число погашенных бюллетеней	Число бюллетеней, содержащихся в переносных ящиках для голосования	Число избирательных бюллетеней, содержащихся в стационарных ящиках для голосования	Число недействительных бюллетеней	Число действительных бюллетеней	Число утраченных бюллетеней	Число бюллетеней, не учтенных при получении	Фургал Сергей Иванович		Шпорт Вячеслав Иванович	
	1	2													12	13		
1	2220	2300	0	0	1054	41	1205	41	1054	24	1071	0	0	833	76,07%	238	21,74%	
2	2485	2500	0	0	780	15	1705	15	780	20	775	0	0	634	79,75%	141	17,74%	
3	2176	2300	0	0	1532	23	745	23	1530	40	1513	0	0	1150	74,05%	363	23,37%	
4	2413	2400	0	0	1027	34	1339	34	1026	18	1042	0	0	812	76,60%	230	21,70%	
5	2009	2100	0	0	741	41	1318	41	741	13	769	0	0	609	77,88%	160	20,46%	
6	529	500	0	0	150	11	339	11	150	3	158	0	0	127	78,88%	31	19,25%	
7	2572	2650	0	0	1018	19	1613	19	1016	28	1007	0	0	786	75,94%	221	21,35%	
8	2505	2600	0	0	1210	29	1361	29	1210	34	1205	0	0	933	75,30%	272	21,95%	
9	2544	2600	0	0	1059	15	1526	15	1059	21	1053	0	0	820	76,35%	233	21,69%	
10	2496	2500	0	0	1218	11	1271	11	1218	26	1203	0	0	884	71,93%	319	25,96%	
11	2231	2200	0	0	1002	36	1162	36	1002	17	1021	0	0	770	74,18%	251	24,18%	
12	3521	2800	0	0	2163	96	541	96	2161	46	2211	0	0	1690	74,88%	521	23,08%	
13	1620	1600	0	0	664	15	921	15	664	19	660	0	0	504	74,23%	156	22,97%	
14	1509	1500	0	0	537	7	956	7	537	15	529	0	0	417	76,65%	112	20,59%	
15	1637	1700	0	0	619	36	1045	36	619	17	638	0	0	518	79,08%	120	18,32%	
16	1997	2000	0	0	953	52	995	52	953	22	983	0	0	729	72,54%	254	25,27%	
17	1675	1700	0	0	753	21	926	21	753	13	761	0	0	565	72,99%	196	25,32%	
18	1478	1400	0	0	610	18	772	18	610	13	615	0	0	478	76,11%	137	21,82%	
19	2142	2100	0	0	941	19	1140	19	939	15	943	0	0	729	76,10%	214	22,34%	
20	1986	2300	0	0	1053	75	1172	75	1053	19	1109	0	0	849	75,27%	260	23,05%	
21	2497	2400	0	0	1104	33	1263	33	1103	14	1122	0	0	841	74,03%	281	24,74%	
22	624	640	0	0	431	192	17	192	431	29	594	0	0	207	33,23%	387	62,12%	
23	2069	2100	0	0	826	35	1239	35	826	18	843	0	0	645	74,91%	198	22,99%	
24	2494	2500	0	0	899	26	1575	26	899	11	914	0	0	741	80,11%	173	18,70%	
25	2459	2400	0	0	1084	43	1273	43	1084	14	1113	0	0	834	74,00%	279	24,76%	
26	2654	2100	0	0	1373	29	698	29	1373	31	1371	0	0	1070	76,32%	301	21,47%	
27	2368	2400	0	0	904	19	1477	19	904	20	903	0	0	705	76,38%	198	21,45%	
28	2595	2600	0	0	1230	29	1341	29	1230	22	1237	0	0	931	73,95%	306	24,31%	
29	2170	2100	0	0	1090	15	995	15	1090	14	1091	0	0	812	73,48%	279	25,25%	



№ УИК	Число избирателей, включенных в список на момент окончания голосования	Число бюллетеней, полученных участковой комиссией	Число бюллетеней, выданных избирателям, проголосовавшим досрочно	Число бюллетеней, выданных избирателям, проголосовавшим досрочно в помещении ТИК	Число бюллетеней, выданных избирателям в помещении для голосования в день голосования	Число бюллетеней, выданных избирателям, проголосовавшим вне помещения для голосования	Число погашенных бюллетеней	Число бюллетеней, содержащихся в переносных ящиках для голосования	Число избирательных бюллетеней, содержащихся в стационарных ящиках для голосования	Число действительных бюллетеней	Число действительных бюллетеней	Число утраченных бюллетеней	Число бюллетеней, не учтенных при получении	Фургал Сергей Иванович	Шпорт Вячеслав Иванович		
30	2286	2300	0	0	1083	49	1168	49	1083	22	1110	0	0	857	75,71%	253	22,35%
31	2048	2050	0	0	951	43	1056	43	951	23	971	0	0	731	73,54%	240	24,14%
32	2392	2400	0	0	994	35	1371	35	980	15	1000	0	0	749	73,79%	251	24,73%
33	2110	2150	0	0	931	30	1189	30	931	27	934	0	0	729	75,86%	205	21,33%
34	2088	2150	0	0	945	26	1179	26	945	25	946	0	0	701	72,19%	245	25,23%
35	2028	2000	0	0	982	34	984	34	982	26	990	0	0	757	74,51%	233	22,93%
36	2225	2200	0	0	1137	21	1042	21	1137	19	1139	0	0	914	78,93%	225	19,43%
37	2600	2500	0	0	1183	17	1300	17	1183	22	1178	0	0	918	76,50%	260	21,67%
38	353	400	0	0	190	155	55	155	190	7	338	0	0	254	73,62%	84	24,35%
39	1609	1500	0	0	884	12	604	12	884	19	877	0	0	610	68,08%	267	29,80%
40	2569	2500	0	0	1221	25	1254	25	1221	20	1226	0	0	895	71,83%	331	26,57%
41	2502	2400	0	0	1165	30	1205	30	1165	16	1179	0	0	866	72,47%	313	26,19%
42	2519	2500	0	0	1224	20	1256	20	1224	25	1219	0	0	927	74,52%	292	23,47%
43	2509	2300	0	0	1268	63	969	63	1268	15	1316	0	0	922	69,27%	394	29,60%
44	2256	2100	0	0	1023	51	1026	51	1022	17	1056	0	0	752	70,08%	304	28,33%
45	1716	1600	0	0	710	38	852	38	710	10	738	0	0	494	66,04%	244	32,62%
46	644	1400	0	0	318	1	1081	1	318	3	316	0	0	234	73,35%	82	25,71%
47	2241	2250	0	0	864	28	1358	28	864	15	877	0	0	694	77,80%	183	20,52%
48	2105	2100	0	0	664	35	1401	35	664	15	684	0	0	556	79,54%	128	18,31%
49	61	400	0	0	23	38	339	38	23	2	59	0	0	41	67,21%	18	29,51%
50	1247	1200	0	0	569	15	616	15	569	8	576	0	0	441	75,51%	135	23,12%
51	3087	3000	0	0	894	36	2070	36	894	16	914	0	0	750	80,65%	164	17,63%
52	2350	2300	0	0	875	23	1402	22	868	19	871	0	0	682	76,63%	189	21,24%
53	2732	2600	0	0	1528	1	1071	1	1528	28	1501	0	0	1114	72,86%	387	25,31%
807	65	300	0	0	65	0	235	0	65	0	65	0	0	53	81,54%	12	18,46%
808	54	300	0	0	48	0	252	0	48	0	48	0	0	39	81,25%	9	18,75%

Повторное голосование на выборах Губернатора Хабаровского края

23 сентября 2018 года

ПРОТОКОЛ

Хабаровск, Индустриальная территориальная избирательная комиссия № 20

Число участковых избирательных комиссий на территории 82

1	Число избирателей, включенных в список на момент окончания голосования	161366	
2	Число бюллетеней, полученных участковой комиссией	145436	
3	Число бюллетеней, выданных избирателям, проголосовавшим досрочно	8	
4	Число бюллетеней, выданных избирателям, проголосовавшим досрочно в помещении ТИК	0	
5	Число бюллетеней, выданных избирателям в помещении для голосования в день голосования	74937	
6	Число бюллетеней, выданных избирателям, проголосовавшим вне помещения для голосования	3928	
7	Число погашенных бюллетеней	66563	
8	Число бюллетеней, содержащихся в переносных ящиках для голосования	3936	
9	Число избирательных бюллетеней, содержащихся в стационарных ящиках для голосования	74657	
10	Число недействительных бюллетеней	1469	
11	Число действительных бюллетеней	77124	
11ж	Число утраченных бюллетеней	0	
11з	Число бюллетеней, не учтенных при получении	0	
12	Фургал Сергей Иванович	55293	
13	Шпорт Вячеслав Иванович	21831	
	Число избирателей, принявших участие в выборах	78873	48,88%
	Число избирателей, принявших участие в голосовании	78593	48,70%

Полные данные протоколов участковых избирательных комиссий  
Индустриального района г. Хабаровск

№ УИК	Число избирателей, включенных в список на момент окончания голосования		Число бюллетеней, полученных участковой комиссией	Число бюллетеней, выданных избирателям, проголосовавшим досрочно	Число бюллетеней, выданных избирателям, проголосовавшим досрочно в помещении ТИК	Число бюллетеней, выданных избирателям в помещении для голосования в день голосования	Число бюллетеней, выданных избирателям, проголосовавшим вне помещения для голосования	Число погашенных бюллетеней	Число бюллетеней, содержащихся в переносных ящиках для голосования	Число избирательных бюллетеней, содержащихся в стационарных ящиках для голосования	Число действительных бюллетеней	Число действительных бюллетеней	Число утраченных бюллетеней	Число бюллетеней, не учтенных при получении	Фургал Сергей Иванович		Шпорт Вячеслав Иванович	
	1	2													12	13		
54	1639	1500	0	0	851	37	612	37	851	18	870	0	0	591	66,55%	279	31,42%	
55	1583	1400	0	0	736	13	651	13	736	17	732	0	0	547	73,03%	185	24,70%	
56	2101	1900	0	0	1051	22	827	22	1051	25	1048	0	0	768	71,58%	280	26,10%	
57	174	178	0	0	115	59	4	59	115	2	172	0	0	126	72,41%	46	26,44%	
58	226	228	0	0	202	24	2	24	202	3	223	0	0	55	24,34%	168	74,34%	
59	2080	1800	0	0	1013	11	776	11	1013	24	1000	0	0	783	76,46%	217	21,19%	
60	1272	1100	0	0	543	19	538	19	543	14	548	0	0	417	74,20%	131	23,31%	
61	2281	2000	0	0	1163	36	801	36	1163	16	1183	0	0	863	71,98%	320	26,69%	
62	1984	1800	0	0	934	26	840	26	934	16	944	0	0	717	74,69%	227	23,65%	
63	2039	1800	0	0	1010	9	781	9	1008	17	1000	0	0	764	75,12%	236	23,21%	
64	2325	2100	0	0	1019	29	1052	29	1019	16	1032	0	0	805	76,81%	227	21,66%	
65	2218	2000	0	0	1004	35	961	35	1004	17	1022	0	0	774	74,49%	248	23,87%	
66	2045	1900	0	0	1016	62	822	62	1016	13	1065	0	0	792	73,47%	273	25,32%	
67	2430	2200	0	0	1121	51	1028	51	1121	11	1161	0	0	833	71,08%	328	27,99%	
68	2327	2100	0	0	1091	10	999	10	1091	16	1085	0	0	819	74,39%	266	24,16%	
69	2500	2300	0	0	1220	54	1026	54	1220	24	1250	0	0	825	64,76%	425	33,36%	
70	1325	1200	0	0	614	40	546	40	614	9	645	0	0	448	68,50%	197	30,12%	
71	1958	1800	0	0	974	24	802	24	974	19	979	0	0	753	75,45%	226	22,65%	
72	2119	1900	0	0	968	114	818	114	968	21	1061	0	0	740	68,39%	321	29,67%	
73	2507	2300	8	0	1256	15	1021	23	1256	31	1248	0	0	846	66,15%	402	31,43%	
74	2632	2200	0	0	1391	75	734	75	1391	36	1430	0	0	1054	71,90%	376	25,65%	
75	2743	2500	0	0	1595	234	671	234	1361	25	1570	0	0	1038	65,08%	532	33,35%	
76	2378	2200	0	0	1118	13	1069	13	1118	22	1109	0	0	855	75,60%	254	22,46%	
77	1891	1700	0	0	903	81	716	81	903	21	963	0	0	661	67,17%	302	30,69%	
78	2513	2200	0	0	1073	32	1095	32	1073	31	1074	0	0	865	78,28%	209	18,91%	
79	2159	2000	0	0	692	86	1222	86	692	11	767	0	0	537	69,02%	230	29,56%	
80	1987	1700	0	0	888	20	792	20	888	17	891	0	0	682	75,11%	209	23,02%	
81	1389	1200	0	0	651	6	543	6	651	11	646	0	0	515	78,39%	131	19,94%	
82	1524	1400	0	0	619	29	752	29	619	17	631	0	0	473	72,99%	158	24,38%	
83	2077	1900	0	0	754	29	1117	29	754	8	775	0	0	587	74,97%	188	24,01%	
84	100	100	0	0	51	49	0	49	51	2	98	0	0	72	72,00%	26	26,00%	

№ УИК	Число избирателей, включенных в список на момент окончания голосования														Фургал Сергей Иванович		Шпорт Вячеслав Иванович	
	1	2	3	4	5	6	7	8	9	10	11	11ж	11з	12	13			
85	2242	2100	0	0	970	48	1082	48	970	12	1006	0	0	670	65,82%	336	33,01%	
86	2384	2200	0	0	849	53	1298	53	849	12	890	0	0	713	79,05%	177	19,62%	
87	2722	2500	0	0	1075	134	1291	134	1075	18	1191	0	0	623	51,53%	568	46,98%	
88	2717	2500	0	0	1198	117	1185	117	1198	17	1298	0	0	966	73,46%	332	25,25%	
89	2313	2100	0	0	1095	6	999	6	1095	26	1075	0	0	865	78,56%	210	19,07%	
90	1759	1400	0	0	884	27	489	27	884	14	897	0	0	683	74,97%	214	23,49%	
91	2691	2400	0	0	1197	55	1148	55	1197	27	1225	0	0	902	72,04%	323	25,80%	
92	2073	1900	0	0	876	27	997	27	876	25	878	0	0	680	75,30%	198	21,93%	
93	1694	1500	0	0	740	36	724	36	740	13	763	0	0	578	74,48%	185	23,84%	
94	2619	2200	0	0	1257	35	908	35	1257	16	1276	0	0	978	75,70%	298	23,07%	
95	1929	1800	0	0	923	39	838	39	923	23	939	0	0	676	70,27%	263	27,34%	
96	2463	2200	0	0	1199	34	967	34	1199	16	1217	0	0	853	69,18%	364	29,52%	
97	1914	1700	0	0	890	20	790	20	890	26	884	0	0	643	70,66%	241	26,48%	
98	2087	1900	0	0	847	179	874	179	847	15	1011	0	0	648	63,16%	363	35,38%	
99	1800	1600	0	0	813	7	780	7	813	23	797	0	0	621	75,73%	176	21,46%	
100	2036	1900	0	0	878	103	919	103	878	16	965	0	0	712	72,58%	253	25,79%	
101	2613	2400	0	0	994	58	1348	58	994	16	1036	0	0	820	77,95%	216	20,53%	
102	2010	1800	0	0	913	11	876	11	913	21	903	0	0	709	76,73%	194	20,99%	
103	2608	2300	0	0	1121	138	1041	138	1121	24	1235	0	0	858	68,15%	377	29,94%	
104	2406	2100	0	0	1034	201	865	201	1033	20	1214	0	0	806	65,32%	408	33,06%	
105	1840	1700	0	0	964	35	701	35	964	23	976	0	0	587	58,76%	389	38,94%	
106	2191	2000	0	0	1076	24	900	24	1076	23	1077	0	0	832	75,64%	245	22,27%	
107	1966	1800	0	0	994	18	788	18	994	25	987	0	0	802	79,25%	185	18,28%	
108	1971	1800	0	0	935	65	800	65	934	20	979	0	0	729	72,97%	250	25,03%	
109	2032	1800	0	0	878	17	905	17	875	19	873	0	0	711	79,71%	162	18,16%	
110	2164	2000	0	0	1063	21	916	21	1063	24	1060	0	0	849	78,32%	211	19,46%	
111	718	600	0	0	298	8	294	8	298	8	298	0	0	254	83,01%	44	14,38%	
112	2390	1900	0	0	1359	217	324	217	1359	20	1556	0	0	1075	68,21%	481	30,52%	
113	1556	1400	0	0	556	17	827	17	556	12	561	0	0	423	73,82%	138	24,08%	
114	2157	2000	0	0	1111	124	765	124	1111	13	1222	0	0	771	62,43%	451	36,52%	
115	2386	2200	0	0	917	22	1261	22	917	22	917	0	0	736	78,38%	181	19,28%	
116	2335	2100	0	0	1035	11	1054	11	1035	7	1039	0	0	820	78,39%	219	20,94%	
117	2080	1700	0	0	809	16	875	16	809	27	798	0	0	636	77,09%	162	19,64%	

№ УИК	Число избирателей, включенных в список на момент окончания голосования														Фургал Сергей Иванович		Шпорт Вячеслав Иванович	
	1	2	3	4	5	6	7	8	9	10	11	11ж	11з					
	Число избирателей, полученных участковой комиссией	Число бюллетеней, выданных избирателям, проголосовавшим досрочно	Число бюллетеней, выданных избирателям, проголосовавшим досрочно в помещении ГИК	Число бюллетеней, выданных избирателям в помещении для голосования в день голосования	Число бюллетеней, выданных избирателям, проголосовавшим вне помещения для голосования	Число погашенных бюллетеней	Число бюллетеней, содержащихся в переносных ящиках для голосования	Число избирательных бюллетеней, содержащихся в стационарных ящиках для голосования	Число действительных бюллетеней	Число действительных бюллетеней	Число утраченных бюллетеней	Число бюллетеней, не учтенных при получении	12	13				
118	1397	1300	0	0	464	73	763	73	464	6	531	0	0	360	67,04%	171	31,84%	
119	1607	1500	0	0	493	140	867	140	493	8	625	0	0	453	71,56%	172	27,17%	
120	309	310	0	0	122	186	2	186	122	23	285	0	0	104	33,77%	181	58,77%	
121	2395	2200	0	0	940	73	1187	73	940	23	990	0	0	384	37,91%	606	59,82%	
122	2140	2000	0	0	859	30	1111	30	859	14	875	0	0	705	79,30%	170	19,12%	
123	1676	1670	0	0	1108	0	562	0	1108	47	1061	0	0	595	53,70%	466	42,06%	
124	2167	2000	0	0	959	20	1021	20	923	25	918	0	0	661	70,10%	257	27,25%	
125	2343	2200	0	0	904	22	1274	22	904	12	914	0	0	726	78,40%	188	20,30%	
126	1491	1400	0	0	558	24	818	24	558	14	568	0	0	456	78,35%	112	19,24%	
127	2041	1800	0	0	1105	19	676	19	1105	23	1101	0	0	858	76,33%	243	21,62%	
128	1185	1100	0	0	597	3	500	3	597	9	591	0	0	426	71,00%	165	27,50%	
129	1423	1200	0	0	731	3	466	3	731	12	722	0	0	516	70,30%	206	28,07%	
130	2275	2000	0	0	1265	15	720	15	1265	22	1258	0	0	893	69,77%	365	28,52%	
131	2158	1900	0	0	1176	14	710	14	1176	26	1164	0	0	925	77,73%	239	20,08%	
132	2106	1900	0	0	1054	17	829	17	1054	14	1057	0	0	835	77,96%	222	20,73%	
133	1731	1600	0	0	875	3	722	3	875	10	868	0	0	709	80,75%	159	18,11%	
134	2284	2000	0	0	1098	19	883	19	1098	12	1105	0	0	812	72,69%	293	26,23%	
835	1246	1250	0	0	1245	0	5	0	1242	16	1226	0	0	41	3,30%	1185	95,41%	



Повторное голосование на выборах Губернатора Хабаровского края

23 сентября 2018 года

ПРОТОКОЛ

Хабаровск, Кировская территориальная избирательная комиссия № 21

Число участковых избирательных комиссий на территории 27

1	Число избирателей, включенных в список на момент окончания голосования	40926
2	Число бюллетеней, полученных участковой комиссией	33100
3	Число бюллетеней, выданных избирателям, проголосовавшим досрочно	0
4	Число бюллетеней, выданных избирателям, проголосовавшим досрочно в помещении ТИК	0
5	Число бюллетеней, выданных избирателям в помещении для голосования в день голосования	19811
6	Число бюллетеней, выданных избирателям, проголосовавшим вне помещения для голосования	824
7	Число погашенных бюллетеней	12465
8	Число бюллетеней, содержащихся в переносных ящиках для голосования	824
9	Число избирательных бюллетеней, содержащихся в стационарных ящиках для голосования	19798
10	Число недействительных бюллетеней	402
11	Число действительных бюллетеней	20220
11ж	Число утраченных бюллетеней	0
11з	Число бюллетеней, не учтенных при получении	0
12	Фургал Сергей Иванович	14211
13	Шпорт Вячеслав Иванович	6009

Число избирателей, принявших участие в выборах 20635 50,42%  
 Число избирателей, принявших участие в голосовании 20622 50,39%

Полные данные протоколов участковых избирательных комиссий  
Кировского района г. Хабаровск

№ УИК	Число избирателей, включенных в список на момент окончания голосования														Фургал Сергей Иванович		Шпорт Вячеслав Иванович	
	1	2	3	4	5	6	7	8	9	10	11	11ж	11з	12	13			
135	898	800	0	0	385	16	399	16	385	9	392	0	0	301	75,06%	91	22,69%	
136	2011	1500	0	0	1003	25	472	25	1000	22	1003	0	0	742	72,39%	261	25,46%	
137	1379	1100	0	0	625	27	448	27	625	5	647	0	0	472	72,39%	175	26,84%	
138	1646	1300	0	0	780	22	498	22	779	14	787	0	0	601	75,03%	186	23,22%	
139	1894	1500	0	0	908	18	574	18	905	19	904	0	0	679	73,56%	225	24,38%	
140	2146	1700	0	0	1053	19	628	19	1053	30	1042	0	0	770	71,83%	272	25,37%	
141	1696	1300	0	0	814	96	390	96	814	8	902	0	0	637	70,00%	265	29,12%	
142	1250	1100	0	0	662	22	416	22	662	12	672	0	0	454	66,37%	218	31,87%	
143	1272	1100	0	0	644	26	430	26	644	19	651	0	0	467	69,70%	184	27,46%	
144	448	500	0	0	391	56	53	56	391	9	438	0	0	342	76,51%	96	21,48%	
145	1688	1400	0	0	819	35	546	35	819	15	839	0	0	553	64,75%	286	33,49%	
146	1663	1300	0	0	829	14	457	14	829	20	823	0	0	576	68,33%	247	29,30%	
147	2736	1800	0	0	1680	14	106	14	1679	35	1658	0	0	1045	61,72%	613	36,21%	
148	1435	1200	0	0	634	22	544	22	634	12	644	0	0	481	73,32%	163	24,85%	
149	581	600	0	0	581	0	19	0	581	17	564	0	0	116	19,97%	448	77,11%	
150	1774	1300	0	0	1008	16	276	16	1008	23	1001	0	0	716	69,92%	285	27,83%	
151	234	400	0	0	72	161	167	161	72	6	227	0	0	134	57,51%	93	39,91%	
152	1529	1300	0	0	712	47	541	47	710	15	742	0	0	433	57,20%	309	40,82%	
153	1580	1300	0	0	801	29	470	29	800	12	817	0	0	557	67,19%	260	31,36%	
154	1926	1500	0	0	958	43	499	43	956	19	980	0	0	676	67,67%	304	30,43%	
155	1338	1200	0	0	621	22	557	22	621	12	631	0	0	455	70,76%	176	27,37%	
156	2168	1800	0	0	836	22	942	22	836	14	844	0	0	638	74,36%	206	24,01%	
157	2156	1800	0	0	894	14	892	14	894	11	897	0	0	725	79,85%	172	18,94%	
158	1730	1400	0	0	677	14	709	14	677	15	676	0	0	536	77,57%	140	20,26%	
159	1970	1600	0	0	752	24	824	24	752	16	760	0	0	605	77,96%	155	19,97%	
160	1105	800	0	0	413	8	379	8	413	7	414	0	0	308	73,16%	106	25,18%	
161	673	500	0	0	259	12	229	12	259	6	265	0	0	192	70,85%	73	26,94%	

Повторное голосование на выборах Губернатора Хабаровского края

23 сентября 2018 года

ПРОТОКОЛ

Хабаровск, Краснофлотская территориальная избирательная комиссия № 22

Число участковых избирательных комиссий на территории 34

1	Число избирателей, включенных в список на момент окончания голосования	62312
2	Число бюллетеней, полученных участковой комиссией	61500
3	Число бюллетеней, выданных избирателям, проголосовавшим досрочно	0
4	Число бюллетеней, выданных избирателям, проголосовавшим досрочно в помещении ТИК	0
5	Число бюллетеней, выданных избирателям в помещении для голосования в день голосования	27081
6	Число бюллетеней, выданных избирателям, проголосовавшим вне помещения для голосования	970
7	Число погашенных бюллетеней	33449
8	Число бюллетеней, содержащихся в переносных ящиках для голосования	970
9	Число избирательных бюллетеней, содержащихся в стационарных ящиках для голосования	27074
10	Число недействительных бюллетеней	551
11	Число действительных бюллетеней	27493
11ж	Число утраченных бюллетеней	0
11з	Число бюллетеней, не учтенных при получении	0
12	Фургал Сергей Иванович	21275
13	Шпорт Вячеслав Иванович	6218

Число избирателей, принявших участие в выборах 28051 45,02%  
 Число избирателей, принявших участие в голосовании 28044 45,01%

Полные данные протоколов участковых избирательных комиссий  
Краснофлотского района г. Хабаровск

№ УИК	Число избирателей, включенных в список на момент окончания голосования													Число бюллетеней, полученных участковой комиссией		Число бюллетеней, выданных избирателям, проголосовавшим досрочно		Число бюллетеней, выданных избирателям, проголосовавшим досрочно в помещении ТИК		Число бюллетеней, выданных избирателям в помещении для голосования в день голосования		Число бюллетеней, выданных избирателям, проголосовавшим вне помещения для голосования		Число погашенных бюллетеней		Число бюллетеней, содержащихся в переносных ящиках для голосования		Число избирательных бюллетеней, содержащихся в стационарных ящиках для голосования		Число недействительных бюллетеней		Число действительных бюллетеней		Число утраченных бюллетеней		Число бюллетеней, не учтенных при получении		Фургал Сергей Иванович		Шпорт Вячеслав Иванович																																																																																																																																																					
	1	2	3	4	5	6	7	8	9	10	11	11ж	11з	12	13	14	15	16	17	18	19	20	21	22	23	24	25	26	27	28	29	30	31	32	33	34	35	36	37	38	39	40	41	42	43	44	45	46	47	48	49	50	51	52	53	54	55	56	57	58	59	60	61	62	63	64	65	66	67	68	69	70	71	72	73	74	75	76	77	78	79	80	81	82	83	84	85	86	87	88	89	90	91	92	93	94	95	96	97	98	99	100	101	102	103	104	105	106	107	108	109	110	111	112	113	114	115	116	117	118	119	120	121	122	123	124	125	126	127	128	129	130	131	132	133	134	135	136	137	138	139	140	141	142	143	144	145	146	147	148	149	150	151	152	153	154	155	156	157	158	159	160	161	162	163	164	165	166	167	168	169	170	171	172	173	174	175	176	177	178	179	180	181	182	183	184	185	186	187
162	1774	1700	0	0	873	28	799	28	873	7	894	0	0	651	72,25%	243	26,97%																																																																																																																																																																												
163	1092	1000	0	0	500	16	484	16	500	12	504	0	0	372	72,09%	132	25,58%																																																																																																																																																																												
164	834	700	0	0	377	18	305	18	377	13	382	0	0	284	71,90%	98	24,81%																																																																																																																																																																												
165	2621	2500	0	0	1248	28	1224	28	1248	20	1256	0	0	977	76,57%	279	21,87%																																																																																																																																																																												
166	1891	1900	0	0	810	28	1062	28	810	9	829	0	0	635	75,78%	194	23,15%																																																																																																																																																																												
167	2346	2400	0	0	1061	39	1300	39	1058	16	1081	0	0	801	73,02%	280	25,52%																																																																																																																																																																												
168	2864	2800	0	0	1266	21	1513	21	1266	18	1269	0	0	987	76,69%	282	21,91%																																																																																																																																																																												
169	2268	2100	0	0	921	30	1149	30	921	16	935	0	0	754	79,28%	181	19,03%																																																																																																																																																																												
170	1048	1000	0	0	362	29	609	29	362	7	384	0	0	308	78,77%	76	19,44%																																																																																																																																																																												
171	2490	2500	0	0	1088	28	1384	28	1088	13	1103	0	0	848	75,99%	255	22,85%																																																																																																																																																																												
172	2700	2600	0	0	1186	27	1387	27	1182	38	1171	0	0	945	78,16%	226	18,69%																																																																																																																																																																												
173	1902	1900	0	0	946	13	941	13	946	12	947	0	0	745	77,69%	202	21,06%																																																																																																																																																																												
174	2576	2500	0	0	1338	25	1137	25	1338	28	1335	0	0	992	72,78%	343	25,17%																																																																																																																																																																												
175	2233	2100	0	0	1002	21	1077	21	1002	28	995	0	0	781	76,34%	214	20,92%																																																																																																																																																																												
176	2193	2100	0	0	1062	36	1002	36	1062	25	1073	0	0	855	77,87%	218	19,85%																																																																																																																																																																												
177	158	300	0	0	62	96	142	96	62	6	152	0	0	105	66,46%	47	29,75%																																																																																																																																																																												
178	2182	2100	0	0	971	30	1099	30	971	23	978	0	0	697	69,63%	281	28,07%																																																																																																																																																																												
179	1617	1500	0	0	597	28	875	28	597	9	616	0	0	489	78,24%	127	20,32%																																																																																																																																																																												
180	2452	2500	0	0	942	49	1509	49	942	14	977	0	0	764	77,09%	213	21,49%																																																																																																																																																																												
181	2239	2100	0	0	1049	50	1001	50	1049	24	1075	0	0	825	75,07%	250	22,75%																																																																																																																																																																												
182	1736	1700	0	0	697	11	992	11	697	14	694	0	0	577	81,50%	117	16,53%																																																																																																																																																																												
183	2138	2000	0	0	1035	38	927	38	1035	16	1057	0	0	808	75,30%	249	23,21%																																																																																																																																																																												
184	2675	2600	0	0	1022	30	1548	30	1022	26	1026	0	0	791	75,19%	235	22,34%																																																																																																																																																																												
185	2375	2300	0	0	769	41	1490	41	769	17	793	0	0	638	78,77%	155	19,14%																																																																																																																																																																												
186	2362	2300	0	0	1023	20	1257	20	1023	30	1013	0	0	783	75,07%	230	22,05%																																																																																																																																																																												
187	2016	2000	0	0	888	27	1085	27	888	24	891	0	0	689	75,30%	202	22,08%																																																																																																																																																																												
188	2231	2100	0	0	799	15	1286	15	799	16	798	0	0	657	80,71%	141	17,32%																																																																																																																																																																												

№ УИК	Число избирателей, включенных в список на момент окончания голосования	Число бюллетеней, полученных участковой комиссией	Число бюллетеней, выданных избирателям, проголосовавшим досрочно	Число бюллетеней, выданных избирателям, проголосовавшим досрочно в помещении ТИК	Число бюллетеней, выданных избирателям в помещении для голосования в день голосования	Число бюллетеней, выданных избирателям, проголосовавшим вне помещения для голосования	Число погашенных бюллетеней	Число бюллетеней, содержащихся в переносных ящиках для голосования	Число избирательных бюллетеней, содержащихся в стационарных ящиках для голосования	Число действительных бюллетеней	Число действительных бюллетеней	Число утраченных бюллетеней	Число бюллетеней, не учтенных при получении	Фургал Сергей Иванович	Шпорт Вячеслав Иванович		
	1	2	3	4	5	6	7	8	9	10	11	11ж	11з	12	13		
189	113	300	0	0	100	13	187	13	100	2	111	0	0	81	71,68%	30	26,55%
190	1056	1000	0	0	393	6	601	6	393	10	389	0	0	327	81,95%	62	15,54%
191	340	1500	0	0	242	1	1257	1	242	7	236	0	0	118	48,56%	118	48,56%
192	1441	1500	0	0	613	32	855	32	613	15	630	0	0	481	74,57%	149	23,10%
193	1338	1200	0	0	634	71	495	71	634	17	688	0	0	533	75,60%	155	21,99%
194	1753	1700	0	0	716	13	971	13	716	12	717	0	0	572	78,46%	145	19,89%
260	1258	1000	0	0	489	12	499	12	489	7	494	0	0	405	80,84%	89	17,76%



Повторное голосование на выборах Губернатора Хабаровского края

23 сентября 2018 года

ПРОТОКОЛ

Хабаровск, Центральная территориальная избирательная комиссия № 23

Число участковых избирательных комиссий на территории 31

1	Число избирателей, включенных в список на момент окончания голосования	66860
2	Число бюллетеней, полученных участковой комиссией	56400
3	Число бюллетеней, выданных избирателям, проголосовавшим досрочно	0
4	Число бюллетеней, выданных избирателям, проголосовавшим досрочно в помещении ТИК	0
5	Число бюллетеней, выданных избирателям в помещении для голосования в день голосования	33163
6	Число бюллетеней, выданных избирателям, проголосовавшим вне помещения для голосования	846
7	Число погашенных бюллетеней	22391
8	Число бюллетеней, содержащихся в переносных ящиках для голосования	846
9	Число избирательных бюллетеней, содержащихся в стационарных ящиках для голосования	33144
10	Число недействительных бюллетеней	746
11	Число действительных бюллетеней	33244
11ж	Число утраченных бюллетеней	0
11з	Число бюллетеней, не учтенных при получении	0
12	Фургал Сергей Иванович	22772
13	Шпорт Вячеслав Иванович	10472

Число избирателей, принявших участие в выборах 34009 50,87%  
 Число избирателей, принявших участие в голосовании 33990 50,84%

Полные данные протоколов участковых избирательных комиссий  
Центрального района г. Хабаровск

№ УИК	Число избирателей, включенных в список на момент окончания голосования													Число бюллетеней, полученных участковой комиссией		Число бюллетеней, выданных избирателям, проголосовавшим досрочно		Число бюллетеней, выданных избирателям, проголосовавшим досрочно в помещении ТИК		Число бюллетеней, выданных избирателям в помещении для голосования в день голосования		Число бюллетеней, выданных избирателям, проголосовавшим вне помещения для голосования		Число погашенных бюллетеней		Число бюллетеней, содержащихся в переносных ящиках для голосования		Число избирательных бюллетеней, содержащихся в стационарных ящиках для голосования		Число недействительных бюллетеней		Число действительных бюллетеней		Число утраченных бюллетеней		Число бюллетеней, не учтенных при получении		Фургал Сергей Иванович		Шпорт Вячеслав Иванович																																																																																																																																																																																										
	1	2	3	4	5	6	7	8	9	10	11	11ж	11з	12	13	14	15	16	17	18	19	20	21	22	23	24	25	26	27	28	29	30	31	32	33	34	35	36	37	38	39	40	41	42	43	44	45	46	47	48	49	50	51	52	53	54	55	56	57	58	59	60	61	62	63	64	65	66	67	68	69	70	71	72	73	74	75	76	77	78	79	80	81	82	83	84	85	86	87	88	89	90	91	92	93	94	95	96	97	98	99	100	101	102	103	104	105	106	107	108	109	110	111	112	113	114	115	116	117	118	119	120	121	122	123	124	125	126	127	128	129	130	131	132	133	134	135	136	137	138	139	140	141	142	143	144	145	146	147	148	149	150	151	152	153	154	155	156	157	158	159	160	161	162	163	164	165	166	167	168	169	170	171	172	173	174	175	176	177	178	179	180	181	182	183	184	185	186	187	188	189	190	191	192	193	194	195	196	197	198	199	200	201	202	203	204	205	206	207	208	209	210	211	212	213	214	215	216	217	218	219	220	221	222	223	224
195	2599	2000	0	0	1267	43	690	43	1267	23	1287	0	0	896	68,40%	391	29,85%																																																																																																																																																																																																																	
196	2573	2000	0	0	1315	33	652	33	1315	20	1328	0	0	889	65,95%	439	32,57%																																																																																																																																																																																																																	
197	2033	1700	0	0	921	41	738	41	920	29	932	0	0	638	66,39%	294	30,59%																																																																																																																																																																																																																	
198	809	900	0	0	428	3	469	3	428	8	423	0	0	318	73,78%	105	24,36%																																																																																																																																																																																																																	
199	2516	2000	0	0	1174	24	802	24	1174	18	1180	0	0	805	67,20%	375	31,30%																																																																																																																																																																																																																	
200	1113	1500	0	0	590	19	891	19	590	12	597	0	0	404	66,34%	193	31,69%																																																																																																																																																																																																																	
201	2267	1800	0	0	1154	34	612	34	1154	19	1169	0	0	788	66,33%	381	32,07%																																																																																																																																																																																																																	
202	2137	1800	0	0	952	144	704	144	951	20	1075	0	0	711	64,93%	364	33,24%																																																																																																																																																																																																																	
203	1806	1500	0	0	878	31	591	31	878	13	896	0	0	642	70,63%	254	27,94%																																																																																																																																																																																																																	
204	2088	1700	0	0	1047	30	623	30	1047	30	1047	0	0	714	66,30%	333	30,92%																																																																																																																																																																																																																	
205	2486	2000	0	0	1234	40	726	40	1234	12	1262	0	0	899	70,57%	363	28,49%																																																																																																																																																																																																																	
206	2062	1800	0	0	963	14	823	14	963	23	954	0	0	672	68,78%	282	28,86%																																																																																																																																																																																																																	
207	1942	1600	0	0	866	29	705	29	866	17	878	0	0	657	73,41%	221	24,69%																																																																																																																																																																																																																	
208	2528	2100	0	0	862	14	1224	14	862	18	858	0	0	671	76,60%	187	21,35%																																																																																																																																																																																																																	
209	2690	2200	0	0	1298	8	894	8	1297	18	1287	0	0	981	75,17%	306	23,45%																																																																																																																																																																																																																	
210	2361	2000	0	0	1175	13	812	13	1173	21	1165	0	0	877	73,95%	288	24,28%																																																																																																																																																																																																																	
211	2297	2000	0	0	1227	7	766	7	1227	21	1213	0	0	894	72,45%	319	25,85%																																																																																																																																																																																																																	
212	1699	1800	0	0	921	16	863	16	920	32	904	0	0	518	55,34%	386	41,24%																																																																																																																																																																																																																	
213	2376	1800	0	0	1123	12	665	12	1123	22	1113	0	0	816	71,89%	297	26,17%																																																																																																																																																																																																																	
214	2320	2000	0	0	1153	24	823	24	1153	17	1160	0	0	826	70,18%	334	28,38%																																																																																																																																																																																																																	
215	1892	1600	0	0	900	26	674	26	900	17	909	0	0	624	67,39%	285	30,78%																																																																																																																																																																																																																	
216	2385	2000	0	0	1232	37	731	37	1232	40	1229	0	0	868	68,40%	361	28,45%																																																																																																																																																																																																																	
217	1989	1700	0	0	962	11	727	11	961	26	946	0	0	684	70,37%	262	26,95%																																																																																																																																																																																																																	
218	2160	1700	0	0	1070	33	597	33	1068	20	1081	0	0	742	67,39%	339	30,79%																																																																																																																																																																																																																	
219	2561	2000	0	0	1399	28	573	28	1389	27	1390	0	0	887	62,60%	503	35,50%																																																																																																																																																																																																																	
220	2057	1700	0	0	1015	31	654	31	1015	22	1024	0	0	718	68,64%	306	29,25%																																																																																																																																																																																																																	
221	2156	1700	0	0	1097	29	574	29	1097	20	1106	0	0	784	69,63%	322	28,60%																																																																																																																																																																																																																	
222	2507	2000	0	0	1253	22	725	22	1253	24	1251	0	0	897	70,35%	354	27,76%																																																																																																																																																																																																																	
223	2722	2200	0	0	1294	27	879	27	1294	16	1305	0	0	904	68,43%	401	30,36%																																																																																																																																																																																																																	
224	2582	2100	0	0	1253	23	824	23	1253	24	1252	0	0	883	69,20%	369	28,92%																																																																																																																																																																																																																	
834	1147	1500	0	0	1140	0	360	0	1140	117	1023	0	0	165	14,47%	858	75,26%																																																																																																																																																																																																																	

Повторное голосование на выборах Губернатора Хабаровского края

23 сентября 2018 года

ПРОТОКОЛ

Хабаровская территориальная избирательная комиссия № 24

Число участковых избирательных комиссий на территории 56

1	Число избирателей, включенных в список на момент окончания голосования	61637
2	Число бюллетеней, полученных участковой комиссией	61840
3	Число бюллетеней, выданных избирателям, проголосовавшим досрочно	46
4	Число бюллетеней, выданных избирателям, проголосовавшим досрочно в помещении ТИК	0
5	Число бюллетеней, выданных избирателям в помещении для голосования в день голосования	27845
6	Число бюллетеней, выданных избирателям, проголосовавшим вне помещения для голосования	1269
7	Число погашенных бюллетеней	32680
8	Число бюллетеней, содержащихся в переносных ящиках для голосования	1315
9	Число избирательных бюллетеней, содержащихся в стационарных ящиках для голосования	27844
10	Число недействительных бюллетеней	791
11	Число действительных бюллетеней	28368
11ж	Число утраченных бюллетеней	0
11з	Число бюллетеней, не учтенных при получении	0
12	Фургал Сергей Иванович	20018
13	Шпорт Вячеслав Иванович	8350

Число избирателей, принявших участие в выборах 29160 47,31%  
 Число избирателей, принявших участие в голосовании 29159 47,31%

Полные данные протоколов участковых избирательных комиссий

## Хабаровского района г. Хабаровск


№ УИК	Хабаровского района г. Хабаровск													Фургал Сергей Иванович		Шпорт Вячеслав Иванович	
	Число избирателей, включенных в список на момент окончания голосования	Число бюллетеней, полученных участковой комиссией	Число бюллетеней, выданных избирателям, проголосовавшим досрочно	Число бюллетеней, выданных избирателям, проголосовавшим досрочно в помещении ТИК	Число бюллетеней, выданных избирателям в помещении для голосования в день голосования	Число бюллетеней, выданных избирателям, проголосовавшим вне помещения для голосования	Число погашенных бюллетеней	Число бюллетеней, содержащихся в переносных ящиках для голосования	Число избирательных бюллетеней, содержащихся в стационарных ящиках для голосования	Число недействительных бюллетеней	Число действительных бюллетеней	Число утраченных бюллетеней	Число бюллетеней, не учтенных при получении	12	13		
1	2	3	4	5	6	7	8	9	10	11	11ж	11з	12	13			
740	576	570	0	0	270	11	289	11	270	8	273	0	0	185	65,84%	88	31,32%
741	403	400	0	0	136	14	250	14	136	0	150	0	0	100	66,67%	50	33,33%
742	658	650	0	0	294	6	350	6	294	2	298	0	0	250	83,33%	48	16,00%
743	1596	1750	0	0	629	39	1082	39	629	23	645	0	0	520	77,84%	125	18,71%
744	777	780	0	0	327	14	439	14	327	8	333	0	0	264	77,42%	69	20,23%
745	952	960	0	0	275	23	662	23	275	6	292	0	0	222	74,50%	70	23,49%
746	2285	2300	0	0	759	39	1502	39	759	17	781	0	0	618	77,44%	163	20,43%
747	1796	1800	0	0	808	54	938	54	808	19	843	0	0	639	74,13%	204	23,67%
748	1069	1150	0	0	282	62	806	62	282	4	340	0	0	279	81,10%	61	17,73%
749	715	770	0	0	251	19	500	19	251	4	266	0	0	235	87,04%	31	11,48%
750	824	820	0	0	340	9	471	9	340	9	340	0	0	278	79,66%	62	17,77%
751	804	790	0	0	362	8	420	8	362	8	362	0	0	289	78,11%	73	19,73%
752	1060	1250	0	0	968	85	197	85	968	18	1035	0	0	362	34,38%	673	63,91%
753	471	470	0	0	150	7	313	7	150	0	157	0	0	137	87,26%	20	12,74%
754	1734	1650	0	0	667	12	971	12	667	8	671	0	0	511	75,26%	160	23,56%
755	575	570	0	0	159	40	371	40	159	2	197	0	0	146	73,37%	51	25,63%
756	145	140	0	0	39	17	84	17	39	0	56	0	0	31	55,36%	25	44,64%
757	759	770	44	0	214	82	430	126	214	5	335	0	0	168	49,41%	167	49,12%
758	67	60	0	0	45	4	11	4	45	0	49	0	0	23	46,94%	26	53,06%
759	570	580	2	0	299	39	240	41	299	8	332	0	0	153	45,00%	179	52,65%
760	259	250	0	0	109	34	107	34	109	2	141	0	0	74	51,75%	67	46,85%
761	380	390	0	0	179	20	191	20	179	2	197	0	0	102	51,26%	95	47,74%
762	98	90	0	0	63	0	27	0	63	0	63	0	0	29	46,03%	34	53,97%
763	52	50	0	0	23	6	21	6	23	0	29	0	0	22	75,86%	7	24,14%
764	356	360	0	0	121	27	212	27	121	1	147	0	0	94	63,51%	53	35,81%
765	750	740	0	0	648	31	61	31	648	7	672	0	0	89	13,11%	583	85,86%
766	225	220	0	0	87	5	128	5	87	6	86	0	0	50	54,35%	36	39,13%
767	611	780	0	0	224	36	520	36	224	7	253	0	0	168	64,62%	85	32,69%
768	118	90	0	0	63	0	27	0	63	0	63	0	0	38	60,32%	25	39,68%
769	1499	1500	0	0	758	1	741	1	758	23	736	0	0	557	73,39%	179	23,58%
770	1434	1400	0	0	1262	62	76	62	1262	18	1306	0	0	720	54,38%	586	44,26%

№ УИК	Число избирателей, включенных в список на момент окончания голосования	Число бюллетеней, полученных участковой комиссией	Число бюллетеней, выданных избирателям, проголосовавшим досрочно	Число бюллетеней, выданных избирателям, проголосовавшим досрочно в помещении ТИК	Число бюллетеней, выданных избирателям в помещении для голосования в день голосования	Число бюллетеней, выданных избирателям, проголосовавшим вне помещения для голосования	Число погашенных бюллетеней	Число бюллетеней, содержащихся в переносных ящиках для голосования	Число избирательных бюллетеней, содержащихся в стационарных ящиках для голосования	Число недействительных бюллетеней	Число действительных бюллетеней	Число утраченных бюллетеней	Число бюллетеней, не учтенных при получении	Фургал Сергей Иванович	Шпорт Вячеслав Иванович		
	1	2	3	4	5	6	7	8	9	10	11	11ж	11з	12	13		
771	493	460	0	0	226	6	228	6	226	8	224	0	0	172	74,14%	52	22,41%
772	2307	2260	0	0	1942	2	316	2	1942	67	1877	0	0	1011	52,01%	866	44,55%
773	1966	1800	0	0	1284	3	513	3	1283	31	1255	0	0	808	62,83%	447	34,76%
774	1236	1250	0	0	498	34	718	34	498	16	516	0	0	375	70,49%	141	26,50%
775	439	450	0	0	417	0	33	0	417	146	271	0	0	64	15,35%	207	49,64%
776	601	620	0	0	175	15	430	15	175	3	187	0	0	152	80,00%	35	18,42%
777	1558	1550	0	0	572	12	966	12	572	12	572	0	0	414	70,89%	158	27,05%
778	1251	1270	0	0	623	12	635	12	623	17	618	0	0	469	73,86%	149	23,46%
779	1174	1180	0	0	390	17	773	17	390	8	399	0	0	327	80,34%	72	17,69%
780	241	230	0	0	92	0	138	0	92	2	90	0	0	65	70,65%	25	27,17%
781	2368	2400	0	0	1189	15	1196	15	1189	39	1165	0	0	893	74,17%	272	22,59%
783	2721	2730	0	0	897	13	1820	13	897	22	888	0	0	741	81,43%	147	16,15%
784	1669	1680	0	0	512	35	1133	35	512	11	536	0	0	409	74,77%	127	23,22%
785	1094	1100	0	0	354	8	738	8	354	9	353	0	0	289	79,83%	64	17,68%
786	1944	1900	0	0	817	29	1054	29	817	16	830	0	0	657	77,66%	173	20,45%
787	899	930	0	0	314	1	615	1	314	3	312	0	0	250	79,37%	62	19,68%
788	1835	1900	0	0	772	21	1107	21	772	17	776	0	0	672	84,74%	104	13,11%
789	1755	1750	0	0	769	22	959	22	769	19	772	0	0	644	81,42%	128	16,18%
790	1681	1650	0	0	706	43	901	43	706	13	736	0	0	628	83,85%	108	14,42%
791	1543	1530	0	0	679	28	823	28	679	23	684	0	0	593	83,88%	91	12,87%
792	2259	2290	0	0	909	23	1358	23	909	23	909	0	0	709	76,07%	200	21,46%
793	2450	2300	0	0	1056	36	1208	36	1056	19	1073	0	0	864	79,12%	209	19,14%
794	1946	1900	0	0	820	54	1026	54	820	24	850	0	0	649	74,26%	201	22,99%
795	2090	2100	0	0	803	24	1273	24	803	19	808	0	0	642	77,63%	166	20,07%
796	499	510	0	0	218	10	282	10	218	9	219	0	0	168	73,68%	51	22,37%



## Раздел 26. ИЗБИРАТЕЛЬНЫЕ СПОРЫ. ЖАЛОБЫ (ОБРАЩЕНИЯ) О НАРУШЕНИЯХ ЗАКОНОДАТЕЛЬСТВА О ВЫБОРАХ

В период подготовки и проведения выборов в Избирательную комиссию края поступило 19 обращений, из них 9 обращений при проведении повторного голосования.



Большая часть обращений была подана избирателями (13 обращений) и касалась нарушений правил ведения предвыборной агитации со стороны кандидатов. Два нарушения правил ведения предвыборной агитации в периодических печатных изданиях были выявлены Управлением Роскомнадзора по ДФО.



Три обращения поступили от общественных организаций и одно - от члена Избирательной комиссии края с правом совещательного голоса. В ходе проведенных Избирательной комиссией края проверок нарушения были установлены в 11 случаях, в том числе по обращениям, инициатором которых выступило Управление Роскомнадзора по ДФО.

### Информация об инициаторах обращений



\* Члены избирательных комиссий с правом совещательного голоса, доверенные лица, наблюдатели

**СВЕДЕНИЯ**  
**о поступивших в избирательные комиссии обращениях**  
**о нарушениях избирательного законодательства при подготовке и проведении выборов**  
**в единый день голосования 9 сентября 2018 года**

По состоянию на 19 сентября 2018 г.

**Избирательная комиссия Хабаровского края**  
**выборы Губернатора Хабаровского края**

№ п/п	Избирательная комиссия, в которую поступило обращение	Содержание обращения	Кем заявлено	Сведения о подтверждении	Принятые меры	Примечание
1	2	4	5	6	7	8
1.	Избирательная комиссия Хабаровского края	Просит проверить законность размещения на территории города Хабаровска на пересечении улицы Пионерской и ул. Кудряка, ул. Павла Морозова и ул. Ангарской баннеров кандидата с изображением кандидата в Губернаторы Хабаровского края Саламахи А.А.	Избиратель Федорова А.К.	<b>Нарушение подтвердилось.</b> Находится на рассмотрении в правоохранительных органах	Обращение рассмотрено на заседании комиссии. По результатам рассмотрения установлено, что кандидатом Саламаха А.А. были нарушены требования пункта 3 статьи 54 Федерального закона № 67-ФЗ и части 5 статьи 66 Кодекса об обязательном представлении в комиссию экземпляров агитационных материалов до их распространения. Кандидату вынесено предупреждение. В УМВД России по Хабаровскому краю направлено представление. Заявителю дан ответ.	
2.	Избирательная комиссия Хабаровского края	Просит проверить законность размещения результатов опроса общественного мнения в социальной сети «Инстаграм» на странице кандидата на должность Губернатора Хабаровского края Фургала С.И.	Избиратель Привольский А.С.	<b>Нарушение подтвердилось.</b>	Обращение рассмотрено на заседании комиссии. По результатам рассмотрения установлено, что при опубликовании результатов опроса общественного мнения, связанных с выборами Губернатора Хабаровского края на странице Фургала С.И. в социальной сети «Инстаграм» были нарушены требования пункта 2 статьи 46 Федерального закона от 12	По информации УМВД России по г. Хабаровску в действиях Фургала С.И. признаков нарушения административного и уголовного законодательства



№ п/п	Изыбрательная комиссия, в которую поступило обращение	Содержание обращения	Кем заявлено	Сведения о подтверждении	Принятые меры	Примечание
1	2	4	5	6	7	8
3.	Изыбрательная комиссия Хабаровского края	27 августа 2018 года в здании по адресу: г. Хабаровск, ул. Специалистов, 67-а, где находится судебные участки № 1 – 7 Железнодорожного района г. Хабаровска, на всех четырех этажах, на входных межкоридорных дверях, расклеена агитация за кандидата в Губернаторы Хабаровского края Шпорты В.И.	Изыбратель Пронякин К.А.	Нарушение не подтвердилось	Обращение рассмотрено на заседании комиссии. По результатам рассмотрения установлено, что факты, изложенные в обращении Пронякина К.А., не нашли своего подтверждения. Заявителю дан ответ.	июня 2002 года № 67-ФЗ, части 2 статьи 58 Избирательного кодекса края (не указаны необходимые сведения). Кандидату Фургалу С.И. вынесено предупреждение. В УМВД России по Хабаровскому краю направлено представление. Заявителю дан ответ.
4.	Изыбрательная комиссия Хабаровского края	На видеохостинге Youtube транслируется агитационный ролик кандидата в Губернаторы края А. Саламахи. Ссылка: <a href="https://www.youtube.com/watch?v=45v8ru0E0o">https://www.youtube.com/watch?v=45v8ru0E0o</a> . На этом ролике нет указаний о его оплате из средств избирательного фонда кандидата. Прошу проверить эту агитацию на соответствие требованиям закона.	Изыбратель Вишневский П.С.	Нарушение не подтвердилось	Обращение рассмотрено на заседании комиссии. По результатам рассмотрения установлено, что факты, изложенные в обращении Вишневского П.С., не нашли своего подтверждения. Заявителю дан ответ.	
5.	Изыбрательная комиссия Хабаровского края	О выявлении признаков нарушения пункта 2 статьи 46 Федерального закона от 12 июня 2002 года № 67-ФЗ «Об основных гарантиях избирательных прав и права на участие в референдуме граждан Российской Федерации» (далее – Федеральный закон № 67-ФЗ) в части нарушений условий опубликования результатов опросов общественного мнения в газетах Хабаровский экспресс» и «Хабаровский пенсионер», а также на сайте «Открытый город. Хабаровск» ( <a href="http://khabopen.ru">http://khabopen.ru</a> ). Заявитель просит рассмотреть указанные нарушения и при наличии оснований подтвердить признаки нарушений законодательства о выборах	Управление Роскомнадзора по ДФО	Нарушение подтвердилось	Обращение рассмотрено на заседании комиссии. Установлено, что при опубликовании результатов опроса общественного мнения, связанных с выборами Губернатора Хабаровского края и Мурагорода Хабаровска, были нарушены требования пункта 2 статьи 46 № 67-ФЗ (не указаны необходимые сведения). Заявителю дан ответ.	
6.	Изыбрательная комиссия Хаба-	О размещении по адресу: г. Хабаровск, ул. Калинина, д. 55 в окне печатных агитационных материалов кандидата в Губер-	Изыбратель Пронякин	Нарушение не подтвердилось	Установлено, руководителем муниципального бюджетного	

№ п/п	Избирательная комиссия, в которую поступило обращение	Содержание обращения	Кем заявлено	Сведения о подтверждении	Принятые меры	Примечание
1	2	4	5	6	7	8
	ровского края	нагоры Хабаровского края Шпорта В.И., а также просьбой принять меры в случае выявления нарушения закона	К.А.		учреждения культуры «Хабаровский центр хореографического искусства» в соответствии с частью 10 статьи 66 Избирательного кодекса Хабаровского края 16 августа 2018 года было дано разрешение на размещение печатных агитационных материалов кандидата на должность Губернатора Хабаровского края Шпорта В.И. В этой связи нарушения законодательства отсутствуют. Заявителю дан ответ.	
7.	Избирательная комиссия Хабаровского края	О размещении по адресу: г. Хабаровск, ул. П.Л. Морозова, 92 «б» печатных агитационных материалов кандидата в Губернаторы Хабаровского края Шпорта В.И.	Избиратель Пропевская А.А.	Нарушение не подтвердилось	Нарушений избирательного законодательства не установлено. Составлено определение об отказе в возбуждении дела об административном правонарушении. Заявителю дан ответ.	
8.	Избирательная комиссия Хабаровского края	О размещении на зданиях, в которых размещены участки избирательные комиссии избирательных участков №№ 10, 29, 84 и 214 агитационных материалов кандидатов Шпорта В.И. и Кравчука С.А.	Постников В.М., секретарь Хабаровского крайкома КПРФ	Нарушение подтвердилось	Обращение рассмотрено на заседании комиссии. По результатам рассмотрения установлен факт размещения агитационных материалов в нарушение требований пункта 10 статьи 54 ФЗ-67. В УМВД России по Хабаровскому краю направлено представление. Заявителю дан ответ.	Отказано в возбуждении дела об административном правонарушении
9.	Избирательная комиссия Хабаровского края	О размещении на зданиях, расположенных по адресам: г. Хабаровск, ул. Амурский бульвар, 27, ул. Амурский бульвар, 43, в которых размещены участки избирательные комиссии избирательных участков №№ 148 и 153, агитационных материалов кандидатов Саламаха А.А. и Кукушкина М.В.	Сорокин И.А., избиратель	Нарушение подтвердилось	Обращение рассмотрено на заседании комиссии. По результатам рассмотрения установлен факт размещения агитационных материалов в нарушение требований пункта 10 статьи 54 ФЗ-67. В УМВД России по Хабаровскому краю	Отказано в возбуждении дела об административном правонарушении



№ п/п	Избирательная комиссия, в которую поступило обращение	Содержание обращения	Кем заявлено	Сведения о подтверждении	Принятые меры	Примечание
1	2	4	5	6	7	8
10.	Избирательная комиссия Хабаровского края	О выявлении нарушения правил ведения предвыборной агитации кандидатом на должность Губернатора Хабаровского края Саламаха А.А. при опубликовании в газете «Амурская заря» № 36 от 04.09.2018 статьи «Готова трудиться на благо Хабаровского края!»	Управление Роскомнадзора по ДФО	Нарушение подтвердилось частично. Нарушений со стороны кандидата Саламаха А.А. не установлено. Установлено нарушение со стороны редакции газеты «Амурская заря»	Обращение рассмотрено на заседании комиссии. По результатам рассмотрения нарушений со стороны кандидата Саламаха А.А. не установлено. Вместе с тем установлено, что в нарушение требования части 16 статьи 64 Кодекса редакции газеты «Амурская заря» в агитационном материале не указана информация о том, что статья была опубликована безвозмездно, а также кто разместил указанную статью. Направлено представление в Управление Роскомнадзора по ДФО	

Подтвердилось в полном объеме – 5 жалоб  
Подтвердилось частично - 1 жалоба



**СВЕДЕНИЯ**  
о поступивших в избирательные комиссии обращениях  
о нарушениях избирательного законодательства при подготовке и проведении повторного голосования на  
выборах Губернатора Хабаровского края 23 сентября 2018 года

Избирательная комиссия Хабаровского края

По состоянию на 23 сентября 2018 г.

**В день повторного голосования поступило 9 жалоб на 6 сюжетов, связанных с имевшим место или предполагаемыми нарушениями.**

№ п/п	Избирательная комиссия, в которую поступило обращение	Содержание обращения	Кем заявлено	Сведения о подтверждении	Принятые меры
1.	Избирательная комиссия Хабаровского края	22 сентября 2018 года в 10 часов 37 минут в социальной сети «ВКонтакте» на странице группы «НЕТИПИЧНЫЙ ХАБАРОВСК» был размещен видеоролик	Общероссийское движение «Корпус «За чистые выборы»	Проводится проверка	Обращение рассмотрено на заседании комиссии. По результатам рассмотрения установлено, что ролик размещен вне агитационного периода. Направлено представление в прокуратуру края.
2.	Избирательная комиссия Хабаровского края	В социальной сети «Инстаграм» на странице кандидата на должность Губернатора Хабаровского края Фургала С.И. 22.09.2018 размещен агитационный видеоролик	Общероссийское движение «Корпус «За чистые выборы»	Нарушение подтвердилось <b>частично</b>	Обращение рассмотрено на заседании комиссии. По результатам рассмотрения установлено, что 22 сентября 2018 года размещен видеоролик на странице (@s.furgal вне агитационного периода, без оплаты за счет средств избирательного фонда, указания необходимых выходных данных, без представления экземпляра данного материала в Избирательную комиссию Хабаровского края до его распространения. Направлено представление в УМВД России по краю

№ п/п	Избирательная комиссия, в которую поступило обращение	Содержание обращения	Кем заявлено	Сведения о подтверждении	Принятые меры
3.	Избирательная комиссия Хабаровского края	В социальной сети «Инстаграм» на странице кандидата на должность Губернатора Хабаровского края Фургала С.И. 22.09.2018 размещен агитационный видеоролик	Бортюк О. А., избиратель	Данный вопрос уже рассматривался комиссией края, см. п. 2	
4.	Избирательная комиссия Хабаровского края	22 сентября 2018 года на территории Хабаровского края распространяется периодическое печатное издание – Журнал «Boss» (выпуск за сентябрь 2018 г.), на страницах которого опубликовано статья «Они смогли, и ты сможешь» в форме интервью с Фургалом С.И., являющимся кандидатом на должность Губернатора Хабаровского края	Дробот В. С., избиратель	Нарушение <b>подтвердилось частично</b>	Заявителю дан ответ, что направлено представление в УМВД России по краю. Поскольку установлено, что в материале «New Boss» в статье «Они смогли, и ты сможешь», содержащей интервью с кандидатом Фургалом С.И., присутствуют признаки предвыборной агитации, которые позволяют квалифицировать печатный материал «Boss» в качестве печатного агитационного материала. Направлено представление в УМВД России по краю
5.	Избирательная комиссия Хабаровского края	22 сентября 2018 года на территории Хабаровского края распространяется журнал «Boss» (выпуск за сентябрь 2018 г.), на страницах которого опубликована статья «Они смогли, и ты сможешь» в форме интервью с Фургалом С.И., являющимся кандидатом на должность Губернатора Хабаровского края	Литвиненко Е.А., избиратель	Данный вопрос уже рассматривался комиссией края, см. п. 4	
6.	Избирательная комиссия Хабаровского края	22 сентября 2018 года на территории Хабаровского края распространяется журнал «Boss» (выпуск за сентябрь 2018 г.), на страницах которого опубликована статья «Они смогли, и ты сможешь» в форме интервью с Фургалом С.И., являющимся кандидатом на должность Губернатора Хабаровского края	Шальпина С.И., избиратель	Данный вопрос уже рассматривался комиссией края, см. п. 4	

№ п/п	Избирательная комиссия, в которую поступило обращение	Содержание обращения	Кем заявлено	Сведения о подтверждении	Принятые меры
7.	Избирательная комиссия Хабаровского края	Распространение в «день тишины» 22 сентября 2018 года агитационного материала кандидата на должность Губернатора Хабаровского края Фургала С.И. в ходе митинга против пенсионной реформы на Комсомольской площади города Хабаровска	Тозик В.В., избиратель	Нарушение не подтвердилось	Направлено в УМВД России по Хабаровскому краю для проведения дополнительной проверки
8.	Избирательная комиссия Хабаровского края	Размещение 22 сентября в «день тишины» на светодиодном экране агитационного ролика С.И. Фургала на конструкции на пл. Ленина города Хабаровска	Солоненко Е.Н., избиратель	Нарушение не подтвердилось	Направлено в УМВД России по Хабаровскому краю для проведения дополнительной проверки
9.	Избирательная комиссия Хабаровского края	Просит отменить итоги голосования по избирательному участку № 124 в связи с провокацией, устроенной неизвестными лицами по вбросу избирательных бюллетеней в ящик для голосования	Дятлов Д.В., член Избирательной комиссии Хабаровского края с правом совещательного голоса	Нарушение не подтвердилось	Факт нарушения не установлен

Подтвердилось в полном объеме – 0 жалоб.

Подтвердилось частично – 2 жалобы.

Проводится проверка правоохранительными органами, прокуратурой – 2 жалобы.



## Раздел 27. ИСПОЛЬЗОВАНИЕ ГОСУДАРСТВЕННОЙ АВТОМАТИЗИРОВАННОЙ СИСТЕМЫ РОССИЙСКОЙ ФЕДЕРАЦИИ «ВЫБОРЫ»

Для автоматизации подготовки и проведения выборов Губернатора Хабаровского края использовалась Государственная автоматизированная информационная система Российской Федерации «Выборы» (далее – ГАС «Выборы»).

Система является многоуровневой. Комплексы средств автоматизации ГАС «Выборы» имеют три уровня. Информация средствами ГАС «Выборы» из территориальных избирательных комиссий передается на региональный уровень и далее по каналам связи в ЦИК России на федеральный уровень. Все комплексы ГАС «Выборы» объединены в единую информационно-вычислительную среду подсистемой связи и передачи данных с использованием цифровых каналов связи.



Кроме того, на 81 избирательном участке города Хабаровска и Хабаровского района применялись комплексы обработки избирательных бюллетеней (КОИБ) двух модификаций: 2010 и 2017 гг. При использовании КОИБ подсчет голосов избирателей осуществляет автоматически. Данные протоколов участковых избирательных комиссий об итогах голосования, сформированные с использованием КОИБ,

вводятся в ГАС «Выборы» либо с флэш-накопителя, либо сканированием QR-кода в зависимости от его модификации.

Хабаровский региональный фрагмент ГАС «Выборы» состоит из комплекса средств автоматизации Избирательной комиссии Хабаровского края, 23 комплексов территориальных избирательных комиссий, которые размещаются в городах и районных центрах края, комплекса средств автоматизации избирательной комиссии города Хабаровска, который на период выборов в органы местного самоуправления города Хабаровска формируется из резервного фонда сервисного центра, а также 81 КОИБ.

Функционирование комплексов средств автоматизации ГАС "Выборы" обеспечивают сертифицированные сотрудники информационного центра в составе аппарата Избирательной комиссии Хабаровского края.

В целом информационная система ГАС «Выборы» обеспечивает автоматизированное выполнение всех задач, стоящих перед избирательными комиссиями как в период проведения выборов, так и в межвыборный период.

При проведении избирательной кампании по выборам Губернатора Хабаровского края ГАС «Выборы» использовалась для решения следующих задач:

ведение базы данных нормативно-правовых актов, регулирующих избирательный процесс;

ведение электронного Регистра избирателей;

формирование и печать списков избирателей с учетом заявлений избирателей о предоставлении им возможности голосовать по месту нахождения в рамках реализации задачи «Мобильный избиратель»;

ведение электронной базы данных о кадровом составе избирательных комиссий всех уровней;

ввод данных обо всех этапах избирательной кампании;

ввод данных о выдвижении и регистрации кандидатов;

расчёт количества подписей депутатов представительных органов, установленного уставами муниципальных образований, и действующих глав муниципальных образований, избранных на муниципальных выборах, необходимого для поддержки выдвижения кандидата на должность Губернатора Хабаровского края;

расчет числа подписей депутатов представительных органов местного самоуправления муниципальных районов и городских округов и избранных на выборах глав муниципальных районов и городских округов (с допустимым превышением количества), необходимого для регистрации кандидатов на должность Губернатора Хабаровского края;

расчет количества районов и городских округов, из которых требуется поддержка депутатов и избранных на выборах глав муниципальных районов, городских округов;

ведение и проверка списков депутатов муниципальных органов местного самоуправления и избранных на выборах глав муниципальных образований, поддержавших выдвижение кандидата на должность Губернатора Хабаровского края;

подготовка сведений о лицах, проставивших подпись в листах поддержки кандидата на должность Губернатора Хабаровского края;

подготовка сведений о кандидатах их супругах и несовершеннолетних детях (включая сведения об имуществе и доходах), об уполномоченных представителях кандидата, о доверенных лицах кандидата;

формирование (и печать) удостоверений для участников избирательного процесса и для аккредитованных представителей СМИ;

обработка данных о действиях с избирательными бюллетенями, в том числе изготовление/получение из типографии избирательных бюллетеней, обнаружение излишков или недостачи при пересчете, выдача в нижестоящие избирательные комиссии, гашение избирательных бюллетеней, признание избирательных бюллетеней типографским браком, утрата избирательных бюллетеней, возврат;

передача данных о ходе голосования и предварительных результатах выборов;

загрузка и выгрузку данных, связанных с вопросами предвыборной агитации;

учет и контроль поступления и расходования средств избирательных фондов кандидатов, избирательных объединений при проведении выборов, сохранение результатов проверки сведений о жертвователях, сохранение результатов проверки достоверности сведений об имуществе кандидатов (супругов кандидатов), сохранение сведений о нарушениях при финансировании избирательной кампании и о примененных мерах ответственности, сохранение финансовых отчетов кандидатов, избирательных объединений, а также результатов их проверки, формирование сводных сведений по отчетным формам с различной степенью обобщения;



учет обращений, сведений о рассмотрении в судах общей юрисдикции избирательных споров в ходе подготовки и проведения выборов и при оспаривании итогов голосования и результатов выборов, поступивших в избирательные комиссии, в том числе, возможность прикрепления электронных образов, содержащих как непосредственно обращения, так и документы о принятых мерах, возможность поиска информации по заданным параметрам, формирование отчетных и статистических форм; двусторонний обмен между КСА ЦИК России и КСА ИКСРФ;

отображение и наглядное представление на картах статистической информации по ходу и результатам избирательной кампании.

Вся информация, формируемая в ГАС «Выборы» оперативно размещалась на официальном сайте Избирательной комиссии края в сети Интернет.