

**Дополнительные выборы депутата Законодательной Думы
Хабаровского края седьмого созыва по Тополевскому одномандатному
избирательному округу № 4
13 сентября 2020 года**

**ПРОТОКОЛ № 1
окружной избирательной комиссии о результатах выборов
по Тополевскому одномандатному избирательному округу № 4**

Число территориальных избирательных комиссий в одномандатном избирательном округе	1
Число поступивших протоколов №1 территориальных избирательных комиссий об итогах голосования, на основании которых составлен данный протокол	1
Число избирательных участков, итоги голосования по которым были признаны недействительными	0
Суммарное число избирателей, включенных в списки избирателей на момент окончания голосования на избирательных участках, итоги голосования на которых были признаны недействительными	0
Число цифровых избирательных участков	0

После предварительной проверки правильности составления протоколов №1 территориальных избирательных комиссий об итогах голосования окружная избирательная комиссия путем суммирования данных, содержащихся в указанных протоколах территориальных избирательных комиссий, а также данных протокола об итогах голосования на цифровых избирательных участках определила:

1	Число избирателей, внесенных в списки избирателей на момент окончания голосования	0	0	2	7	4	9	7
2	Число избирательных бюллетеней, полученных участковыми избирательными комиссиями	0	0	2	7	1	3	3
3	Число избирательных бюллетеней, выданных избирателям, проголосовавшим досрочно	0	0	0	2	7	2	9
4	Число избирательных бюллетеней, выданных избирателям, проголосовавшим досрочно в помещениях территориальных избирательных комиссий	0	0	0	0	0	0	0
5	Число избирательных бюллетеней, выданных избирателям в помещениях для голосования в день голосования	0	0	0	3	1	1	1
6	Число избирательных бюллетеней, выданных избирателям, проголосовавшим вне помещения для голосования в день голосования	0	0	0	0	2	9	0
7	Число погашенных избирательных бюллетеней	0	0	2	1	0	0	3
8	Число избирательных бюллетеней, содержащихся в переносных ящиках для голосования	0	0	0	3	0	1	9
9	Число избирательных бюллетеней, содержащихся в стационарных ящиках для голосования	0	0	0	3	1	1	1
10	Число недействительных избирательных бюллетеней	0	0	0	0	3	0	3

11	Число действительных избирательных бюллетеней	0	0	0	5	8	2	7
11ж	Число утраченных избирательных бюллетеней	0	0	0	0	0	0	0
11з	Число избирательных бюллетеней, не учтенных при получении	0	0	0	0	0	0	0
Фамилии, имена, отчества внесенных в избирательный бюллетень зарегистрированных кандидатов		Число голосов избирателей, поданных за каждого зарегистрированного кандидата						
12	Артёмова Марина Владимировна	0	0	0	0	2	1	8
13	Кухтин Дмитрий Александрович	0	0	0	0	7	4	3
14	Мамедов Али Новрузович	0	0	0	0	7	0	5
15	Перевезенцев Петр Владимирович	0	0	0	0	8	2	5
16	Чумакова Наталья Ивановна	0	0	0	2	6	7	1
17	Шишкин Виктор Викторович	0	0	0	0	6	6	5

Число избирателей, принявших участие в голосовании

абсолютное: 6130
в процентах: 22,29%

В соответствии с частью 15 статьи 85 Избирательного кодекса Хабаровского края Чумакова Наталья Ивановна, который получил наибольшее число голосов избирателей, принявших участие в голосовании, признан избранным депутатом Законодательной Думы Хабаровского края седьмого созыва по Тополевскому одномандатному избирательному округу №4

**Председатель
окружной
избирательной
комиссии**

Приймач С.М.
(фамилия, инициалы)


(подпись либо причина отсутствия, отметка об особом мнении)

Зам.председателя

Макаревская В.И.




Секретарь

Сахарук К.В.




Член

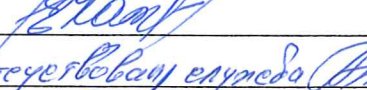
Аксенова В.А.




Баштан В.А.




Величко Ф.В.




Власюк З.Т.




Катенко Е.О.



Петров Ю.В.



Симбирцева Е.А.



Шахов И.Н.



М.П.

Протокол подписан 14 сентября 2020 года в 01 часов 58 минут