

**Выборы депутатов Совета депутатов Новоургалского городского поселения
Верхнебуреинского муниципального района Хабаровского края**

11 сентября 2022 года

**ПРОТОКОЛ
окружной избирательной комиссии о результатах выборов по
одномандатному избирательному округу № 1**

| | |
|-------------------------------------------------------------------------------------------------------------------------------------------------------------------------------------|---|
| Число участковых избирательных комиссий в одномандатном избирательном округе | 1 |
| Число протоколов участковых избирательных комиссий об итогах голосования, на основании которых составлен данный протокол | 1 |
| Число избирательных участков, итоги голосования по которым были признаны недействительными | 0 |
| Суммарное число избирателей, внесенных в списки избирателей на момент окончания голосования по избирательным участкам, итоги голосования по которым были признаны недействительными | 0 |

После предварительной проверки правильности составления протоколов участковых избирательных комиссий об итогах голосования окружная избирательная комиссия путем суммирования данных, содержащихся в указанных протоколах участковых избирательных комиссий, о п р е д е л и л а :

| | | | | | | |
|-----|----------------------------------------------------------------------------------------------------------------------------------------------|---|---|---|---|---|
| 1 | Число избирателей, внесенных в списки избирателей на момент окончания голосования | 0 | 0 | 4 | 8 | 3 |
| 2 | Число избирательных бюллетеней, полученных участковыми избирательными комиссиями | 0 | 0 | 3 | 5 | 0 |
| 3 | Число избирательных бюллетеней, выданных избирателям, проголосовавшим досрочно | 0 | 0 | 0 | 0 | 0 |
| 4 | Число избирательных бюллетеней, выданных избирателям, проголосовавшим досрочно в помещении избирательной комиссии муниципального образования | 0 | 0 | 0 | 0 | 0 |
| 5 | Число избирательных бюллетеней, выданных участковыми избирательными комиссиями избирателям в помещениях для голосования в день голосования | 0 | 0 | 0 | 4 | 8 |
| 6 | Число избирательных бюллетеней, выданных избирателям, проголосовавшим вне помещений для голосования в день голосования | 0 | 0 | 0 | 3 | 1 |
| 7 | Число погашенных избирательных бюллетеней | 0 | 0 | 2 | 7 | 1 |
| 8 | Число избирательных бюллетеней, содержащихся в переносных ящиках для голосования | 0 | 0 | 0 | 3 | 1 |
| 9 | Число избирательных бюллетеней, содержащихся в стационарных ящиках для голосования | 0 | 0 | 0 | 4 | 8 |
| 10 | Число недействительных избирательных бюллетеней | 0 | 0 | 0 | 0 | 7 |
| 11 | Число действительных избирательных бюллетеней | 0 | 0 | 0 | 7 | 2 |
| 11ж | Число утраченных избирательных бюллетеней | 0 | 0 | 0 | 0 | 0 |
| 11з | Число избирательных бюллетеней, не учтенных при получении | 0 | 0 | 0 | 0 | 0 |

| Фамилии, имена, отчества внесенных в избирательный бюллетень зарегистрированных кандидатов | | Число голосов избирателей, поданных за каждого зарегистрированного кандидата | | | | |
|--------------------------------------------------------------------------------------------|-------------------------------|------------------------------------------------------------------------------|---|---|---|---|
| 12 | Зверева Кристина Владимировна | 0 | 0 | 0 | 4 | 0 |
| 13 | Калиненко Наталья Викторовна | 0 | 0 | 0 | 1 | 3 |
| 14 | Рензьев Владимир Николаевич | 0 | 0 | 0 | 1 | 9 |

Число избирателей, принявших участие в голосовании
 абсолютное: 79
 в процентах: 16,36%

В соответствии с частью 15 статьи 85 Избирательного кодекса Хабаровского края зарегистрированный кандидат Зверева Кристина Владимировна, получивший наибольшее число голосов избирателей, принявших участие в голосовании признана избранной депутатом по одномандатному избирательному округу № 1

**Председатель окружной
избирательной комиссии**

Майборода Е.М.
 (фамилия, инициалы)

Май
 (подпись либо причина отсутствия,
 отметка об особом мнении)

Заместитель председателя комиссии

Феофанова И.В.

Секретарь комиссии

Фролова А.М.

Член комиссии

Бубнова Е.Д.

Лиходиевский К.К.

полномочия
 приостановлены *Май*

Мосиенко Е.А.

Рехтина А.С.

Савчук А.В.

Турченко Ю.Г.



МП Протокол подписан « 12 » 09 2022 года в 12 часов 10 минут

**Выборы депутатов Совета депутатов Новоургальского городского поселения
Верхнебурейнского муниципального района Хабаровского края**

11 сентября 2022 года

**ПРОТОКОЛ
окружной избирательной комиссии о результатах выборов по
одномандатному избирательному округу № 2**

| | |
|-------------------------------------------------------------------------------------------------------------------------------------------------------------------------------------|---|
| Число участковых избирательных комиссий в одномандатном избирательном округе | 1 |
| Число протоколов участковых избирательных комиссий об итогах голосования, на основании которых составлен данный протокол | 1 |
| Число избирательных участков, итоги голосования по которым были признаны недействительными | 0 |
| Суммарное число избирателей, внесенных в списки избирателей на момент окончания голосования по избирательным участкам, итоги голосования по которым были признаны недействительными | 0 |

После предварительной проверки правильности составления протоколов участковых избирательных комиссий об итогах голосования окружная избирательная комиссия путем суммирования данных, содержащихся в указанных протоколах участковых избирательных комиссий, о п р е д е л и л а :

| | | | | | | |
|-----|----------------------------------------------------------------------------------------------------------------------------------------------|---|---|---|---|---|
| 1 | Число избирателей, внесенных в списки избирателей на момент окончания голосования | 0 | 0 | 4 | 6 | 7 |
| 2 | Число избирательных бюллетеней, полученных участковыми избирательными комиссиями | 0 | 0 | 3 | 5 | 0 |
| 3 | Число избирательных бюллетеней, выданных избирателям, проголосовавшим досрочно | 0 | 0 | 0 | 0 | 0 |
| 4 | Число избирательных бюллетеней, выданных избирателям, проголосовавшим досрочно в помещении избирательной комиссии муниципального образования | 0 | 0 | 0 | 0 | 0 |
| 5 | Число избирательных бюллетеней, выданных участковыми избирательными комиссиями избирателям в помещениях для голосования в день голосования | 0 | 0 | 0 | 6 | 6 |
| 6 | Число избирательных бюллетеней, выданных избирателям, проголосовавшим вне помещений для голосования в день голосования | 0 | 0 | 0 | 0 | 1 |
| 7 | Число погашенных избирательных бюллетеней | 0 | 0 | 2 | 8 | 3 |
| 8 | Число избирательных бюллетеней, содержащихся в переносных ящиках для голосования | 0 | 0 | 0 | 0 | 1 |
| 9 | Число избирательных бюллетеней, содержащихся в стационарных ящиках для голосования | 0 | 0 | 0 | 6 | 6 |
| 10 | Число недействительных избирательных бюллетеней | 0 | 0 | 0 | 0 | 5 |
| 11 | Число действительных избирательных бюллетеней | 0 | 0 | 0 | 6 | 2 |
| 11ж | Число утраченных избирательных бюллетеней | 0 | 0 | 0 | 0 | 0 |
| 11з | Число избирательных бюллетеней, не учтенных при получении | 0 | 0 | 0 | 0 | 0 |

| Фамилии, имена, отчества внесенных в избирательный бюллетень зарегистрированных кандидатов | | Число голосов избирателей, поданных за каждого зарегистрированного кандидата | | | | |
|--------------------------------------------------------------------------------------------|------------------------------|------------------------------------------------------------------------------|---|---|---|---|
| 12 | Галкин Константин Алексеевич | 0 | 0 | 0 | 2 | 6 |
| 13 | Моисеева Наталья Викторовна | 0 | 0 | 0 | 3 | 3 |
| 14 | Степанов Максим Андреевич | 0 | 0 | 0 | 0 | 3 |

Число избирателей, принявших участие в голосовании
 абсолютное: 67
 в процентах: 14,35%

В соответствии с частью 15 статьи 85 Избирательного кодекса Хабаровского края зарегистрированный кандидат Моисеева Наталья Викторовна, получивший наибольшее число голосов избирателей, принявших участие в голосовании признана избранной депутатом по одномандатному избирательному округу № 2

**Председатель окружной
избирательной комиссии**

Майборода Е.М.
(фамилия, инициалы)

Майборода Е.М.
(подпись либо причина отсутствия,
отметка об особом мнении)

Заместитель председателя комиссии

Феофанова И.В.

Секретарь комиссии

Фролова А.М.

Член комиссии

Бубнова Е.Д.

Лиходиевский К.К.

Лиходиевский К.К.
полномочия
приостановлены

Моисенко Е.А.

Рехтина А.С.

Савчук А.В.

Турченко Ю.Г.



МП Протокол подписан « 12 » 09 2022 года в 12 часов 15 минут

**Выборы депутатов Совета депутатов Новоургальского городского поселения
Верхнебуреинского муниципального района Хабаровского края**

11 сентября 2022 года

**ПРОТОКОЛ
окружной избирательной комиссии о результатах выборов по
одномандатному избирательному округу № 3**

| | |
|-------------------------------------------------------------------------------------------------------------------------------------------------------------------------------------|---|
| Число участковых избирательных комиссий в одномандатном избирательном округе | 1 |
| Число протоколов участковых избирательных комиссий об итогах голосования, на основании которых составлен данный протокол | 1 |
| Число избирательных участков, итоги голосования по которым были признаны недействительными | 0 |
| Суммарное число избирателей, внесенных в списки избирателей на момент окончания голосования по избирательным участкам, итоги голосования по которым были признаны недействительными | 0 |

После предварительной проверки правильности составления протоколов участковых избирательных комиссий об итогах голосования окружная избирательная комиссия путем суммирования данных, содержащихся в указанных протоколах участковых избирательных комиссий, о п р е д е л и л а :

| | | | | | | |
|-----|----------------------------------------------------------------------------------------------------------------------------------------------|---|---|---|---|---|
| 1 | Число избирателей, внесенных в списки избирателей на момент окончания голосования | 0 | 0 | 5 | 4 | 4 |
| 2 | Число избирательных бюллетеней, полученных участковыми избирательными комиссиями | 0 | 0 | 3 | 9 | 0 |
| 3 | Число избирательных бюллетеней, выданных избирателям, проголосовавшим досрочно | 0 | 0 | 0 | 0 | 0 |
| 4 | Число избирательных бюллетеней, выданных избирателям, проголосовавшим досрочно в помещении избирательной комиссии муниципального образования | 0 | 0 | 0 | 0 | 0 |
| 5 | Число избирательных бюллетеней, выданных участковыми избирательными комиссиями избирателям в помещениях для голосования в день голосования | 0 | 0 | 0 | 3 | 4 |
| 6 | Число избирательных бюллетеней, выданных избирателям, проголосовавшим вне помещений для голосования в день голосования | 0 | 0 | 0 | 0 | 9 |
| 7 | Число погашенных избирательных бюллетеней | 0 | 0 | 3 | 4 | 7 |
| 8 | Число избирательных бюллетеней, содержащихся в переносных ящиках для голосования | 0 | 0 | 0 | 0 | 9 |
| 9 | Число избирательных бюллетеней, содержащихся в стационарных ящиках для голосования | 0 | 0 | 0 | 3 | 4 |
| 10 | Число недействительных избирательных бюллетеней | 0 | 0 | 0 | 0 | 0 |
| 11 | Число действительных избирательных бюллетеней | 0 | 0 | 0 | 4 | 3 |
| 11ж | Число утраченных избирательных бюллетеней | 0 | 0 | 0 | 0 | 0 |
| 11з | Число избирательных бюллетеней, не учтенных при получении | 0 | 0 | 0 | 0 | 0 |


| Фамилии, имена, отчества внесенных в избирательный бюллетень зарегистрированных кандидатов | | Число голосов избирателей, поданных за зарегистрированного кандидата | | | | |
|--------------------------------------------------------------------------------------------|--------|----------------------------------------------------------------------|---|---|---|---|
| Лука Василий Емильянович | | | | | | |
| 12 | За | 0 | 0 | 0 | 3 | 7 |
| 13 | Против | 0 | 0 | 0 | 0 | 6 |

Число избирателей, принявших участие в голосовании
 абсолютное: 43
 в процентах: 7,90%

В соответствии с частью 15 статьи 85 Избирательного кодекса Хабаровского края зарегистрированный кандидат Лука Василий Емильянович, получивший наибольшее число голосов избирателей, принявших участие в голосовании признан избранным депутатом по одномандатному избирательному округу № 3

**Председатель окружной
избирательной комиссии**

Майборода Е.М.
(фамилия, инициалы)


(подпись либо причина отсутствия,
отметка об особом мнении)

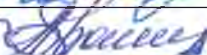
Заместитель председателя комиссии

Феофанова И.В.



Секретарь комиссии

Фролова А.М.



Член комиссии

Бубнова Е.Д.




Лиходиевский К.К.

полномочия
приостановлены 

Мосиенко Е.А.



Рехтина А.С.



Савчук А.В.



Турченко Ю.Г.





МП Протокол подписан «12» 09 2022 года в 12 часов 20 минут

**Выборы депутатов Совета депутатов Новоургальского городского поселения
Верхнебуреинского муниципального района Хабаровского края**

11 сентября 2022 года

**ПРОТОКОЛ
окружной избирательной комиссии о результатах выборов по
одномандатному избирательному округу № 4**

| | |
|-------------------------------------------------------------------------------------------------------------------------------------------------------------------------------------|---|
| Число участковых избирательных комиссий в одномандатном избирательном округе | 1 |
| Число протоколов участковых избирательных комиссий об итогах голосования, на основании которых составлен данный протокол | 1 |
| Число избирательных участков, итоги голосования по которым были признаны недействительными | 0 |
| Суммарное число избирателей, внесенных в списки избирателей на момент окончания голосования по избирательным участкам, итоги голосования по которым были признаны недействительными | 0 |

После предварительной проверки правильности составления протоколов участковых избирательных комиссий об итогах голосования окружная избирательная комиссия путем суммирования данных, содержащихся в указанных протоколах участковых избирательных комиссий, о п р е д е л и л а :

| | | | | | | |
|-----|----------------------------------------------------------------------------------------------------------------------------------------------|---|---|---|---|---|
| 1 | Число избирателей, внесенных в списки избирателей на момент окончания голосования | 0 | 0 | 5 | 0 | 2 |
| 2 | Число избирательных бюллетеней, полученных участковыми избирательными комиссиями | 0 | 0 | 3 | 5 | 0 |
| 3 | Число избирательных бюллетеней, выданных избирателям, проголосовавшим досрочно | 0 | 0 | 0 | 0 | 0 |
| 4 | Число избирательных бюллетеней, выданных избирателям, проголосовавшим досрочно в помещении избирательной комиссии муниципального образования | 0 | 0 | 0 | 0 | 0 |
| 5 | Число избирательных бюллетеней, выданных участковыми избирательными комиссиями избирателям в помещениях для голосования в день голосования | 0 | 0 | 0 | 6 | 1 |
| 6 | Число избирательных бюллетеней, выданных избирателям, проголосовавшим вне помещений для голосования в день голосования | 0 | 0 | 0 | 0 | 1 |
| 7 | Число погашенных избирательных бюллетеней | 0 | 0 | 2 | 8 | 8 |
| 8 | Число избирательных бюллетеней, содержащихся в переносных ящиках для голосования | 0 | 0 | 0 | 0 | 1 |
| 9 | Число избирательных бюллетеней, содержащихся в стационарных ящиках для голосования | 0 | 0 | 0 | 6 | 1 |
| 10 | Число недействительных избирательных бюллетеней | 0 | 0 | 0 | 0 | 2 |
| 11 | Число действительных избирательных бюллетеней | 0 | 0 | 0 | 6 | 0 |
| 11ж | Число утраченных избирательных бюллетеней | 0 | 0 | 0 | 0 | 0 |
| 11з | Число избирательных бюллетеней, не учтенных при получении | 0 | 0 | 0 | 0 | 0 |

| Фамилии, имена, отчества внесенных в избирательный бюллетень зарегистрированных кандидатов | | Число голосов избирателей, поданных за каждого зарегистрированного кандидата | | | | |
|--------------------------------------------------------------------------------------------|-------------------------|------------------------------------------------------------------------------|---|---|---|---|
| 12 | Ким Сусана Энверовна | 0 | 0 | 0 | 1 | 9 |
| 13 | Малай Сергей Васильевич | 0 | 0 | 0 | 4 | 1 |

Число избирателей, принявших участие в голосовании
 абсолютное: 62
 в процентах: 12,35%

В соответствии с частью 15 статьи 85 Избирательного кодекса Хабаровского края зарегистрированный кандидат Малай Сергей Васильевич, получивший наибольшее число голосов избирателей, принявших участие в голосовании признан избранным депутатом по одномандатному избирательному округу № 4

**Председатель окружной
избирательной комиссии**

Майборода Е.М.
(фамилия, инициалы)


(подпись либо причина отсутствия,
отметка об особом мнении)

Заместитель председателя комиссии

Феофанова И.В.



Секретарь комиссии

Фролова А.М.



Член комиссии

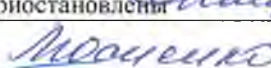
Бубнова Е.Д.




Лиходиевский К.К.

полномочия
приостановлены 

Мосиенко Е.А.



Рехтина А.С.



Савчук А.В.



Турченко Ю.Г.





МП Протокол подписан « 12 » 09 2022 года в 12 часов 25 минут

**Выборы депутатов Совета депутатов Новоургальского городского поселения
Верхнебуреинского муниципального района Хабаровского края**

11 сентября 2022 года

**ПРОТОКОЛ
окружной избирательной комиссии о результатах выборов по
одномандатному избирательному округу № 5**

| | |
|-------------------------------------------------------------------------------------------------------------------------------------------------------------------------------------|---|
| Число участковых избирательных комиссий в одномандатном избирательном округе | 1 |
| Число протоколов участковых избирательных комиссий об итогах голосования, на основании которых составлен данный протокол | 1 |
| Число избирательных участков, итоги голосования по которым были признаны недействительными | 0 |
| Суммарное число избирателей, внесенных в списки избирателей на момент окончания голосования по избирательным участкам, итоги голосования по которым были признаны недействительными | 0 |

После предварительной проверки правильности составления протоколов участковых избирательных комиссий об итогах голосования окружная избирательная комиссия путем суммирования данных, содержащихся в указанных протоколах участковых избирательных комиссий, о п р е д е л и л а :

| | | | | | | |
|-----|----------------------------------------------------------------------------------------------------------------------------------------------|---|---|---|---|---|
| 1 | Число избирателей, внесенных в списки избирателей на момент окончания голосования | 0 | 0 | 4 | 5 | 9 |
| 2 | Число избирательных бюллетеней, полученных участковыми избирательными комиссиями | 0 | 0 | 3 | 5 | 0 |
| 3 | Число избирательных бюллетеней, выданных избирателям, проголосовавшим досрочно | 0 | 0 | 0 | 0 | 0 |
| 4 | Число избирательных бюллетеней, выданных избирателям, проголосовавшим досрочно в помещении избирательной комиссии муниципального образования | 0 | 0 | 0 | 0 | 0 |
| 5 | Число избирательных бюллетеней, выданных участковыми избирательными комиссиями избирателям в помещениях для голосования в день голосования | 0 | 0 | 0 | 4 | 8 |
| 6 | Число избирательных бюллетеней, выданных избирателям, проголосовавшим вне помещений для голосования в день голосования | 0 | 0 | 0 | 0 | 5 |
| 7 | Число погашенных избирательных бюллетеней | 0 | 0 | 2 | 9 | 7 |
| 8 | Число избирательных бюллетеней, содержащихся в переносных ящиках для голосования | 0 | 0 | 0 | 0 | 5 |
| 9 | Число избирательных бюллетеней, содержащихся в стационарных ящиках для голосования | 0 | 0 | 0 | 4 | 8 |
| 10 | Число недействительных избирательных бюллетеней | 0 | 0 | 0 | 0 | 6 |
| 11 | Число действительных избирательных бюллетеней | 0 | 0 | 0 | 4 | 7 |
| 11ж | Число утраченных избирательных бюллетеней | 0 | 0 | 0 | 0 | 0 |
| 11з | Число избирательных бюллетеней, не учтенных при получении | 0 | 0 | 0 | 0 | 0 |

| Фамилии, имена, отчества внесенных в избирательный бюллетень зарегистрированных кандидатов | | Число голосов избирателей, поданных за каждого зарегистрированного кандидата | | | | |
|--------------------------------------------------------------------------------------------|----------------------------------------|------------------------------------------------------------------------------|---|---|---|---|
| 12 | Крюков Александр Михайлович | 0 | 0 | 0 | 2 | 1 |
| 13 | Лиходиевский Константин Константинович | 0 | 0 | 0 | 2 | 6 |

Число избирателей, принявших участие в голосовании
 абсолютное: 53
 в процентах: 11,55%

В соответствии с частью 15 статьи 85 Избирательного кодекса Хабаровского края зарегистрированный кандидат Лиходиевский Константин Константинович, получивший наибольшее число голосов избирателей, принявших участие в голосовании признан избранным депутатом по одномандатному избирательному округу № 5

**Председатель окружной
избирательной комиссии**

Майборода Е.М.
(фамилия, инициалы)

(подпись либо причина отсутствия,
отметка об особом мнении)

Заместитель председателя комиссии

Феофанова И.В.

Секретарь комиссии

Фролова А.М.

Член комиссии

Бубнова Е.Д.

Лиходиевский К.К.

полномочия
приостановлены

Мосиенко Е.А.

Рехтина А.С.

Савчук А.В.

Турченко Ю.Г.



МП

Протокол подписан «12» 09 2022 года в 12 часов 30 минут

**Выборы депутатов Совета депутатов Новоургальского городского поселения
Верхнебуреинского муниципального района Хабаровского края**

11 сентября 2022 года

**ПРОТОКОЛ
окружной избирательной комиссии о результатах выборов по
одномандатному избирательному округу № 6**

| | |
|-------------------------------------------------------------------------------------------------------------------------------------------------------------------------------------|---|
| Число участковых избирательных комиссий в одномандатном избирательном округе | 1 |
| Число протоколов участковых избирательных комиссий об итогах голосования, на основании которых составлен данный протокол | 1 |
| Число избирательных участков, итоги голосования по которым были признаны недействительными | 0 |
| Суммарное число избирателей, внесенных в списки избирателей на момент окончания голосования по избирательным участкам, итоги голосования по которым были признаны недействительными | 0 |

После предварительной проверки правильности составления протоколов участковых избирательных комиссий об итогах голосования окружная избирательная комиссия путем суммирования данных, содержащихся в указанных протоколах участковых избирательных комиссий, **о п р е д е л и л а :**

| | | | | | | |
|-----|----------------------------------------------------------------------------------------------------------------------------------------------|---|---|---|---|---|
| 1 | Число избирателей, внесенных в списки избирателей на момент окончания голосования | 0 | 0 | 4 | 9 | 8 |
| 2 | Число избирательных бюллетеней, полученных участковыми избирательными комиссиями | 0 | 0 | 3 | 5 | 0 |
| 3 | Число избирательных бюллетеней, выданных избирателям, проголосовавшим досрочно | 0 | 0 | 0 | 0 | 0 |
| 4 | Число избирательных бюллетеней, выданных избирателям, проголосовавшим досрочно в помещении избирательной комиссии муниципального образования | 0 | 0 | 0 | 0 | 0 |
| 5 | Число избирательных бюллетеней, выданных участковыми избирательными комиссиями избирателям в помещениях для голосования в день голосования | 0 | 0 | 0 | 5 | 8 |
| 6 | Число избирательных бюллетеней, выданных избирателям, проголосовавшим вне помещений для голосования в день голосования | 0 | 0 | 0 | 0 | 0 |
| 7 | Число погашенных избирательных бюллетеней | 0 | 0 | 2 | 9 | 2 |
| 8 | Число избирательных бюллетеней, содержащихся в переносных ящиках для голосования | 0 | 0 | 0 | 0 | 0 |
| 9 | Число избирательных бюллетеней, содержащихся в стационарных ящиках для голосования | 0 | 0 | 0 | 5 | 8 |
| 10 | Число недействительных избирательных бюллетеней | 0 | 0 | 0 | 0 | 5 |
| 11 | Число действительных избирательных бюллетеней | 0 | 0 | 0 | 5 | 3 |
| 11ж | Число утраченных избирательных бюллетеней | 0 | 0 | 0 | 0 | 0 |
| 11з | Число избирательных бюллетеней, не учтенных при получении | 0 | 0 | 0 | 0 | 0 |

| Фамилии, имена, отчества внесенных в избирательный бюллетень зарегистрированных кандидатов | | Число голосов избирателей, поданных за каждого зарегистрированного кандидата | | | | |
|--------------------------------------------------------------------------------------------|--------------------------|------------------------------------------------------------------------------|---|---|---|---|
| 12 | Бородина Мария Игоревна | 0 | 0 | 0 | 3 | 5 |
| 13 | Ермолина Юлия Викторовна | 0 | 0 | 0 | 1 | 8 |

Число избирателей, принявших участие в голосовании
 абсолютное: 58
 в процентах: 11,65%

В соответствии с частью 15 статьи 85 Избирательного кодекса Хабаровского края зарегистрированный кандидат Бородина Мария Игоревна, получивший наибольшее число голосов избирателей, принявших участие в голосовании признана избранным депутатом по одномандатному избирательному округу № 6

**Председатель окружной
избирательной комиссии**

Майборода Е.М.
 (фамилия, инициалы)

(подпись либо причина отсутствия,
отметка об особом мнении)

Заместитель председателя комиссии

Феофанова И.В.

Секретарь комиссии

Фролова А.М.

Член комиссии

Бубнова Е.Д.

Лиходиевский К.К.

полномочия
приостановлены

Мосиенко Е.А.

Рехтина А.С.

Савчук А.В.

Турченко Ю.Г.



МП Протокол подписан « 12 » 09 2022 года в 12 часов 35 минут

**Выборы депутатов Совета депутатов Новоургальского городского поселения
Верхнебуреинского муниципального района Хабаровского края**

11 сентября 2022 года

**ПРОТОКОЛ
окружной избирательной комиссии о результатах выборов по
одномандатному избирательному округу № 7**

| | |
|-------------------------------------------------------------------------------------------------------------------------------------------------------------------------------------|---|
| Число участковых избирательных комиссий в одномандатном избирательном округе | 1 |
| Число протоколов участковых избирательных комиссий об итогах голосования, на основании которых составлен данный протокол | 1 |
| Число избирательных участков, итоги голосования по которым были признаны недействительными | 0 |
| Суммарное число избирателей, внесенных в списки избирателей на момент окончания голосования по избирательным участкам, итоги голосования по которым были признаны недействительными | 0 |

После предварительной проверки правильности составления протоколов участковых избирательных комиссий об итогах голосования окружная избирательная комиссия путем суммирования данных, содержащихся в указанных протоколах участковых избирательных комиссий, **о п р е д е л и л а :**

| | | | | | | |
|-----|----------------------------------------------------------------------------------------------------------------------------------------------|---|---|---|---|---|
| 1 | Число избирателей, внесенных в списки избирателей на момент окончания голосования | 0 | 0 | 5 | 3 | 9 |
| 2 | Число избирательных бюллетеней, полученных участковыми избирательными комиссиями | 0 | 0 | 4 | 0 | 0 |
| 3 | Число избирательных бюллетеней, выданных избирателям, проголосовавшим досрочно | 0 | 0 | 0 | 0 | 0 |
| 4 | Число избирательных бюллетеней, выданных избирателям, проголосовавшим досрочно в помещении избирательной комиссии муниципального образования | 0 | 0 | 0 | 0 | 0 |
| 5 | Число избирательных бюллетеней, выданных участковыми избирательными комиссиями избирателям в помещениях для голосования в день голосования | 0 | 0 | 0 | 8 | 6 |
| 6 | Число избирательных бюллетеней, выданных избирателям, проголосовавшим вне помещений для голосования в день голосования | 0 | 0 | 0 | 0 | 0 |
| 7 | Число погашенных избирательных бюллетеней | 0 | 0 | 3 | 1 | 4 |
| 8 | Число избирательных бюллетеней, содержащихся в переносных ящиках для голосования | 0 | 0 | 0 | 0 | 0 |
| 9 | Число избирательных бюллетеней, содержащихся в стационарных ящиках для голосования | 0 | 0 | 0 | 8 | 6 |
| 10 | Число недействительных избирательных бюллетеней | 0 | 0 | 0 | 0 | 5 |
| 11 | Число действительных избирательных бюллетеней | 0 | 0 | 0 | 8 | 1 |
| 11ж | Число утраченных избирательных бюллетеней | 0 | 0 | 0 | 0 | 0 |
| 11з | Число избирательных бюллетеней, не учтенных при получении | 0 | 0 | 0 | 0 | 0 |

| Фамилии, имена, отчества внесенных в избирательный бюллетень зарегистрированных кандидатов | | Число голосов избирателей, поданных за каждого зарегистрированного кандидата | | | | |
|--------------------------------------------------------------------------------------------|-------------------------------|------------------------------------------------------------------------------|---|---|---|---|
| 12 | Журба Татьяна Петровна | 0 | 0 | 0 | 6 | 3 |
| 13 | Селиванова Екатерина Олеговна | 0 | 0 | 0 | 1 | 8 |

Число избирателей, принявших участие в голосовании
 абсолютное: 86
 в процентах: 15,96%

В соответствии с частью 15 статьи 85 Избирательного кодекса Хабаровского края зарегистрированный кандидат Журба Татьяна Петровна, получивший наибольшее число голосов избирателей, принявших участие в голосовании признана избранной депутатом по одномандатному избирательному округу № 7

**Председатель окружной
избирательной комиссии**

Майборода Е.М.
(фамилия, инициалы)

(подпись, либо причина отсутствия,
отметка об особом мнении)

Заместитель председателя комиссии

Феофанова И.В.

Секретарь комиссии

Фролова А.М.

Член комиссии

Бубнова Е.Д.

Лиходиевский К.К.

полномочия
приостановлены

Мосиенко Е.А.

Рехтина А.С.

Савчук А.В.

Турченко Ю.Г.



МП Протокол подписан «12» 09 2022 года в 12 часов 40 минут

**Выборы депутатов Совета депутатов Новоургалского городского поселения
Верхнебуреинского муниципального района Хабаровского края**

11 сентября 2022 года

**ПРОТОКОЛ
окружной избирательной комиссии о результатах выборов по
одномандатному избирательному округу № 8**

| | |
|-------------------------------------------------------------------------------------------------------------------------------------------------------------------------------------|---|
| Число участковых избирательных комиссий в одномандатном избирательном округе | 1 |
| Число протоколов участковых избирательных комиссий об итогах голосования, на основании которых составлен данный протокол | 1 |
| Число избирательных участков, итоги голосования по которым были признаны недействительными | 0 |
| Суммарное число избирателей, внесенных в списки избирателей на момент окончания голосования по избирательным участкам, итоги голосования по которым были признаны недействительными | 0 |

После предварительной проверки правильности составления протоколов участковых избирательных комиссий об итогах голосования окружная избирательная комиссия путем суммирования данных, содержащихся в указанных протоколах участковых избирательных комиссий, о п р е д е л и л а :

| | | | | | | |
|-----|----------------------------------------------------------------------------------------------------------------------------------------------|---|---|---|---|---|
| 1 | Число избирателей, внесенных в списки избирателей на момент окончания голосования | 0 | 0 | 5 | 3 | 9 |
| 2 | Число избирательных бюллетеней, полученных участковыми избирательными комиссиями | 0 | 0 | 3 | 9 | 0 |
| 3 | Число избирательных бюллетеней, выданных избирателям, проголосовавшим досрочно | 0 | 0 | 0 | 0 | 0 |
| 4 | Число избирательных бюллетеней, выданных избирателям, проголосовавшим досрочно в помещении избирательной комиссии муниципального образования | 0 | 0 | 0 | 0 | 0 |
| 5 | Число избирательных бюллетеней, выданных участковыми избирательными комиссиями избирателям в помещениях для голосования в день голосования | 0 | 0 | 0 | 7 | 3 |
| 6 | Число избирательных бюллетеней, выданных избирателям, проголосовавшим вне помещений для голосования в день голосования | 0 | 0 | 0 | 0 | 2 |
| 7 | Число погашенных избирательных бюллетеней | 0 | 0 | 3 | 1 | 5 |
| 8 | Число избирательных бюллетеней, содержащихся в переносных ящиках для голосования | 0 | 0 | 0 | 0 | 2 |
| 9 | Число избирательных бюллетеней, содержащихся в стационарных ящиках для голосования | 0 | 0 | 0 | 7 | 3 |
| 10 | Число недействительных избирательных бюллетеней | 0 | 0 | 0 | 0 | 7 |
| 11 | Число действительных избирательных бюллетеней | 0 | 0 | 0 | 6 | 8 |
| 11ж | Число утраченных избирательных бюллетеней | 0 | 0 | 0 | 0 | 0 |
| 11з | Число избирательных бюллетеней, не учтенных при получении | 0 | 0 | 0 | 0 | 0 |

| Фамилии, имена, отчества внесенных в избирательный бюллетень зарегистрированных кандидатов | | Число голосов избирателей, поданных за каждого зарегистрированного кандидата | | | | |
|--------------------------------------------------------------------------------------------|--------------------------------|------------------------------------------------------------------------------|---|---|---|---|
| 12 | Сафрошенков Алексей Викторович | 0 | 0 | 0 | 2 | 8 |
| 13 | Шакиров Леонид Мухарьянович | 0 | 0 | 0 | 4 | 0 |

Число избирателей, принявших участие в голосовании
 абсолютное: 75
 в процентах: 13,91%

В соответствии с частью 15 статьи 85 Избирательного кодекса Хабаровского края зарегистрированный кандидат Шакиров Леонид Мухарьянович, получивший наибольшее число голосов избирателей, принявших участие в голосовании признан избранным депутатом по одномандатному избирательному округу № 8

**Председатель окружной
избирательной комиссии**

Майборода Е.М.
(фамилия, инициалы)

(подпись либо причина отсутствия,
отметка об особом мнении)

Заместитель председателя комиссии

Феофанова И.В.

Секретарь комиссии

Фролова А.М.

Член комиссии

Бубнова Е.Д.

Лиходиевский К.К.

полномочия
приостановлены

Мосиенко Е.А.

Рехтина А.С.

Савчук А.В.

Турченко Ю.Г.



МП Протокол подписан « 12 » 09 2022 года в 12 часов 45 минут

**Выборы депутатов Совета депутатов Новоургальского городского поселения
Верхнебуреинского муниципального района Хабаровского края**

11 сентября 2022 года

**ПРОТОКОЛ
окружной избирательной комиссии о результатах выборов по
одномандатному избирательному округу № 9**

| | |
|-------------------------------------------------------------------------------------------------------------------------------------------------------------------------------------|---|
| Число участковых избирательных комиссий в одномандатном избирательном округе | 1 |
| Число протоколов участковых избирательных комиссий об итогах голосования, на основании которых составлен данный протокол | 1 |
| Число избирательных участков, итоги голосования по которым были признаны недействительными | 0 |
| Суммарное число избирателей, внесенных в списки избирателей на момент окончания голосования по избирательным участкам, итоги голосования по которым были признаны недействительными | 0 |

После предварительной проверки правильности составления протоколов участковых избирательных комиссий об итогах голосования окружная избирательная комиссия путем суммирования данных, содержащихся в указанных протоколах участковых избирательных комиссий, о п р е д е л и л а :

| | | | | | | |
|-----|----------------------------------------------------------------------------------------------------------------------------------------------|---|---|---|---|---|
| 1 | Число избирателей, внесенных в списки избирателей на момент окончания голосования | 0 | 0 | 5 | 3 | 0 |
| 2 | Число избирательных бюллетеней, полученных участковыми избирательными комиссиями | 0 | 0 | 3 | 9 | 0 |
| 3 | Число избирательных бюллетеней, выданных избирателям, проголосовавшим досрочно | 0 | 0 | 0 | 0 | 0 |
| 4 | Число избирательных бюллетеней, выданных избирателям, проголосовавшим досрочно в помещении избирательной комиссии муниципального образования | 0 | 0 | 0 | 0 | 0 |
| 5 | Число избирательных бюллетеней, выданных участковыми избирательными комиссиями избирателям в помещениях для голосования в день голосования | 0 | 0 | 0 | 5 | 8 |
| 6 | Число избирательных бюллетеней, выданных избирателям, проголосовавшим вне помещений для голосования в день голосования | 0 | 0 | 0 | 0 | 5 |
| 7 | Число погашенных избирательных бюллетеней | 0 | 0 | 3 | 2 | 7 |
| 8 | Число избирательных бюллетеней, содержащихся в переносных ящиках для голосования | 0 | 0 | 0 | 0 | 5 |
| 9 | Число избирательных бюллетеней, содержащихся в стационарных ящиках для голосования | 0 | 0 | 0 | 5 | 8 |
| 10 | Число недействительных избирательных бюллетеней | 0 | 0 | 0 | 1 | 0 |
| 11 | Число действительных избирательных бюллетеней | 0 | 0 | 0 | 5 | 3 |
| 11ж | Число утраченных избирательных бюллетеней | 0 | 0 | 0 | 0 | 0 |
| 11з | Число избирательных бюллетеней, не учтенных при получении | 0 | 0 | 0 | 0 | 0 |

| Фамилии, имена, отчества внесенных в избирательный бюллетень зарегистрированных кандидатов | | Число голосов избирателей, поданных за каждого зарегистрированного кандидата | | | | |
|--------------------------------------------------------------------------------------------|------------------------------|------------------------------------------------------------------------------|---|---|---|---|
| 12 | Максимов Роман Игоревич | 0 | 0 | 0 | 2 | 1 |
| 13 | Рехтин Дмитрий Александрович | 0 | 0 | 0 | 0 | 5 |
| 14 | Титенко Гузель Витальевна | 0 | 0 | 0 | 2 | 7 |

Число избирателей, принявших участие в голосовании
 абсолютное: 63
 в процентах: 11,89%

В соответствии с частью 15 статьи 85 Избирательного кодекса Хабаровского края зарегистрированный кандидат Титенко Гузель Витальевна, получивший наибольшее число голосов избирателей, принявших участие в голосовании признана избранной депутатом по одномандатному избирательному округу № 9

**Председатель окружной
избирательной комиссии**

Майборода Е.М.
(фамилия, инициалы)

(подпись либо причина отсутствия,
отметка об особом мнении)

Заместитель председателя комиссии

Феофанова И.В.

Секретарь комиссии

Фролова А.М.

Член комиссии

Бубнова Е.Д.

Лиходиевский К.К.

полномочия
приостановлены

Мосиенко Е.А.

Рехтина А.С.

Савчук А.В.

Турченко Ю.Г.



МП Протокол подписан «12» 09 2022 года в 12 часов 50 минут

**Выборы депутатов Совета депутатов Новоургальского городского поселения
Верхнебуреинского муниципального района Хабаровского края**

11 сентября 2022 года

**ПРОТОКОЛ
окружной избирательной комиссии о результатах выборов по
одномандатному избирательному округу № 10**

| | |
|-------------------------------------------------------------------------------------------------------------------------------------------------------------------------------------|---|
| Число участковых избирательных комиссий в одномандатном избирательном округе | 1 |
| Число протоколов участковых избирательных комиссий об итогах голосования, на основании которых составлен данный протокол | 1 |
| Число избирательных участков, итоги голосования по которым были признаны недействительными | 0 |
| Суммарное число избирателей, внесенных в списки избирателей на момент окончания голосования по избирательным участкам, итоги голосования по которым были признаны недействительными | 0 |

После предварительной проверки правильности составления протоколов участковых избирательных комиссий об итогах голосования окружная избирательная комиссия путем суммирования данных, содержащихся в указанных протоколах участковых избирательных комиссий, о п р е д е л и л а :

| | | | | | | |
|-----|----------------------------------------------------------------------------------------------------------------------------------------------|---|---|---|---|---|
| 1 | Число избирателей, внесенных в списки избирателей на момент окончания голосования | 0 | 0 | 4 | 3 | 0 |
| 2 | Число избирательных бюллетеней, полученных участковыми избирательными комиссиями | 0 | 0 | 3 | 5 | 0 |
| 3 | Число избирательных бюллетеней, выданных избирателям, проголосовавшим досрочно | 0 | 0 | 0 | 0 | 0 |
| 4 | Число избирательных бюллетеней, выданных избирателям, проголосовавшим досрочно в помещении избирательной комиссии муниципального образования | 0 | 0 | 0 | 0 | 0 |
| 5 | Число избирательных бюллетеней, выданных участковыми избирательными комиссиями избирателям в помещениях для голосования в день голосования | 0 | 0 | 0 | 4 | 7 |
| 6 | Число избирательных бюллетеней, выданных избирателям, проголосовавшим вне помещений для голосования в день голосования | 0 | 0 | 0 | 0 | 0 |
| 7 | Число погашенных избирательных бюллетеней | 0 | 0 | 3 | 0 | 3 |
| 8 | Число избирательных бюллетеней, содержащихся в переносных ящиках для голосования | 0 | 0 | 0 | 0 | 0 |
| 9 | Число избирательных бюллетеней, содержащихся в стационарных ящиках для голосования | 0 | 0 | 0 | 4 | 7 |
| 10 | Число недействительных избирательных бюллетеней | 0 | 0 | 0 | 0 | 2 |
| 11 | Число действительных избирательных бюллетеней | 0 | 0 | 0 | 4 | 5 |
| 11ж | Число утраченных избирательных бюллетеней | 0 | 0 | 0 | 0 | 0 |
| 11з | Число избирательных бюллетеней, не учтенных при получении | 0 | 0 | 0 | 0 | 0 |

| Фамилии, имена, отчества внесенных в избирательный бюллетень зарегистрированных кандидатов | | Число голосов избирателей, поданных за каждого зарегистрированного кандидата | | | | |
|--------------------------------------------------------------------------------------------|------------------------------|------------------------------------------------------------------------------|---|---|---|---|
| 12 | Кузнецова Наталья Николаевна | 0 | 0 | 0 | 1 | 7 |
| 13 | Неронов Павел Петрович | 0 | 0 | 0 | 2 | 7 |
| 14 | Табакова Оксана Ивановна | 0 | 0 | 0 | 0 | 1 |

Число избирателей, принявших участие в голосовании
 абсолютное: 47
 в процентах: 10,93%

В соответствии с частью 15 статьи 85 Избирательного кодекса Хабаровского края зарегистрированный кандидат Неронов Павел Петрович, получивший наибольшее число голосов избирателей, принявших участие в голосовании признан избранным депутатом по одномандатному избирательному округу № 10

**Председатель окружной
избирательной комиссии**

Майборода Е.М.
(фамилия, инициалы)


(подпись либо причина отсутствия,
отметка об особом мнении)

Заместитель председателя комиссии

Феофанова И.В.

Секретарь комиссии

Фролова А.М.

Член комиссии

Бубнова Е.Д.

Лиходиевский К.К.

полномочия
приостановлены 

Мосиенко Е.А.

Рехтина А.С.

Савчук А.В.

Турченко Ю.Г.



МП Протокол подписан «12» 09 2022 года в 12 часов 55 минут