

**Выборы депутатов Совета депутатов сельского поселения
"Село Удское" Тугуро-Чумиканского муниципального района
Хабаровского края
11 сентября 2022 года**

**Протокол окружной избирательной комиссии о результатах
выборов по семимандатному избирательному округу № 1**

Число участковых избирательных комиссий в семимандатном избирательном округе	<u>1</u>
Число протоколов участковых избирательных комиссий об итогах голосования, на основании которых составлен данный протокол	<u>1</u>
Число избирательных участков, итоги голосования по которым были признаны недействительными	<u>0</u>
Суммарное число избирателей, внесенных в списки избирателей на момент окончания голосования по избирательным участкам, итоги голосования по которым были признаны недействительными	<u>0</u>

После предварительной проверки правильности составления протоколов участковых избирательных комиссий об итогах голосования окружная избирательная комиссия путем суммирования данных, содержащихся в указанных протоколах участковых избирательных комиссий, о п р е д е л и л а :

1	Число избирателей, внесенных в список избирателей на момент окончания голосования	0	0	2	8	7
2	Число избирательных бюллетеней, полученных участковой избирательной комиссией	0	0	2	5	0
3	Число избирательных бюллетеней, выданных избирателям, проголосовавшим досрочно	0	0	0	0	0
4	Число избирательных бюллетеней, выданных избирателям, проголосовавшим досрочно в помещении избирательной комиссии муниципального образования	0	0	0	0	0
5	Число избирательных бюллетеней, выданных избирателям в помещении для голосования в день голосования	0	0	1	0	3
6	Число избирательных бюллетеней, выданных избирателям вне помещения для голосования в день голосования	0	0	0	3	2
7	Число погашенных избирательных бюллетеней	0	0	1	1	5
8	Число избирательных бюллетеней, содержащихся в переносных ящиках для голосования	0	0	0	3	2
9	Число избирательных бюллетеней, содержащихся в стационарных ящиках для голосования	0	0	1	0	3
10	Число недействительных избирательных бюллетеней	0	0	0	0	3
11	Число действительных избирательных бюллетеней	0	0	1	3	2
11ж	Число утраченных избирательных бюллетеней	0	0	0	0	0
11з	Число избирательных бюллетеней, не учтенных при получении	0	0	0	0	0

Фамилии, имена, отчества внесенных в избирательный бюллетень зарегистрированных кандидатов		Число голосов избирателей, поданных за каждого зарегистрированного кандидата				
12	Васильева Татьяна Фёдоровна	0	0	0	5	1
13	Григорьев Евгений Анатольевич	0	0	0	9	9
14	Катаев Никита Аркадьевич	0	0	0	5	0
15	Леонтьева Марина Викторовна	0	0	0	7	7
16	Петров Аркадий Викторович	0	0	1	0	6
17	Пискун Вера Валерьевна	0	0	0	7	8
18	Сивцева Александра Николаевна	0	0	0	4	7
19	Тимофеева Майя Викторовна	0	0	0	8	4
20	Третьяков Василий Дмитриевич	0	0	0	6	4

Число избирателей, принявших участие в голосовании

абсолютное: 135
в процентах: 47,04%

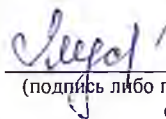
В соответствии с частью 15 статьи 85 Избирательного кодекса Хабаровского края зарегистрированные кандидаты

Васильева Татьяна Фёдоровна, Григорьев Евгений Анатольевич,
Леонтьева Марина Викторовна, Петров Аркадий Викторович,
Пискун Вера Валерьевна, Тимофеева Майя Викторовна,
Третьяков Василий Дмитриевич,

получившие наибольшее число голосов избирателей, принявших участие в голосовании, признаны избранными депутатами по семимандатному избирательному округу № 1

**Председатель
окружной
избирательной
комиссии**

Мусатова Т.Г.
(фамилия, инициалы)


(подпись либо причина отсутствия, отметка об особом мнении)

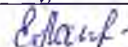
**Заместитель
председателя
комиссии**

Чагина В.Н.



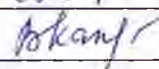
Секретарь комиссии

Лапатина Е.С.



Член комиссии

Катаева В.Н.





Протокол подписан 12 сентября 2022 года в 11 часов 20 минут