

Выборы депутатов Совета депутатов сельского поселения "Село Булава"

11 сентября 2022 года

Протокол окружной избирательной комиссии о результатах выборов по многомандатному избирательному округу № 1

Число участковых избирательных комиссий в избирательном округе	2
Число поступивших протоколов участковых избирательных комиссий об итогах голосования, на основании которых составлен протокол окружной избирательной комиссии о результатах выборов	2
Число избирательных участков, итоги голосования по которым были признаны недействительными	0
Суммарное число избирателей, включенных в списки избирателей на избирательных участках, итоги голосования по которым были признаны недействительными, на момент окончания голосования	0

После предварительной проверки правильности составления протоколов участковых избирательных комиссий об итогах голосования окружная избирательная комиссия путем суммирования данных, содержащихся в указанных протоколах участковых избирательных комиссий, определила:

1	Число избирателей, внесенных в список избирателей на момент окончания голосования	0	0	0	1	1	7	4
2	Число избирательных бюллетеней, полученных участковой избирательной комиссией	0	0	0	0	8	4	0
3	Число избирательных бюллетеней, выданных избирателям, проголосовавшим досрочно	0	0	0	0	0	0	0
4	Число избирательных бюллетеней, выданных избирателям, проголосовавшим досрочно в помещении избирательной комиссии муниципального образования	0	0	0	0	0	0	0
5	Число избирательных бюллетеней, выданных избирателям в помещении для голосования в день голосования	0	0	0	0	1	4	2
6	Число избирательных бюллетеней, выданных избирателям вне помещения для голосования в день голосования	0	0	0	0	0	8	0
7	Число погашенных избирательных бюллетеней	0	0	0	0	6	1	8
8	Число избирательных бюллетеней, содержащихся в переносных ящиках для голосования	0	0	0	0	0	8	0
9	Число избирательных бюллетеней, содержащихся в стационарных ящиках для голосования	0	0	0	0	1	4	2
10	Число недействительных избирательных бюллетеней	0	0	0	0	0	0	4
11	Число действительных избирательных бюллетеней	0	0	0	0	2	1	8
11ж	Число утраченных избирательных бюллетеней	0	0	0	0	0	0	0
11з	Число избирательных бюллетеней, не учтенных при получении	0	0	0	0	0	0	0
Фамилии, имена, отчества внесенных в избирательный бюллетень зарегистрированных кандидатов		Число голосов избирателей, поданных за каждого						

		зарегистрированного кандидата						
12	Бабыкина Надежда Алексеевна	0	0	0	0	1	6	4
13	Бенцель Наталья Георгиевна	0	0	0	0	1	2	1
14	Вертегел Ирина Владимировна	0	0	0	0	1	2	3
15	Дюмина Надежда Михайловна	0	0	0	0	1	3	7
16	Кай Павел Иванович	0	0	0	0	1	3	0
17	Качалова Людмила Руслановна	0	0	0	0	1	0	1
18	Ли Марина Владимировна	0	0	0	0	1	4	9
19	Македонская Ольга Ивановна	0	0	0	0	0	7	3
20	Машина Ксения Александровна	0	0	0	0	0	5	9
21	Миняйленко Тамара Геннадьевна	0	0	0	0	0	9	3
22	Росугбу Галина Борисовна	0	0	0	0	1	1	5


Число избирателей, принявших участие в голосовании

абсолютное: 222
в процентах: 18,91%

В соответствии с частью 15 статьи 85 Избирательного кодекса Хабаровского края зарегистрированные кандидаты Бабыкина Надежда Алексеевна, Бенцель Наталья Георгиевна, Вертегел Ирина Владимировна, Дюмина Надежда Михайловна, Кай Павел Иванович, Качалова Людмила Руслановна, Ли Марина Владимировна, Македонская Ольга Ивановна, Миняйленко Тамара Геннадьевна, Росугбу Галина Борисовна, получившие наибольшее число голосов избирателей, принявших участие в голосовании, признаны избранными депутатами по многомандатному избирательному округу № 1

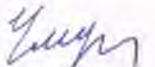
**Председатель
окружной
избирательной
комиссии**

Чернова Г.Т.
(фамилия, инициалы)


(подпись либо причина отсутствия, отметка об особом мнении)

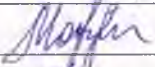
**Заместитель
председателя
комиссии**

Чмух Е.В.




Секретарь комиссии

Могильная Г.В.



Член комиссии


Дрюкова Л.Ч.



Жихарева Н.В.



Кожемкулова Ю.В.



Куцева Т.Н.



Новрузова Е.А.



Рыбакова Е.Л.





Протокол подписан 11 сентября 2022 года в 13 часов 58 минут