

Выборы депутатов Совета депутатов городского поселения "Рабочий поселок Ванино"

11 сентября 2022 года

Протокол окружной избирательной комиссии о результатах выборов по многомандатному избирательному округу № 1

Число участковых избирательных комиссий в многомандатном избирательном округе	<u>3</u>
Число протоколов участковых избирательных комиссий об итогах голосования, на основании которых составлен данный протокол	<u>3</u>
Число избирательных участков, итоги голосования по которым были признаны недействительными	<u>0</u>
Суммарное число избирателей, внесенных в списки избирателей на момент окончания голосования по избирательным участкам, итоги голосования по которым были признаны недействительными	<u>0</u>

После предварительной проверки правильности составления протоколов участковых избирательных комиссий об итогах голосования окружная избирательная комиссия путем суммирования данных, содержащихся в указанных протоколах участковых избирательных комиссий, определила:

1	Число избирателей, внесенных в список избирателей на момент окончания голосования	0	0	0	4	2	2	2
2	Число избирательных бюллетеней, полученных участковой избирательной комиссией	0	0	0	4	2	0	0
3	Число избирательных бюллетеней, выданных избирателям, проголосовавшим досрочно	0	0	0	0	0	0	0
4	Число избирательных бюллетеней, выданных избирателям, проголосовавшим досрочно в помещении избирательной комиссии муниципального образования	0	0	0	0	0	0	0
5	Число избирательных бюллетеней, выданных избирателям в помещении для голосования в день голосования	0	0	0	0	9	5	4
6	Число избирательных бюллетеней, выданных избирателям вне помещения для голосования в день голосования	0	0	0	0	0	4	4
7	Число погашенных избирательных бюллетеней	0	0	0	3	2	0	2
8	Число избирательных бюллетеней, содержащихся в переносных ящиках для голосования	0	0	0	0	0	4	4
9	Число избирательных бюллетеней, содержащихся в стационарных ящиках для голосования	0	0	0	0	9	5	4
10	Число недействительных избирательных бюллетеней	0	0	0	0	0	4	9
11	Число действительных избирательных бюллетеней	0	0	0	0	9	4	9
11ж	Число утраченных избирательных бюллетеней	0	0	0	0	0	0	0
11з	Число избирательных бюллетеней, не учтенных при получении	0	0	0	0	0	0	0
<p align="center">Фамилии, имена, отчества внесенных в избирательный бюллетень зарегистрированных кандидатов</p>		<p align="center">Число голосов избирателей, поданных за каждого зарегистрированного кандидата</p>						

12	Андриенко Ольга Владимировна	0	0	0	0	2	3	7
13	Беляков Иван Анатольевич	0	0	0	0	3	6	4
14	Бобок Василий Иванович	0	0	0	0	1	7	6
15	Гуз Александр Владимирович	0	0	0	0	2	7	6
16	Дмитриева Мария Валерьевна	0	0	0	0	2	7	4
17	Кнутов Игорь Николаевич	0	0	0	0	2	0	1
18	Коваленко Наталья Сергеевна	0	0	0	0	1	6	7
19	Кокорин Андрей Константинович	0	0	0	0	1	9	1
20	Петров Роман Алексеевич	0	0	0	0	1	3	6
21	Сергеева Алиса Юрьевна	0	0	0	0	2	1	4
22	Серковский Олесь Николаевич	0	0	0	0	1	8	9
23	Скроботов Семен Алексеевич	0	0	0	0	1	5	3

Число избирателей, принявших участие в голосовании


абсолютное: 998

в процентах: 23,64%

В соответствии с частью 15 статьи 85 Избирательного кодекса Хабаровского края зарегистрированные кандидаты Андриенко Ольга Владимировна, Беляков Иван Анатольевич, Гуз Александр Владимирович, Дмитриева Мария Валерьевна, Сергеева Алиса Юрьевна, получившие наибольшее число голосов избирателей, принявших участие в голосовании, признаны избранными депутатами по многомандатному избирательному округу № 1


Председатель
окружной
избирательной
комиссии

Пашнева Н.Е.
(фамилия, инициалы)


(подпись либо причина отсутствия, отметка об
особом мнении)

Заместитель
председателя
комиссии

Лавренюк В.В.



Секретарь комиссии

Мартыненко Е.А.




Члены комиссии


Грязнухина И.В.




Гурьева О.Н.




Дмитриева Е.М.




Замрий М.М.

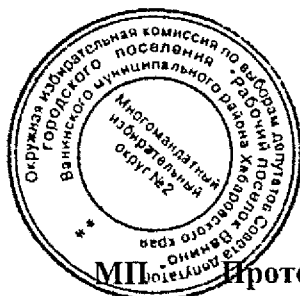


Киселев Т.А.



Ходарина О.Ю.





Протокол подписан 12 сентября 2022 года в 03 часов 15 минут

Выборы депутатов Совета депутатов городского поселения "Рабочий поселок Ванино"

11 сентября 2022 года

Протокол окружной избирательной комиссии о результатах выборов по многомандатному избирательному округу № 2

Число участковых избирательных комиссий в многомандатном избирательном округе	<u>3</u>
Число протоколов участковых избирательных комиссий об итогах голосования, на основании которых составлен данный протокол	<u>3</u>
Число избирательных участков, итоги голосования по которым были признаны недействительными	<u>0</u>
Суммарное число избирателей, внесенных в списки избирателей на момент окончания голосования по избирательным участкам, итоги голосования по которым были признаны недействительными	0

После предварительной проверки правильности составления протоколов участковых избирательных комиссий об итогах голосования окружная избирательная комиссия путем суммирования данных, содержащихся в указанных протоколах участковых избирательных комиссий, определила:

1	Число избирателей, внесенных в список избирателей на момент окончания голосования	0	0	0	3	5	5	3
2	Число избирательных бюллетеней, полученных участковой избирательной комиссией	0	0	0	3	4	5	0
3	Число избирательных бюллетеней, выданных избирателям, проголосовавшим досрочно	0	0	0	0	0	0	0
4	Число избирательных бюллетеней, выданных избирателям, проголосовавшим досрочно в помещении избирательной комиссии муниципального образования	0	0	0	0	0	0	0
5	Число избирательных бюллетеней, выданных избирателям в помещении для голосования в день голосования	0	0	0	0	9	1	7
6	Число избирательных бюллетеней, выданных избирателям вне помещения для голосования в день голосования	0	0	0	0	0	2	2
7	Число погашенных избирательных бюллетеней	0	0	0	2	5	1	1
8	Число избирательных бюллетеней, содержащихся в переносных ящиках для голосования	0	0	0	0	0	2	2
9	Число избирательных бюллетеней, содержащихся в стационарных ящиках для голосования	0	0	0	0	9	1	7
10	Число недействительных избирательных бюллетеней	0	0	0	0	0	4	3
11	Число действительных избирательных бюллетеней	0	0	0	0	8	9	6
11ж	Число утраченных избирательных бюллетеней	0	0	0	0	0	0	0
11з	Число избирательных бюллетеней, не учтенных при получении	0	0	0	0	0	0	0
Фамилии, имена, отчества внесенных в избирательный бюллетень зарегистрированных кандидатов		Число голосов избирателей, поданных за каждого зарегистрированного кандидата						

12	Бакунина Кира Николаевна	0	0	0	0	1	2	3
13	Горбуля Эдуард Николаевич	0	0	0	0	1	3	1
14	Егин Артем Александрович	0	0	0	0	1	1	6
15	Ивашевич Наталья Викторовна	0	0	0	0	0	9	2
16	Кураев Игорь Юрьевич	0	0	0	0	1	7	0
17	Любаева Любовь Владимировна	0	0	0	0	2	4	2
18	Малинин Дмитрий Вячеславович	0	0	0	0	1	3	1
19	Надарян Владик Гарегинович	0	0	0	0	2	4	2
20	Охотина Галина Васильевна	0	0	0	0	2	6	5
21	Самусев Роман Николаевич	0	0	0	0	1	9	2
22	Твердохлеб Анна Игоревна	0	0	0	0	1	5	2
23	Чакина Лариса Евгеньевна	0	0	0	0	1	7	5

Число избирателей, принявших участие в голосовании

абсолютное: 939

в процентах: 26,43%

В соответствии с частью 15 статьи 85 Избирательного кодекса Хабаровского края зарегистрированные кандидаты: Любаева Любовь Владимировна, Надарян Владик Гарегинович, Охотина Галина Васильевна, Самусев Роман Николаевич, Чакина Лариса Евгеньевна, получившие наибольшее число голосов избирателей, принявших участие в голосовании, признаны избранными депутатами по многомандатному избирательному округу № 2

**Председатель
окружной
избирательной
комиссии**

Пашнева Н.Е.
(фамилия, инициалы)

Пашнева
(подпись либо причина отсутствия, отметка об особом мнении)

**Заместитель
председателя
комиссии**

Лавренюк В.В.

Лавренюк

Секретарь комиссии

Мартыненко Е.А.

Мартыненко

Члены комиссии

Грязнухина И.В.

И.В. Грязнухина

Гурьева О.Н.

О.Н. Гурьева

Дмитриева Е.М.

Е.М. Дмитриева

Замрий М.М.

М.М. Замрий

Киселев Т.А.

Т.А. Киселев

Ходарина О.Ю.

О.Ю. Ходарина



Протокол подписан 12 сентября 2022 года в 03 часов 25 минут

Выборы депутатов Совета депутатов городского поселения "Рабочий поселок Ванино"

11 сентября 2022 года

Протокол окружной избирательной комиссии о результатах выборов по многомандатному избирательному округу № 3

Число участковых избирательных комиссий в многомандатном избирательном округе	2
Число протоколов участковых избирательных комиссий об итогах голосования, на основании которых составлен данный протокол	2
Число избирательных участков, итоги голосования по которым были признаны недействительными	0
Суммарное число избирателей, внесенных в списки избирателей на момент окончания голосования по избирательным участкам, итоги голосования по которым были признаны недействительными	0

После предварительной проверки правильности составления протоколов участковых избирательных комиссий об итогах голосования окружная избирательная комиссия путем суммирования данных, содержащихся в указанных протоколах участковых избирательных комиссий, **о п р е д е л и л а** :

1	Число избирателей, внесенных в список избирателей на момент окончания голосования	0	0	0	3	5	4	8
2	Число избирательных бюллетеней, полученных участковой избирательной комиссией	0	0	0	3	5	0	0
3	Число избирательных бюллетеней, выданных избирателям, проголосовавшим досрочно	0	0	0	0	0	0	0
4	Число избирательных бюллетеней, выданных избирателям, проголосовавшим досрочно в помещении избирательной комиссии муниципального образования	0	0	0	0	0	0	0
5	Число избирательных бюллетеней, выданных избирателям в помещении для голосования в день голосования	0	0	0	0	7	0	0
6	Число избирательных бюллетеней, выданных избирателям вне помещения для голосования в день голосования	0	0	0	0	0	2	6
7	Число погашенных избирательных бюллетеней	0	0	0	2	7	7	4
8	Число избирательных бюллетеней, содержащихся в переносных ящиках для голосования	0	0	0	0	0	2	6
9	Число избирательных бюллетеней, содержащихся в стационарных ящиках для голосования	0	0	0	0	7	0	0
10	Число недействительных избирательных бюллетеней	0	0	0	0	0	4	7
11	Число действительных избирательных бюллетеней	0	0	0	0	6	7	9
11ж	Число утраченных избирательных бюллетеней	0	0	0	0	0	0	0
11з	Число избирательных бюллетеней, не учтенных при получении	0	0	0	0	0	0	0
Фамилии, имена, отчества внесенных в избирательный бюллетень зарегистрированных кандидатов		Число голосов избирателей, поданных за каждого зарегистрированного кандидата						
12	Гамерман Юлия Владимировна	0	0	0	0	1	3	3

13	Мартынов Антон Николаевич	0	0	0	0	1	9	0
14	Мельничук Дмитрий Павлович	0	0	0	0	1	2	3
15	Мурзина Валентина Валерьевна	0	0	0	0	1	4	1
16	Теребиж Леонид Юзефович	0	0	0	0	1	7	9
17	Фомичев Михаил Михайлович	0	0	0	0	1	9	8
18	Цымбал Екатерина Александровна	0	0	0	0	1	5	3
19	Чистов Максим Владимирович	0	0	0	0	0	9	8
20	Швецов Александр Яковлевич	0	0	0	0	1	1	9

Число избирателей, принявших участие в голосовании

абсолютное: 726
в процентах: 20,46%

В соответствии с частью 15 статьи 85 Избирательного кодекса Хабаровского края зарегистрированные кандидаты: Мартынов Антон Николаевич, Мурзина Валентина Валерьевна, Теребиж Леонид Юзефович, Фомичев Михаил Михайлович, Цымбал Екатерина Александровна, получившие наибольшее число голосов избирателей, принявших участие в голосовании, признаны избранными депутатами по многомандатному избирательному округу № 3

**Председатель
окружной
избирательной
комиссии**

Пашнева Н.Е.
(фамилия, инициалы)

Пашнева
(подпись либо причина отсутствия, отметка об особом мнении)

**Заместитель
председателя
комиссии**

Лавренюк В.В.

Лавренюк

Секретарь комиссии

Мартыненко Е.А.

Мартыненко

Члены комиссии

Грязнухина И.В.

И.В. Грязнухина

Гурьева О.Н.

Гурьева

Дмитриева Е.М.

Дмитриева

Замрий М.М.

Замрий

Киселев Т.А.

Киселев

Ходарина О.Ю.

Ходарина



Протокол подписан 12 сентября 2022 года в 03 часов 20 минут